



PRODUTOS GRÁFICOS - ARQUITETURA – 38 pranchas

Nome do arquivo	Título	Escala	Prancha
TIPO1-ARQ-IMP-GER0-01_R02	Implantação	1:125	1050x594
TIPO1-ARQ-PLB-GER0-02_R02	Planta Baixa	1:75	1050x750
TIPO1-ARQ-LYT-GER0-03_R02	Planta de Layout – Mobiliário	1:75	1050x750
TIPO1-ARQ-LYT-GER0-04_R02	Planta de Layout - Equipamento	1:75	1050x750
TIPO1-ARQ-CRT-GER0-05_R02	Cortes AA, BB e CC	1:75	A1
TIPO1-ARQ-CRT-GER0-06_R02	Cortes DD e EE e Ampliações	indicada	1000x594
TIPO1-ARQ-FCH-GER0-07_R02	Fachadas 01 e 02 e Detalhes	indicada	1050x594
TIPO1-ARQ-FCH-GER0-08_R02	Fachadas 03, 04, 05 e 06 e Detalhes	indicada	1050x594
TIPO1-ARQ-PGP-GER0-09_R02	Paginação de Piso	1:75	1050x594
TIPO1-ARQ-FOR-GER0-10_R02	Planta de Forro	indicada	1050x640
TIPO1-ARQ-COB-GER0-11_R02	Planta de Cobertura	1:75	1050x750
TIPO1-ARQ-ESQ-GER0-12_R02	Detalhamento de Esquadrais – Portas	indicada	A1
TIPO1-ARQ-ESQ-GER0-13_R02	Detalhamento de Esquadrais – Portas	indicada	A1
TIPO1-ARQ-ESQ-GER0-14_R02	Detalhamento de Esquadrais – Janelas	indicada	A1
TIPO1-ARQ-ESQ-GER0-15_R02	Detalhamento de Esquadrais – Janelas	indicada	A1
TIPO1-ARQ-PCD-GER0-16_R02	Detalhamento Mastros para Bandeiras e Rampa	indicada	A1
TIPO1-ARQ-PLE-PRT0-17_R02	Portão e Muros – Planta e Elevação	indicada	A1
TIPO1-ARQ-PCD-RFR0-18_R02	Complemento para Regiões Frias	indicada	A1
TIPO1-ARQ-AMP-BLCA-19_R02	Ampliação Bloco A - Fraldário	indicada	A1
TIPO1-ARQ-AMP-BLCA-20_R02	Ampliação Bloco A – Lactário e lava mãos	1:25	A1
TIPO1-ARQ-AMP-BLCA-21_R02	Ampliação Bloco A – Solários e Almojarifado	1:25	A1
TIPO1-ARQ-AMP-BLCA-22_R02	Ampliação Bloco A – Sanitários PNE infantil e adulto	1:25	A1
TIPO1-ARQ-AMP-BLCA-23_R02	Ampliação Bloco A – Creche I-1e2 e Amamentação	1:25	A1
TIPO1-ARQ-AMP-BLCA-24_R02	Ampliação Bloco A - Cozinha	1:25	A1
TIPO1-ARQ-AMP-BLCA-25_R02	Ampliação Bloco A - Cozinha	indicada	A1
TIPO1-ARQ-AMP-BLCA-26_R02	Ampliação Bloco A – Despensa, Rouparia e DML	1:25	A1
TIPO1-ARQ-AMP-BLCA-27_R02	Ampliação Bloco A – Lavanderia e Vestiários	indicada	A1
TIPO1-ARQ-AMP-BLCB-28_R02	Ampliação Bloco B – Sanitários Infantis 1 e 2	indicada	A1



Ministério da Educação
Fundo Nacional de Desenvolvimento da Educação
Coordenação Geral de Infra-Estrutura - CGEST



Nome do arquivo	Título	Escala	Prancha
TIPO1-ARQ-AMP-BLCB-29_R02	Ampliação Bloco B – Sanitários Infantis 3 e 4	indicada	A1
TIPO1-ARQ-AMP-BLCB-30_R02	Ampliação Bloco B – Sanitários PNE e professores	1:25	A1
TIPO1-ARQ-AMP-BLCB-31_R02	Ampliação Bloco B – Solários	1:25	A1
TIPO1-ARQ-AMP-BLCB-32_R02	Ampliação Bloco B – Creches II-1	1:25	A1
TIPO1-ARQ-AMP-BLCB-33_R02	Ampliação Bloco B – Creches II-2	1:25	A1
TIPO1-ARQ-AMP-BLCB-34_R02	Ampliação Bloco B – Creches III-1	1:25	A1
TIPO1-ARQ-AMP-BLCB-35_R02	Ampliação Bloco B – Creches III-2	1:25	A1
TIPO1-ARQ-AMP-BLCB-36_R02	Ampliação Bloco B – Pré-escola 2 e 3	1:25	A1
TIPO1-ARQ-AMP-BLCB-37_R02	Ampliação Bloco B – Pré-escola 1 e 4	1:25	A1
TIPO1-ARQ-AMP-BLCB-38_R02	Ampliação Bloco B – Multiuso	1:25	A1

NOTAS

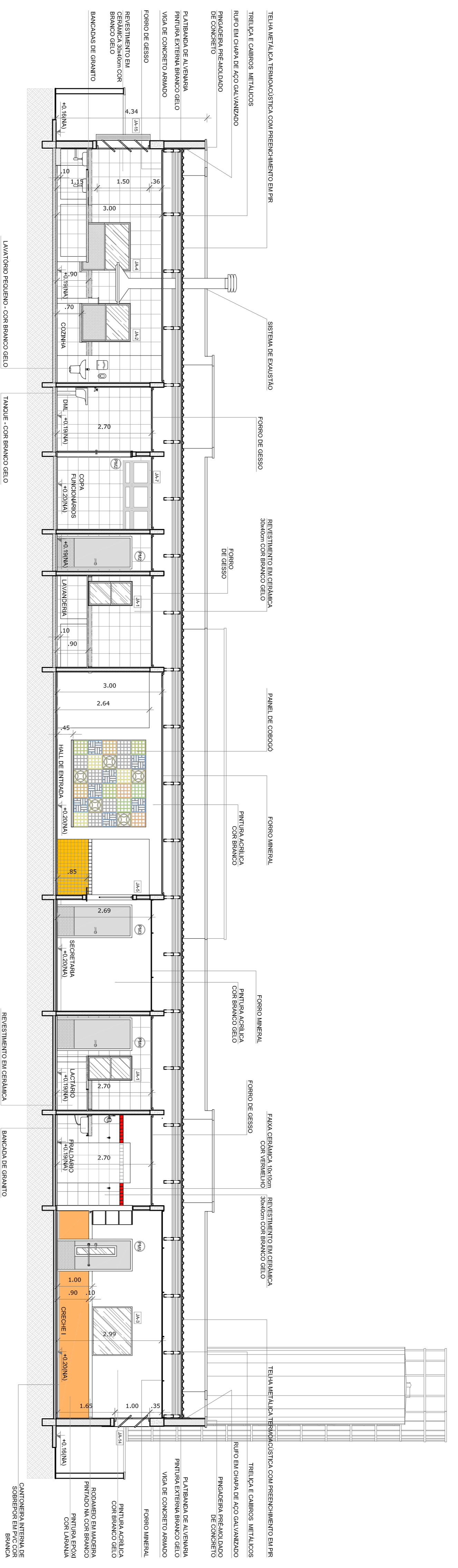
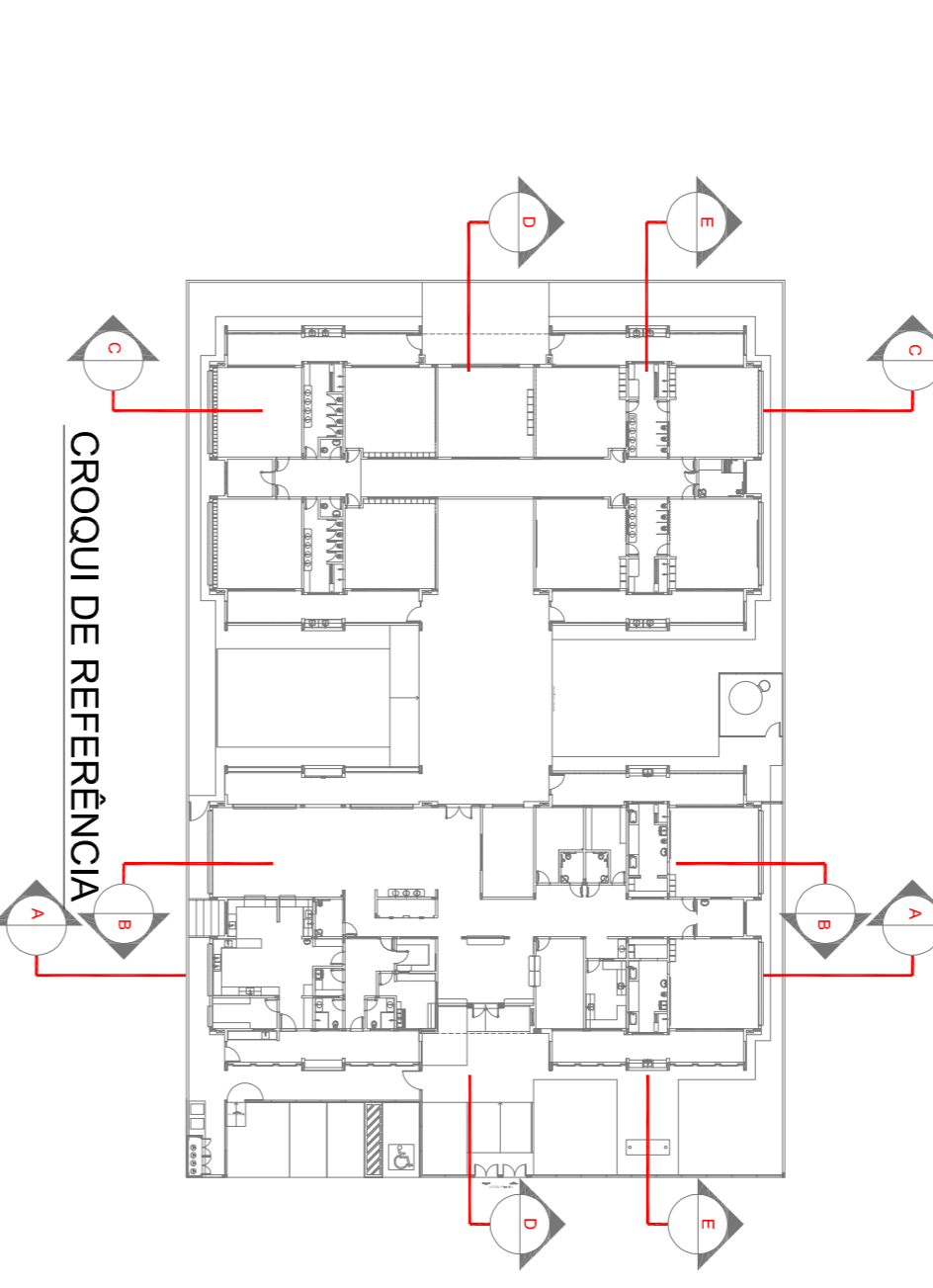
- APROVA E MITE EM ANEXO;
- VERIFICAR POSIÇÃO EXATA DOS PILARES NO PROJETO ESTRUTURAL;
- VERIFICAR DETALHES CONSTRUTIVOS PERTINENTES NAS FRANJAS DE DETALHAMENTO;
- EM CASO DE CONFLITO DE INFORMAÇÕES ENTRE O PROJETO GRAFICO E O MEMORIAL DESCRITIVO, PREVALECE A -ALTERAÇÃO NESSE PROJETO SOMENTE COM AUTORIZAÇÃO EXPRESSA DO FNDE

REFERÊNCIAS:

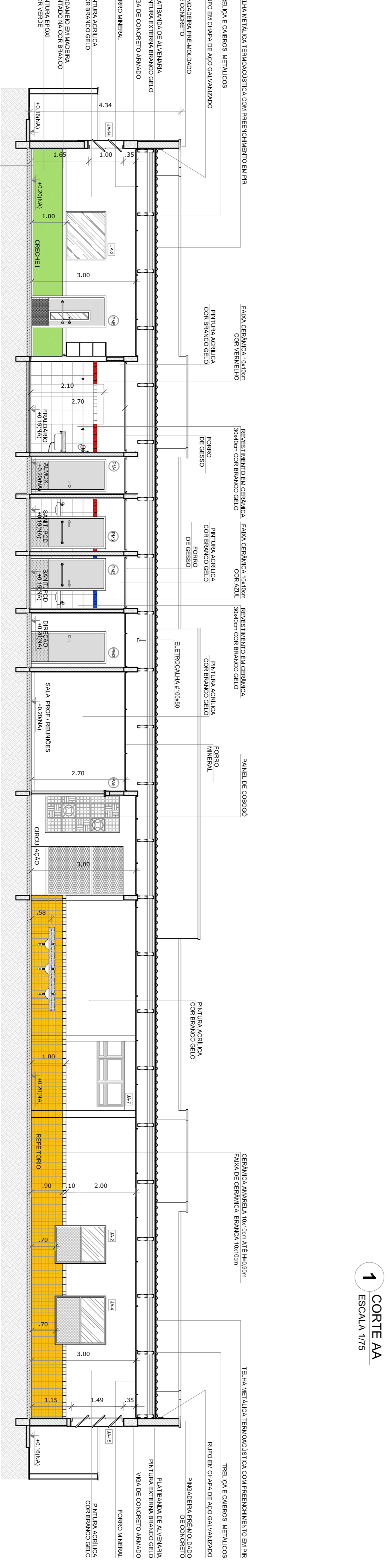
- PLANILHA DE QUANTITATIVOS
- MEMORIAL DESCRITIVO E ESPECIFICAÇÕES TÉCNICAS

LEGENDA:

	INDICAÇÃO NÍVEL PLANTA E CORTE		INDICAÇÃO DE VISTAS
	INDICAÇÃO DE CORTES		ESPECIFICAÇÕES DE MATERIAS
	INDICAÇÃO DE FACHADAS		INDICAÇÃO DE EIXOS
	INDICAÇÃO DE PORTAS E JANELAS		INDICAÇÃO DE ELABORAÇÕES (BANDEIRAS, PAINÉIS, ETC.)



1 CORTE AA
ESCALA 1/75



2 CORTE BB
ESCALA 1/75



3 CORTE CC
ESCALA 1/75

02
JANEIRO 2017
01
JULHO 2016

DATA
DESCRIÇÃO
CONTROLE DE REVISÕES

Atualização à NBR 9080:2015
equipamento, altura da ventilação nos sanitários, cor dos pontos dos sanitários e altura da porta PAI;
Adequação do gradil e quadro de cargas no corredor de dutos hidráulicos e sanitários pré-escala.

Atenção paredes - shaft para ventilação hidráulica e detalhamento; alteração da altura do galpão.

FNDE
Fundação Nacional
de Desenvolvimento
da Educação

Ministério da
Educação

PROJETO PADRÃO - FNDE

PROPRIETÁRIO: _____

ENDEREÇO: _____

MUNICÍPIO - UF: _____

PROPRIETÁRIO _____

RESP. TÉCNICO _____

AUTOR DO PROJETO _____

DIFEO _____

RA

PROPRIETÁRIO _____

RESP. TÉCNICO _____

AUTOR DO PROJETO _____

DIFEO _____

RA

PROPRIETÁRIO _____

RESP. TÉCNICO _____

AUTOR DO PROJETO _____

DIFEO _____

RA

PROGRAMA PROINFÂNCIA - PROJETO TIPO 1

PROJETO DE ARQUITETURA

CORTES AA, BB e CC

ARQ

05/38

CONSERVAÇÃO
CGEST - Coordenação
Geral de Infraestrutura
Educatória

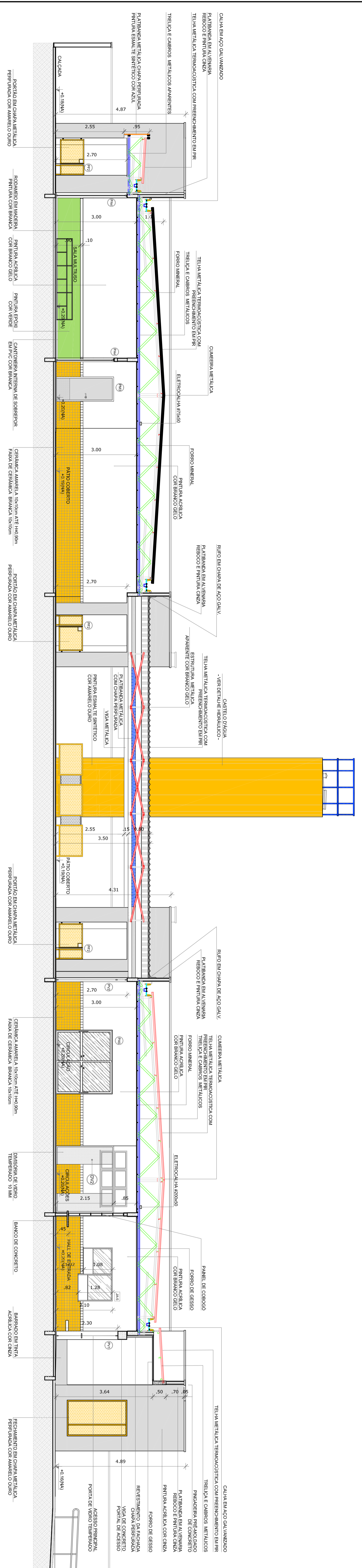
REVISÃO
R.00
R.02

ESCALA
1/75

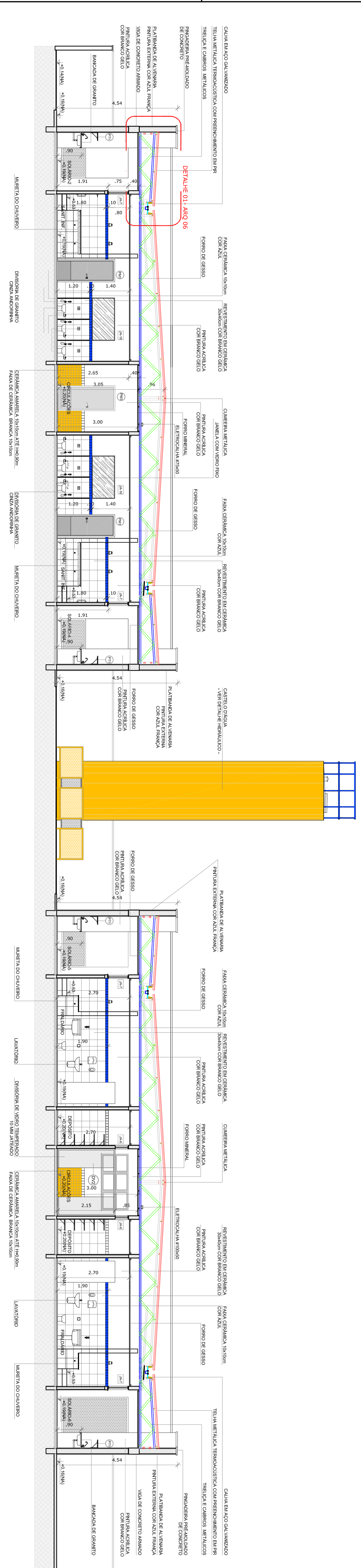
DATA EMISSÃO
JANEIRO/2017

FRANCA
05/38

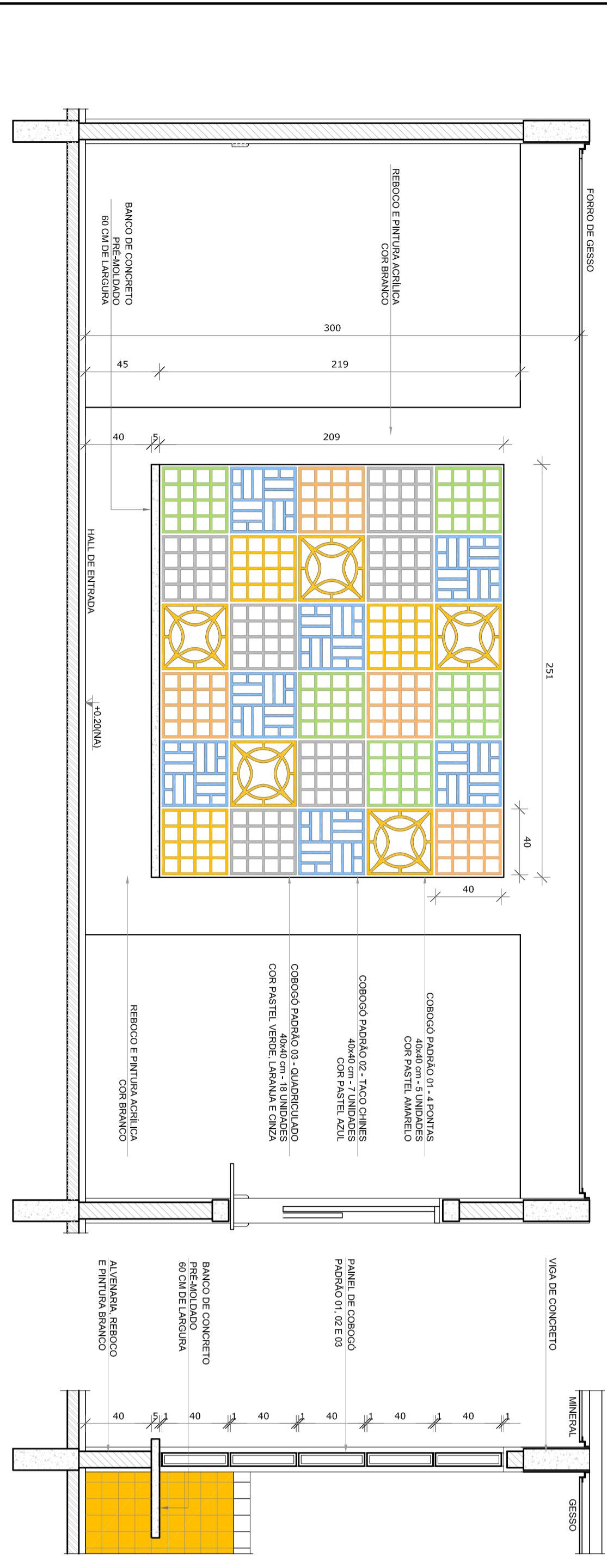
FORMATO
A1 (841x594)



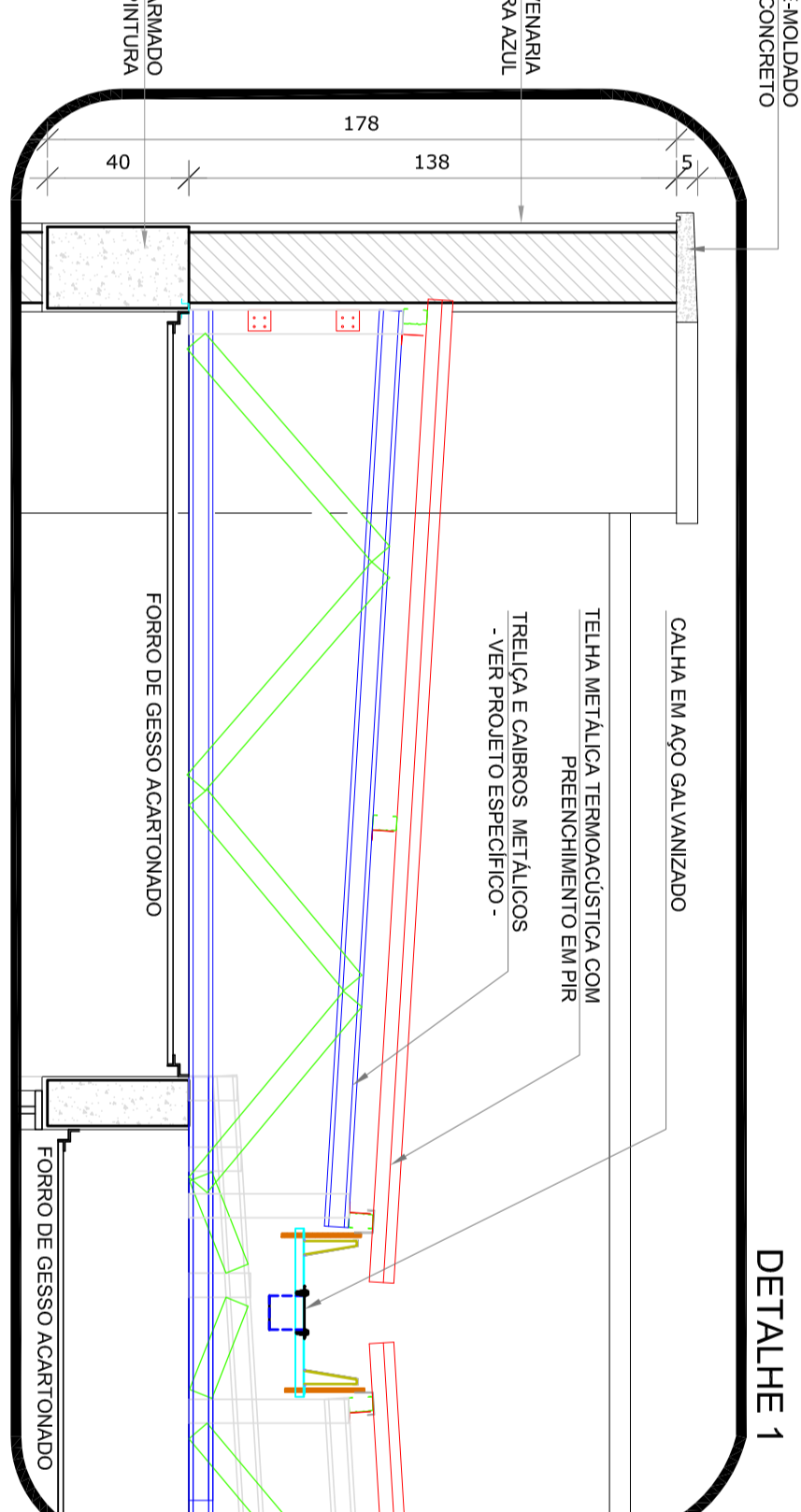
1 CORTÉ DD
ESCALA 1/75



2 CORTÉ EE
ESCALA 1/75



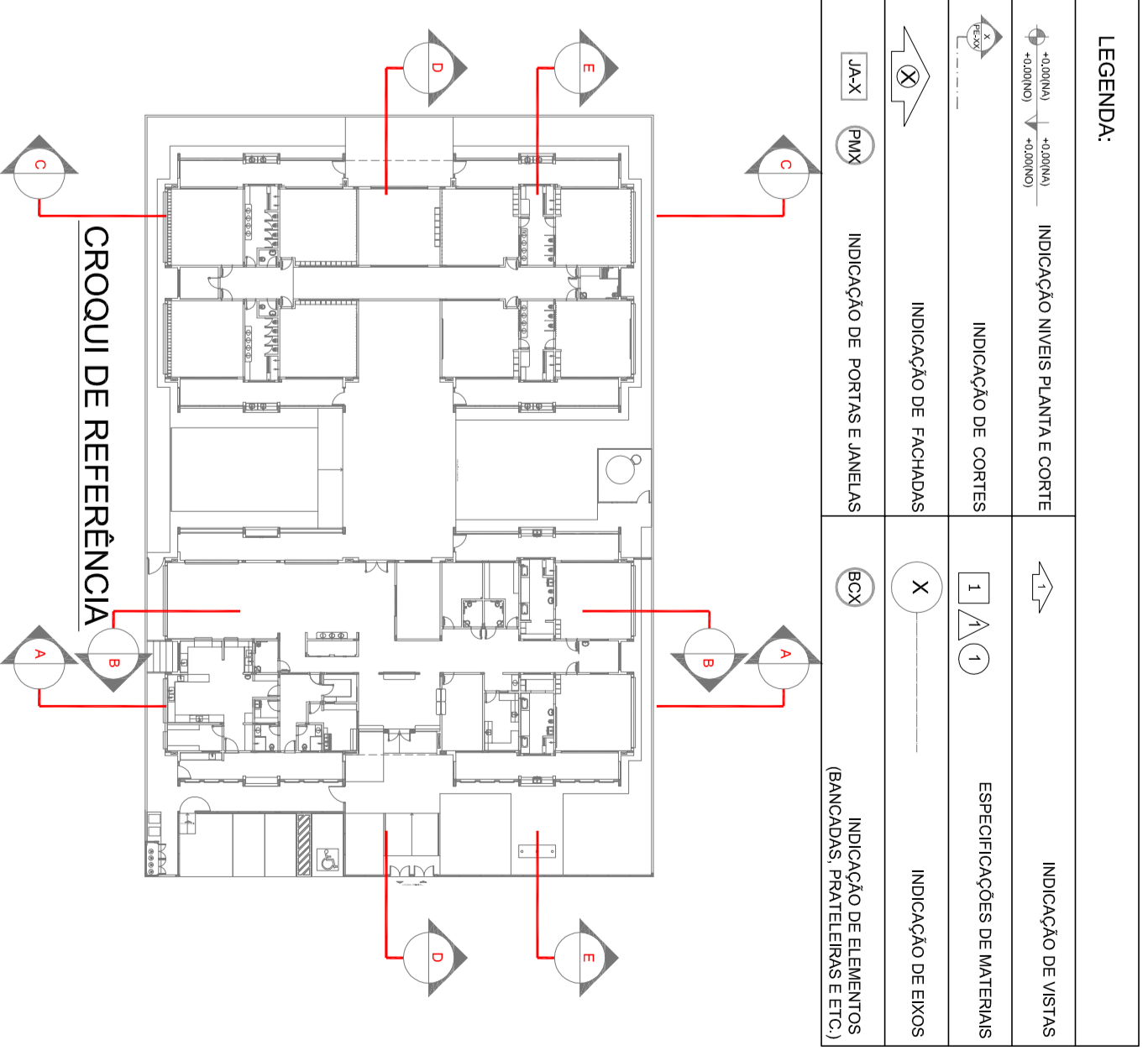
3 AMPLIAÇÃO PAINEL DO COBOGÓ
ESCALA 1/25



4 AMPLIAÇÃO DAS PLATIBANDAS RUFOS E CALHA
ESCALA 1/20

NOTAS

- VERIFICAR E LAZER AS NOTAS
- VERIFICAR POSIÇÃO DAS VIGAS NO PROJETO ESTRUTURAL - PRÉ-QUALIFICADO
- EM CASO DE QUANTIAÇÃO DE MATERIAIS, CONSIDERAR O PREÇO DE MERCADO
- ATUALIZAR O PROJETO DE ARQUITETURA DE ACORDO COM O PROJETO EXECUTIVO E MANUTER O MESMO NÍVEL DE REFERÊNCIA
- MANUTER O QUANTIAÇÃO
- MANUTER O DESCRITIVO E ESPECIFICAÇÕES TÉCNICAS



Atendimento a Nota Técnica 2016
 02 - JANEIRO 2017
 01 - JULHO 2016
 01 - JANEIRO 2016

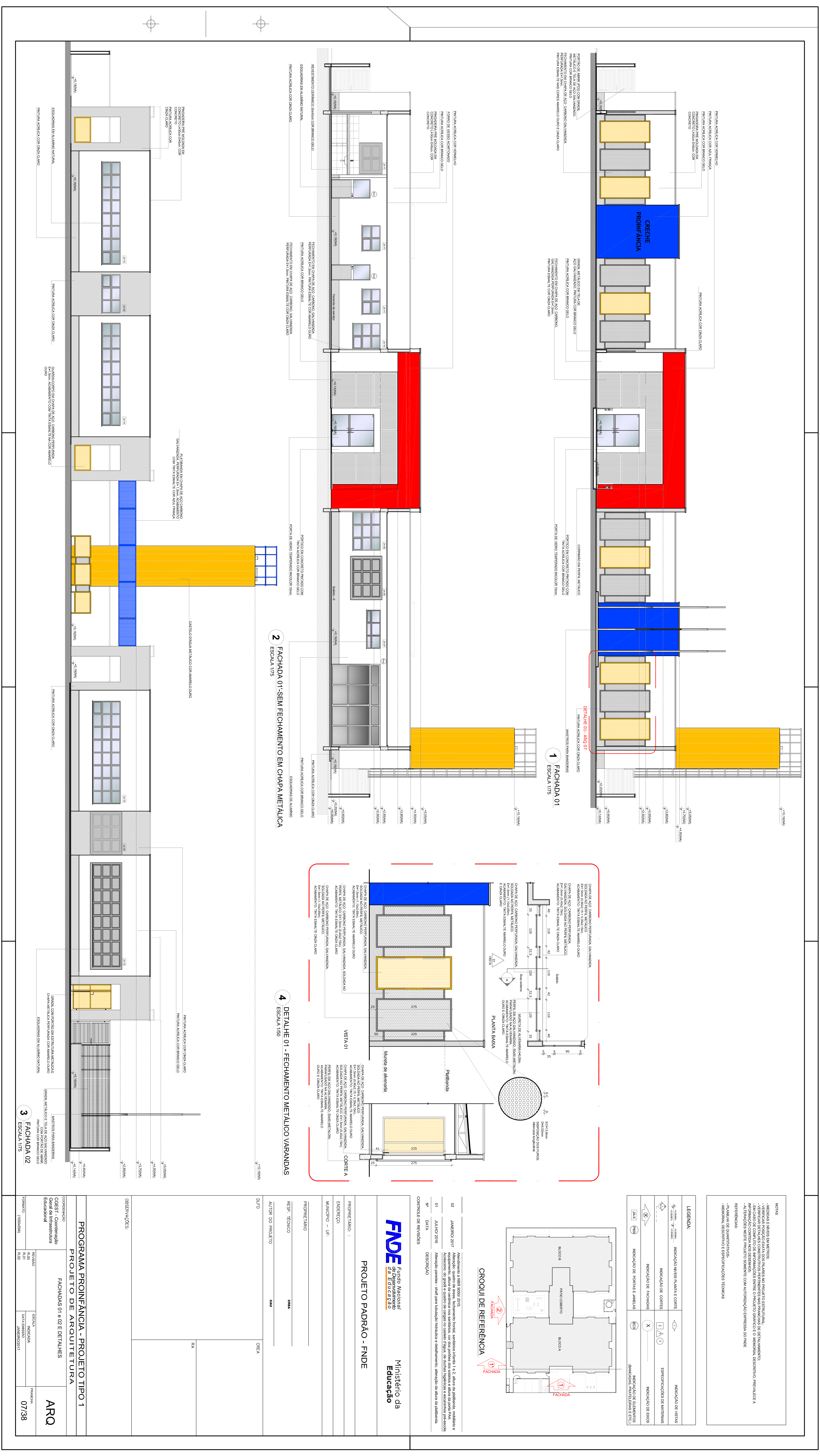
FIDE Fundação Nacional da Educação
 Ministério da Educação

PROJETO PADRÃO - FIDE

PROJETO DE ARQUITETURA	PROJETO DE ARQUITETURA
PROJETO DE ESTRUTURA	PROJETO DE ESTRUTURA
PROJETO DE INSTALAÇÕES	PROJETO DE INSTALAÇÕES
PROJETO DE PAVIMENTO	PROJETO DE PAVIMENTO
PROJETO DE DRENAÇÃO	PROJETO DE DRENAÇÃO
PROJETO DE ILUMINAÇÃO	PROJETO DE ILUMINAÇÃO
PROJETO DE VENTILAÇÃO	PROJETO DE VENTILAÇÃO
PROJETO DE ACOUSTICAÇÃO	PROJETO DE ACOUSTICAÇÃO
PROJETO DE SEGURANÇA	PROJETO DE SEGURANÇA
PROJETO DE MOBILIÁRIO	PROJETO DE MOBILIÁRIO
PROJETO DE PLANTAS	PROJETO DE PLANTAS
PROJETO DE ORÇAMENTO	PROJETO DE ORÇAMENTO
PROJETO DE EXECUÇÃO	PROJETO DE EXECUÇÃO

PROJETO DE ARQUITETURA	PROJETO DE ARQUITETURA
PROJETO DE ESTRUTURA	PROJETO DE ESTRUTURA
PROJETO DE INSTALAÇÕES	PROJETO DE INSTALAÇÕES
PROJETO DE PAVIMENTO	PROJETO DE PAVIMENTO
PROJETO DE DRENAÇÃO	PROJETO DE DRENAÇÃO
PROJETO DE ILUMINAÇÃO	PROJETO DE ILUMINAÇÃO
PROJETO DE VENTILAÇÃO	PROJETO DE VENTILAÇÃO
PROJETO DE ACOUSTICAÇÃO	PROJETO DE ACOUSTICAÇÃO
PROJETO DE SEGURANÇA	PROJETO DE SEGURANÇA
PROJETO DE MOBILIÁRIO	PROJETO DE MOBILIÁRIO
PROJETO DE PLANTAS	PROJETO DE PLANTAS
PROJETO DE ORÇAMENTO	PROJETO DE ORÇAMENTO
PROJETO DE EXECUÇÃO	PROJETO DE EXECUÇÃO

PROGRAMA PROINFANCIA - PROJETO TIPO 1
 CORTES DO EEE AMPLIAÇÕES
 ARQ
 06/38

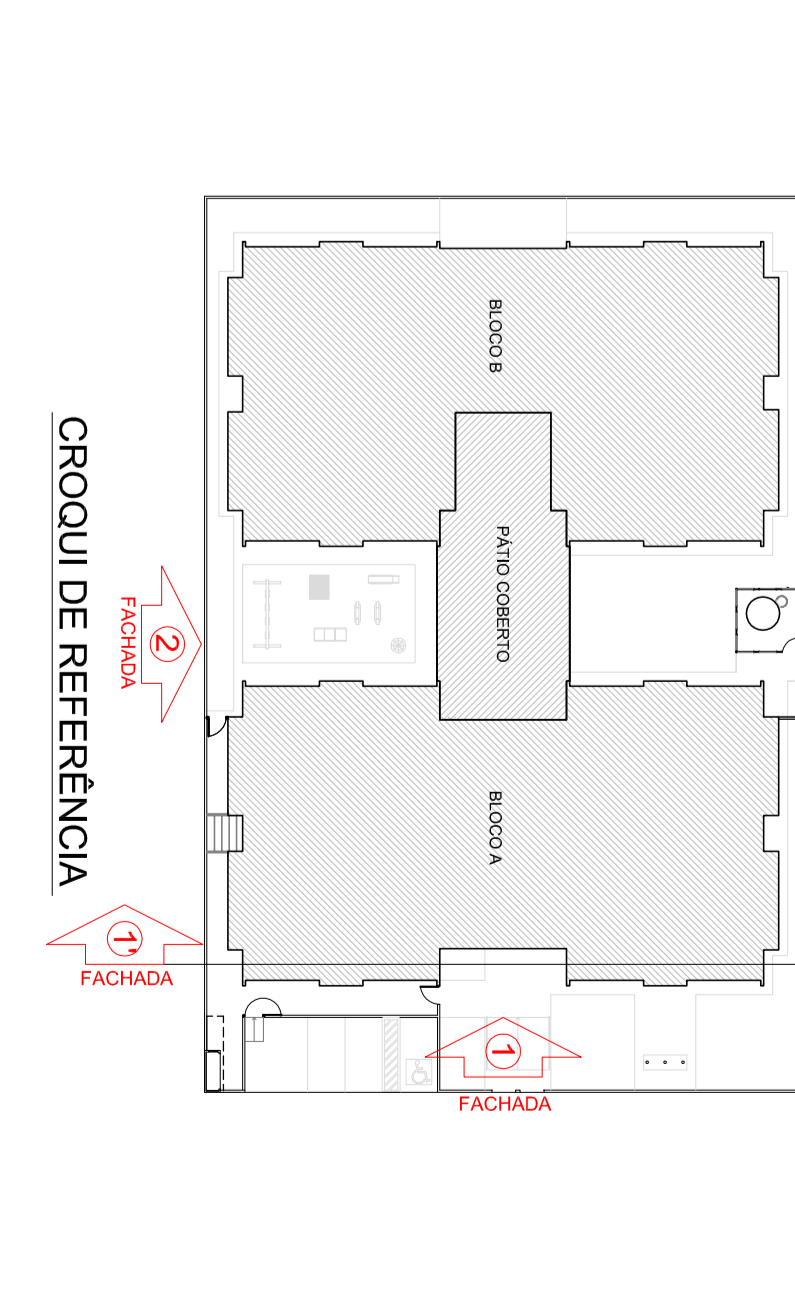


NOTAS

- MATERIAL E MODO DE EXECUÇÃO.
- REFERENCIE O LOCAL DO MATERIAL DE ACORDO COM O PROJETO DE INSTALAÇÃO.
- MATERIAL COMPLETO DE REFERÊNCIA ENTRE O PRODUTO SUGERIDO E O MATERIAL, RESERVANDO-SE A ATRIBUIÇÃO NESTE PROJETO SOBRE O AUTORIZADO IMPRIMIR DO INIBER.
- REFERENCIE O MATERIAL DE ACORDO COM O PROJETO DE INSTALAÇÃO.
- MATERIAL DE COMPLETO REFERENCIE TÉCNICA.

LEGENDA

	MODALIDADE MONTADA E COLADA		MODALIDADE DE INSTALAÇÃO
	MODALIDADE DE INSTALAÇÃO		ESPORTELO DE MONTAGEM
	MODALIDADE DE MONTAGEM		MODALIDADE DE BOMBA
	MODALIDADE DE INSTALAÇÃO E BOMBA		MODALIDADE DE INSTALAÇÃO E BOMBA



FIDE Fundo Nacional de Investimentos em Educação

Ministério da Educação

PROJETO PADRÃO - FINE

PROJETO TÍPO 1

FACHADAS 01 a 02 E DETALHES

ARQ 07/38

PROJETADE

PROJETO TÍPO 1

FACHADAS 01 a 02 E DETALHES

ARQ 07/38

PROJETADE

PROJETO TÍPO 1

FACHADAS 01 a 02 E DETALHES

ARQ 07/38

PROJETADE

PROJETO TÍPO 1

FACHADAS 01 a 02 E DETALHES

ARQ 07/38

PROJETADE

PROJETO TÍPO 1

FACHADAS 01 a 02 E DETALHES

ARQ 07/38

NOTAS

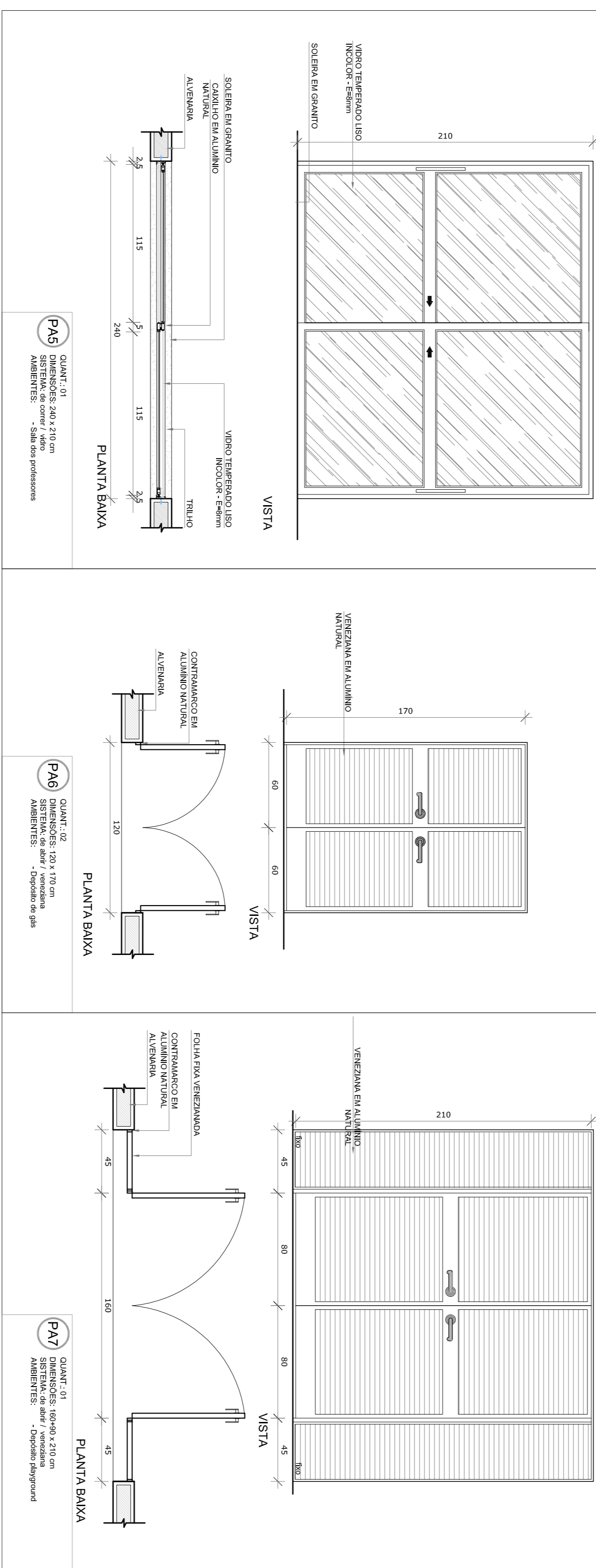
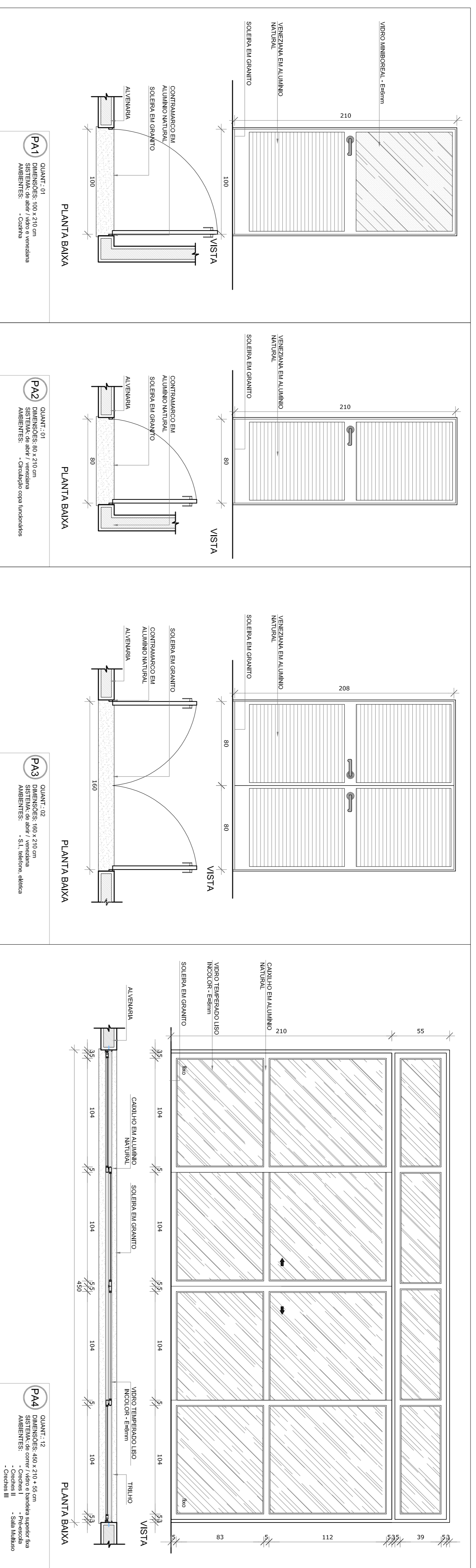
- MEMORIA E PLANILHAS DE QUANTITATIVOS
- MEMORIA DESCRITIVA E ESPECIFICAÇÕES TÉCNICAS

REFERÊNCIAS

- NBR 9080 - 2015
- NBR 13534 - 2014
- NBR 15270 - 2014
- NBR 15271 - 2014
- NBR 15272 - 2014
- NBR 15273 - 2014
- NBR 15274 - 2014
- NBR 15275 - 2014
- NBR 15276 - 2014
- NBR 15277 - 2014
- NBR 15278 - 2014
- NBR 15279 - 2014
- NBR 15280 - 2014
- NBR 15281 - 2014
- NBR 15282 - 2014
- NBR 15283 - 2014
- NBR 15284 - 2014
- NBR 15285 - 2014
- NBR 15286 - 2014
- NBR 15287 - 2014
- NBR 15288 - 2014
- NBR 15289 - 2014
- NBR 15290 - 2014
- NBR 15291 - 2014
- NBR 15292 - 2014
- NBR 15293 - 2014
- NBR 15294 - 2014
- NBR 15295 - 2014
- NBR 15296 - 2014
- NBR 15297 - 2014
- NBR 15298 - 2014
- NBR 15299 - 2014
- NBR 15300 - 2014

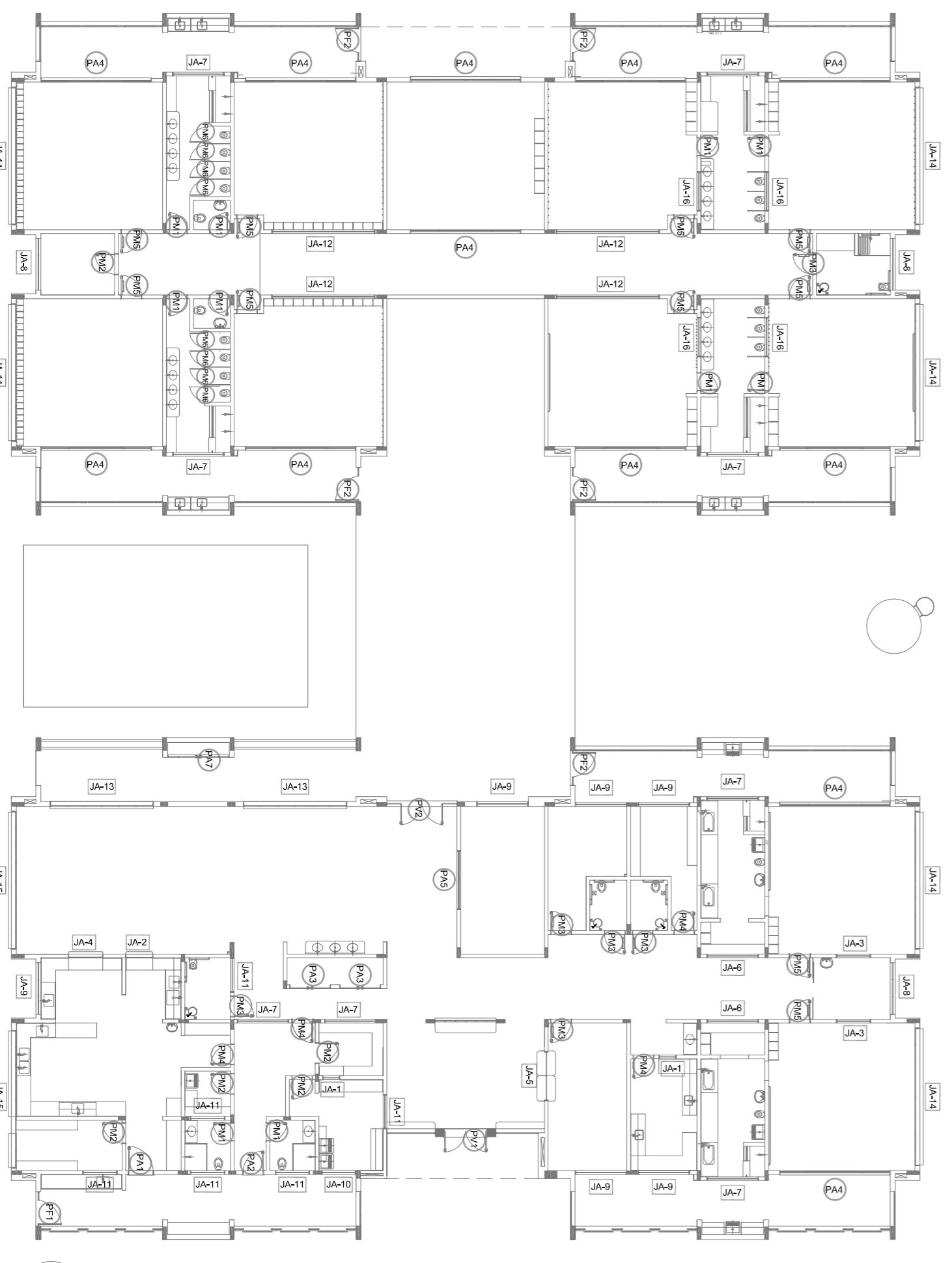
LEGENDA:

	INDICAÇÃO NÍVEL PLANTA E CORTE	INDICAÇÃO DE VISTAS
	INDICAÇÃO DE CORTES	ESPECIFICAÇÕES DE MATERIAS
	INDICAÇÃO DE FACHADAS	INDICAÇÃO DE EIXOS
	INDICAÇÃO DE PORTAS E JANELAS	INDICAÇÃO DE ELEMENTOS (BANCADAS, FRATELIERAS E ETC.)



LEGENDA DE PORTAS - PORTAS DE ALUMÍNIO

REF.	Dimensões (cm)	Quantidade	TIPO	AMBIENTES
PA1	100 x 210	01	01 - Porta - de abrir com veneziana	Cocheta
PA2	80 x 210	01	01 - Porta - de abrir com veneziana	Cocheta
PA3	180 x 210	02	02 - Porta - de abrir com veneziana	S.1, Telefone, Biblioteca, Sala dos professores
PA4	450 x 210 x 55	12	04 - Portas - de correr com veneziana	Sala dos professores
PA5	240 x 210	01	02 - Portas - de abrir com veneziana	Deposito de Gás
PA6	120 x 170	02	02 - Portas - de abrir com veneziana	Deposito de Gás
PA7	180x90 x 210	01	02 - Portas - de abrir com veneziana	Deposito playground



1 MAPA DE ESQUADRIAS
ESCALA 1/200

PROPRIETÁRIO: _____

RESP. TÉCNICO: _____

AUTOR DO PROJETO: _____

DIFEO: _____

PROGRAMA PROINFÂNCIA - PROJETO TIPO 1
PROJETO DE ARQUITETURA

DETALHAMENTO DE ESQUADRIAS PORTAS

ARQ

13/38

FNDE
Fundação Nacional de Desenvolvimento da Educação

Ministério da Educação

PROJETO PADRÃO - FNDE

02 JANEIRO 2017
01 JULHO 2016

ANEXO 1 - PROJETO PADRÃO - FNDE

PROPRIETÁRIO: _____

RESP. TÉCNICO: _____

AUTOR DO PROJETO: _____

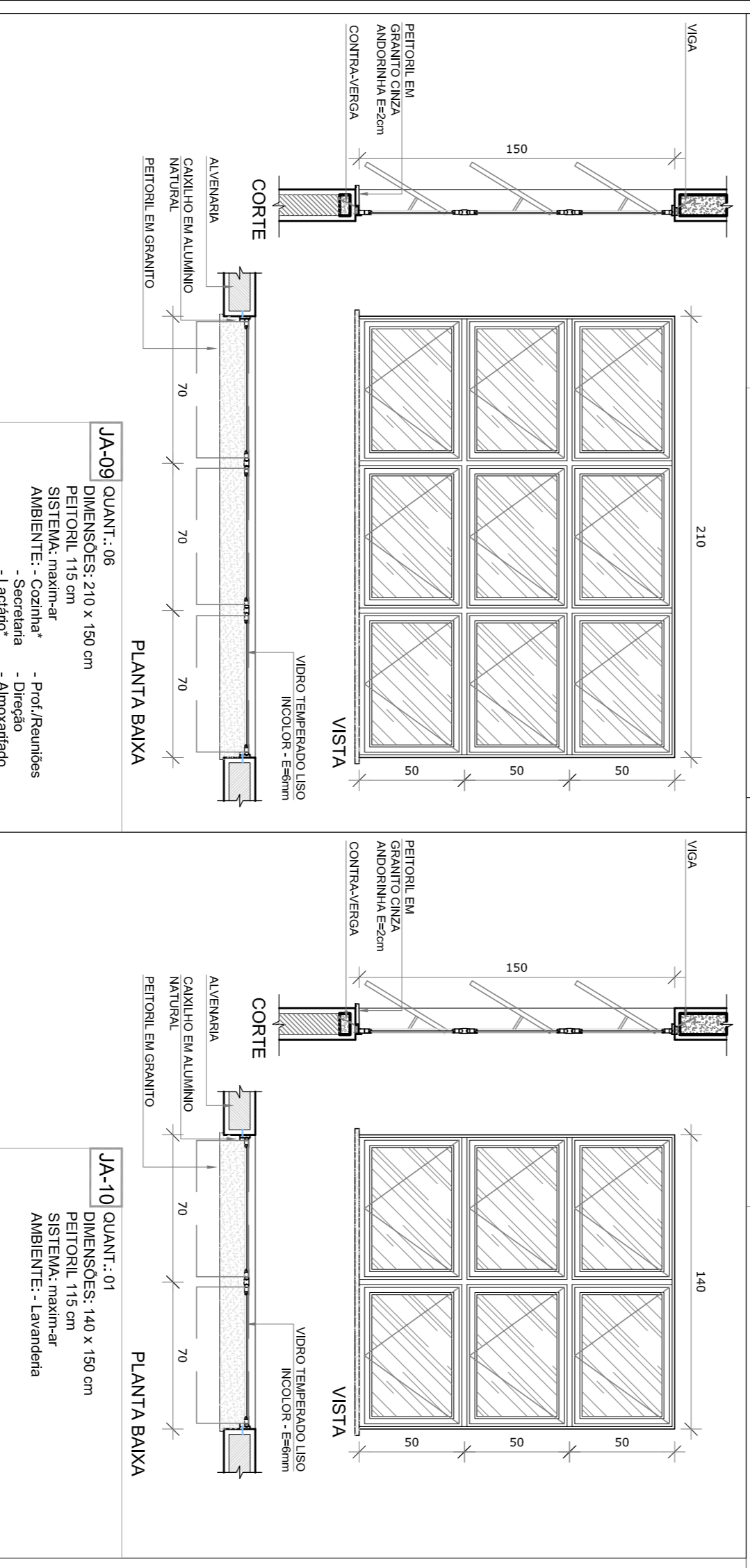
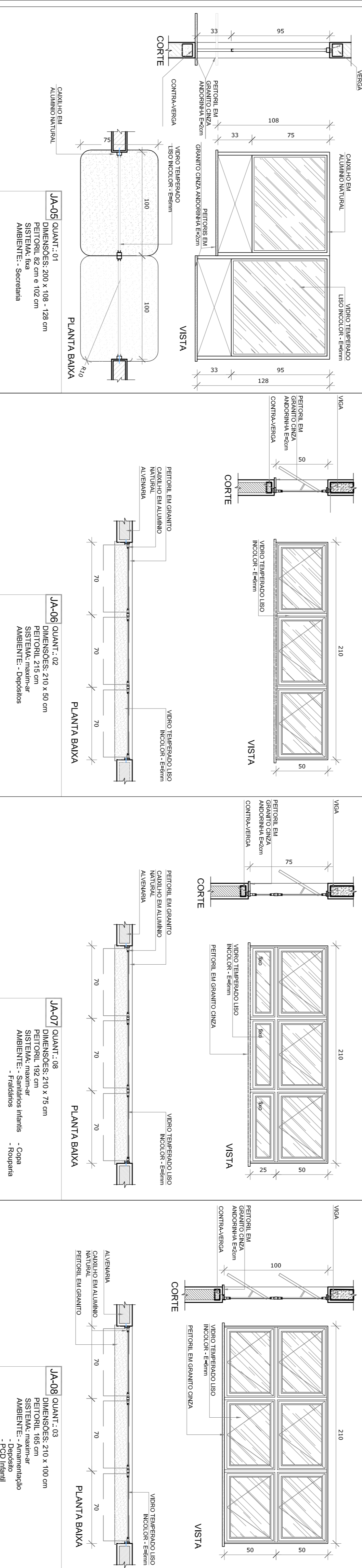
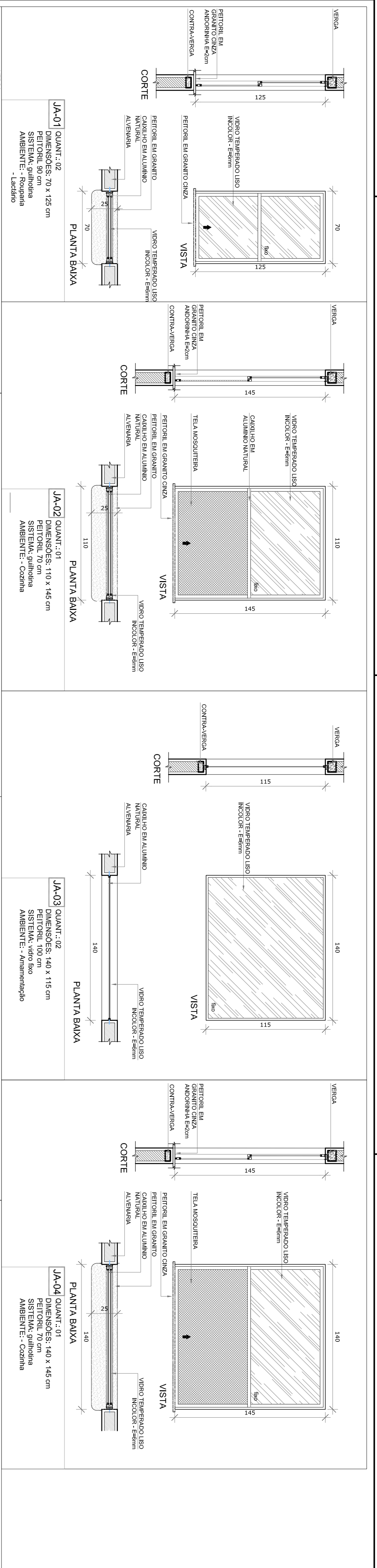
DIFEO: _____

PROGRAMA PROINFÂNCIA - PROJETO TIPO 1
PROJETO DE ARQUITETURA

DETALHAMENTO DE ESQUADRIAS PORTAS

ARQ

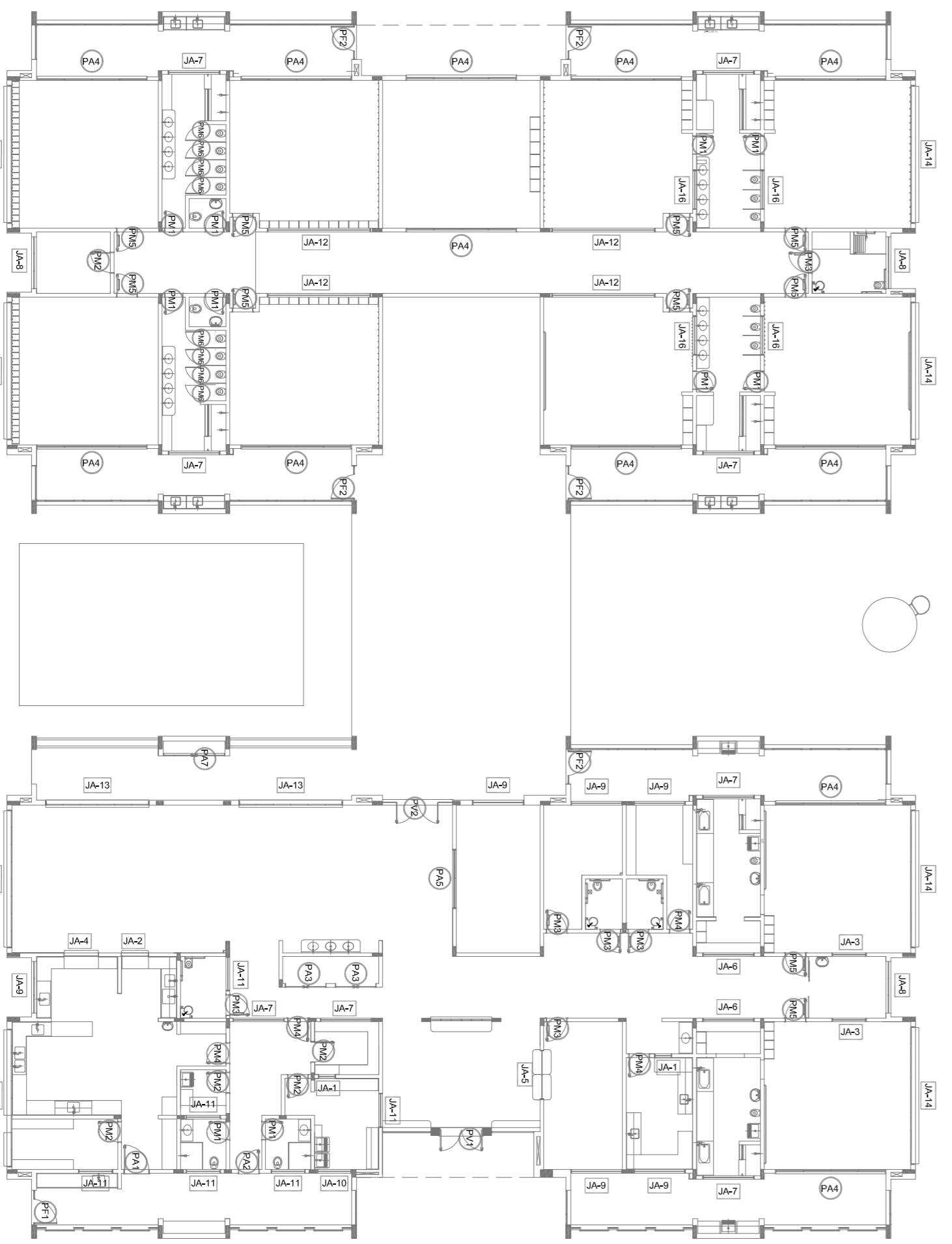
13/38



LEGENDA DE JANELAS - JANELAS ALUMÍNIO

REF.	Dimensões (cm)	Quant.	Material	h do perfil (cm)	Tipos	AMBIENTES
JA-1	70 x 125	0,88	02	1,75	90 cm - quilonia	Recepção, Ladrão
JA-2	110 x 145	1,00	01	1,80	70 cm - quilonia	Cozinha
JA-3	140 x 115	2,00	02	1,75	70 cm - quilonia	Depósitos
JA-4	140 x 145	2,03	01	2,25	70 cm - quilonia	Cozinha
JA-5	200 x 108 - 128	2,36	01	2,26	82 e 102 cm - fixo	Secretaria
JA-6	210 x 80	1,05	02	2,10	215 cm - manatir	Depósitos
JA-7	210 x 75	1,88	08	1,280	182 cm - manatir	Sanitários infantis, Fraldário, Copa e Recepção
JA-8	210 x 100	2,10	03	6,30	185 cm - manatir	Armazenado, Depósito e PCD infantil
JA-9	210 x 150	3,15	06	1,830	115 cm - manatir	Cozinha, Secret. Ladrão - PCD manatir
JA-10	140 x 150	1,05	01	1,80	190 cm - manatir	Lavandaria, Vest. ma. - DM, PCD inf. Depósito
JA-11	140 x 75	1,05	06	6,30	190 cm - manatir	Lavandaria, Vest. ma. - DM, PCD inf. Depósito
JA-12	420 x 50	2,10	04	8,40	115 cm - manatir	Pre-escala 2 e 3, Cozinha B1, Cozinha B1A
JA-13	420 x 150	6,30	02	12,80	115 cm - manatir	Pre-escala 2 e 3, Cozinha B1, Cozinha B1A
JA-14	560 x 100	8,40	06	33,80	185 cm - manatir	Coches 1, Cozinha B2, Cozinha B2 e Pre-escala 1 e 4
JA-15	560 x 150	8,40	02	16,90	115 cm - manatir	Recepção, Cozinha e Depósito
JA-16	160 x 80	1,38	04	5,84	150 cm - fixo	CD

As JANELAS DA COZINHA E LADRÃO SERÃO EM TELA



MAPA DE ESQUADRIAS
ESCALA 1/200

NOTAS

- JANELAS E VÍTRIS EM ALUMÍNIO - PILARES NO PROJETO ESTRUTURAL.
- VERIFICAR DETALHES CONSTRUTIVOS FINALMENTE NAS PRIMEIRAS DE DETALHAMENTO.
- EM CASO DE CONFLITO DE INFORMAÇÕES ENTRE O PROJETO GRÁFICO E O MEMORIAL DESCRITIVO, PREVALECE A INFORMAÇÃO CONTIDA NOS DESENHOS.
- As REVISÕES ESTÃO EM VERDE - COM AUTORIZAÇÃO EXPRESSA DO FINE

REFERÊNCIAS

- PLANTA DE QUANTITATIVOS
- MEMORIAL DESCRITIVO E ESPECIFICAÇÕES TÉCNICAS

LEGENDA:

	INDICAÇÃO JANELAS PLANTA E CORTE		INDICAÇÃO DE VISTAS
	INDICAÇÃO DE CORTES		ESPECIFICAÇÕES DE MATERIAS
	INDICAÇÃO DE FACHADAS		INDICAÇÃO DE EIVOS
	INDICAÇÃO DE PORTAS E JANELAS		INDICAÇÃO DE ELEMENTOS (BANCADA, FRAQUELARIAS ETC.)

02	JANEIRO 2017	Atualização à NBR 9080/2015	Arquiteto responsável	RA
01	JULHO 2016	Adequação do projeto de arquitetura para o sistema de ventilação natural, mobilidade e equipamento, altura da ventilação nos sanitários, cor das portas dos sanitários e altura da porta PCD.	Arquiteto responsável	RA
		Atuação paralela - shift para levantamento hidrográfico e detalhamento: alteração da altura da gradeira.	Arquiteto responsável	RA
			Arquiteto responsável	RA

CONTROLADOR DE REVISÕES

FNDE Fundação Nacional de Desenvolvimento da Educação

Ministério da Educação

PROJETO PADRÃO - FNDE

PROPRIETÁRIO:	
ENDEREÇO:	
MUNICÍPIO - UF:	
PROPRIETÁRIO:	
RESP. TÉCNICO:	CREA
AUTOR DO PROJETO:	CAU
DIFEO:	CREA

PROGRAMA PROINFÂNCIA - PROJETO TIPO 1		DETALHAMENTO DE ESQUADRIAS		ARQ	
PROJETO DE ARQUITETURA		JANELAS		14/38	
CONSERVAÇÃO	CGEST - Coordenação Geral de Infraestrutura Educacional	ESCALA	INDICAÇÃO	FRANCA	
PROJETO	AT (94/08/97)	R00	R01	R02	
		DATA ENVIO	JANEIRO/2017		

NOTAS

- JANELAS E VANTIS EM VENTOS - PLANEJAMENTO DO PROJETO ESTRUTURAL.
- VERIFICAR DETALHES CONSTRUTIVOS FERNIMENTOS MAS PRONUNCIAS DE DETALHAMENTO.
- EM CASO DE CONFLITO DE INFORMAÇÕES ENTRE O PROJETO GRÁFICO E O MEMORIAL DESCRITIVO, PREVALECE A INFORMAÇÃO CONTIDA NOS DESENHOS.
- OBRIGATORIAMENTE, O PROJETO DEVE SER ENTREGUE COM A PLANILHA DE QUANTITATIVOS E ESPECIFICAÇÕES TÉCNICAS.
- OBRIGATORIAMENTE, O PROJETO DEVE SER ENTREGUE COM A PLANILHA DE QUANTITATIVOS E ESPECIFICAÇÕES TÉCNICAS.
- MEMORIAL DESCRITIVO E ESPECIFICAÇÕES TÉCNICAS

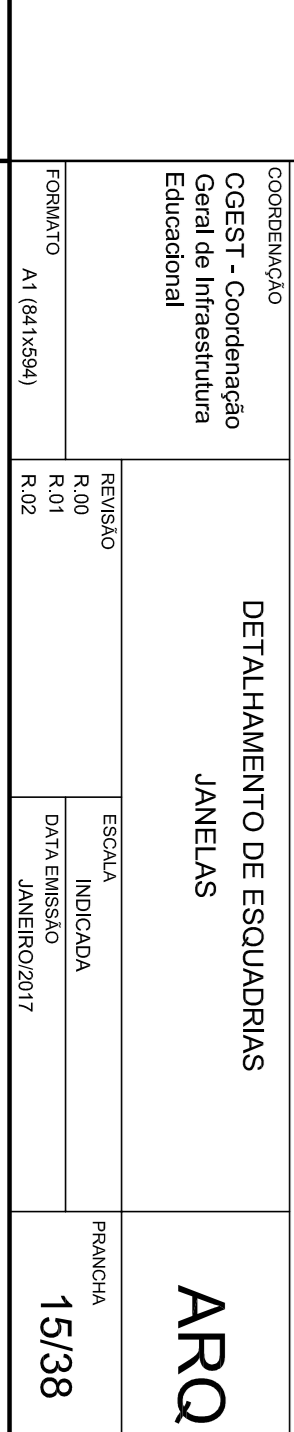
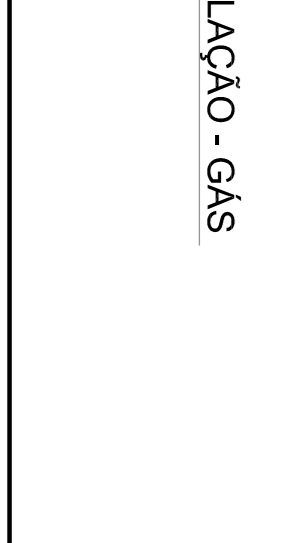


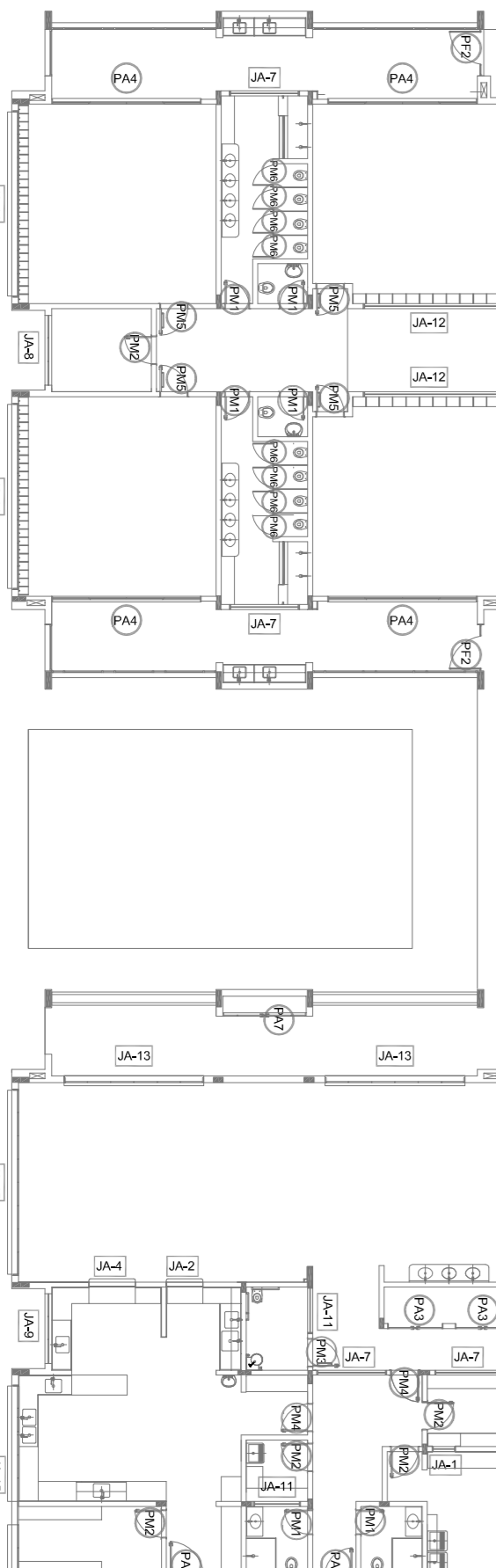
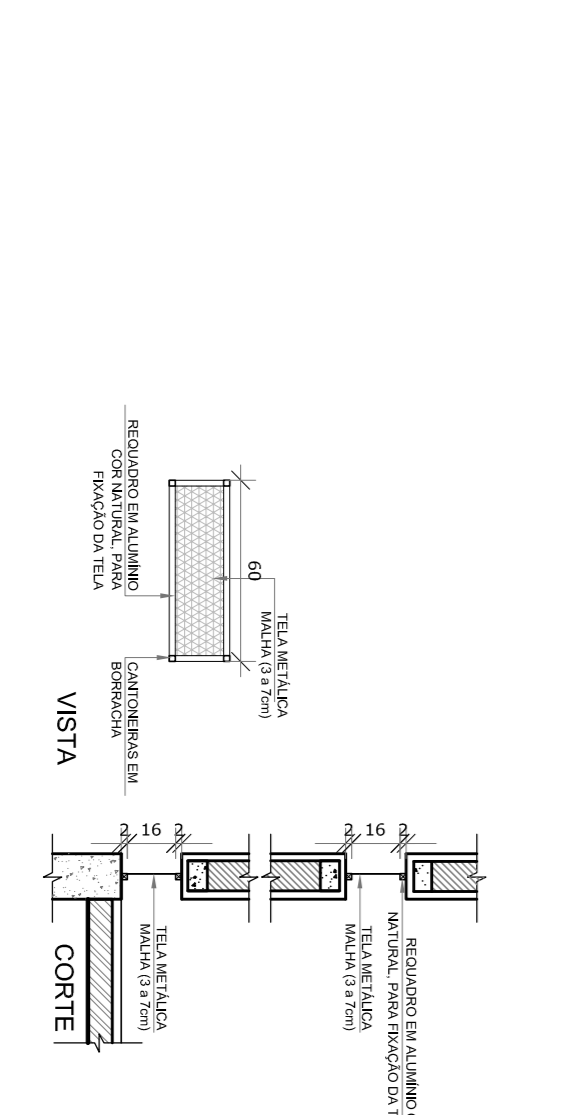

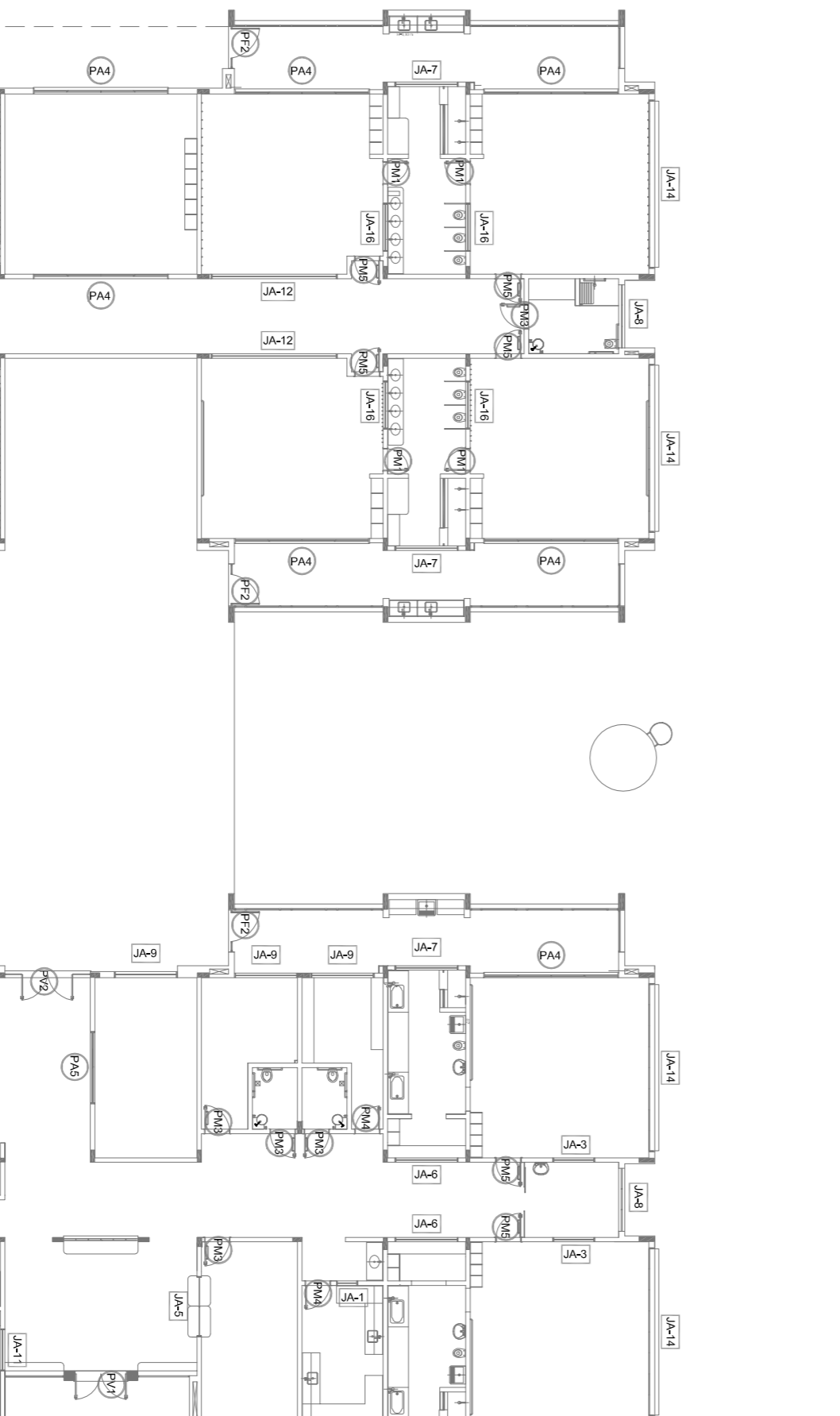
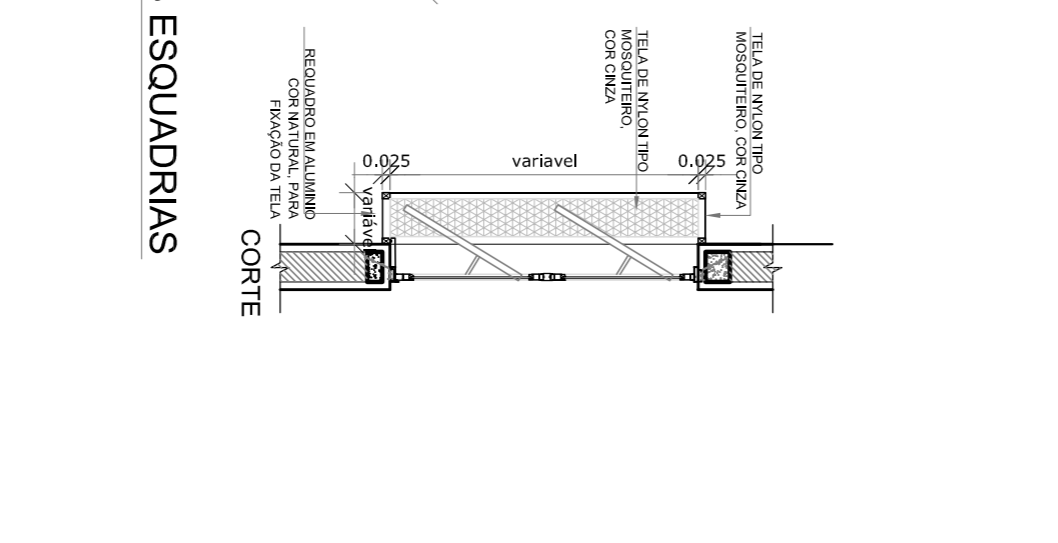
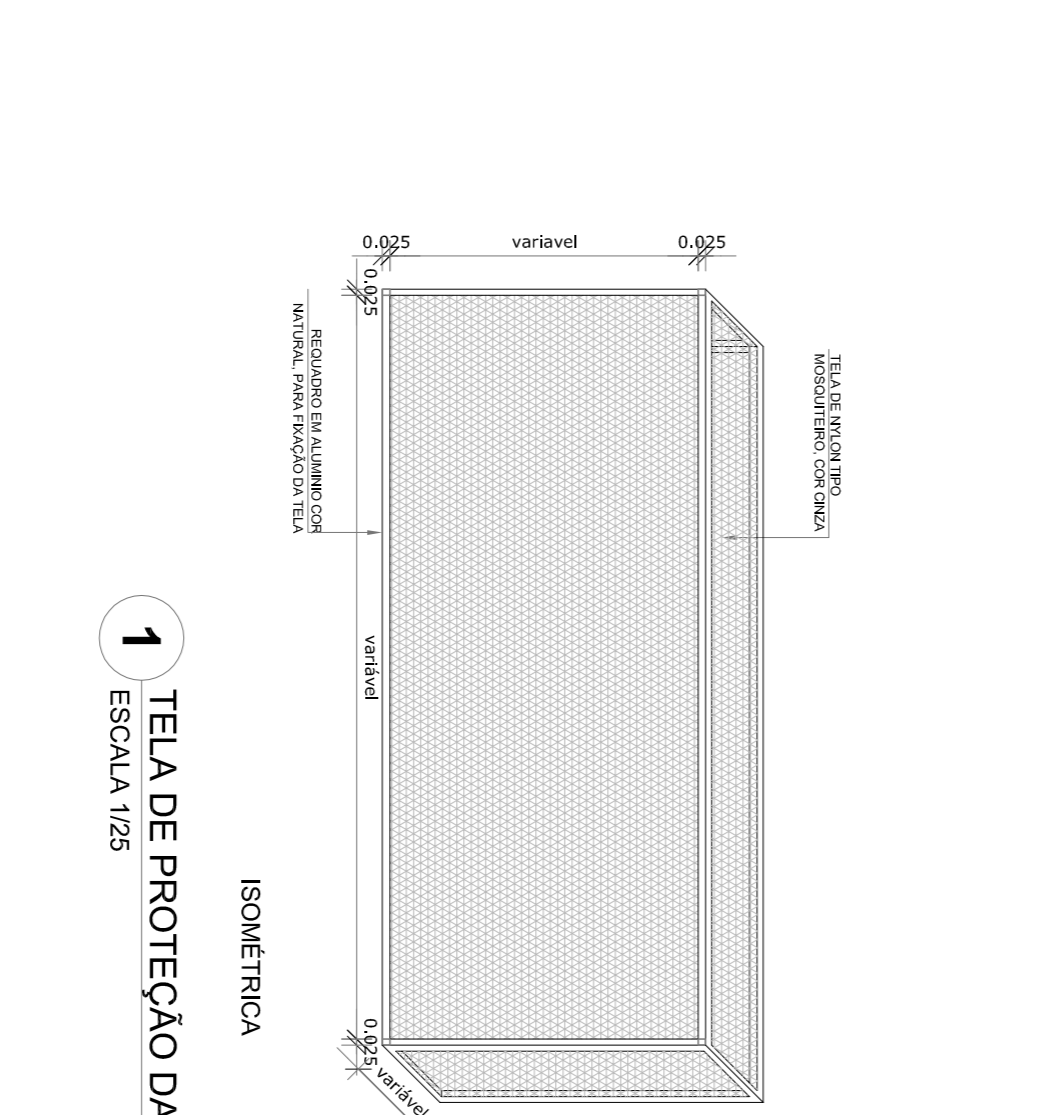
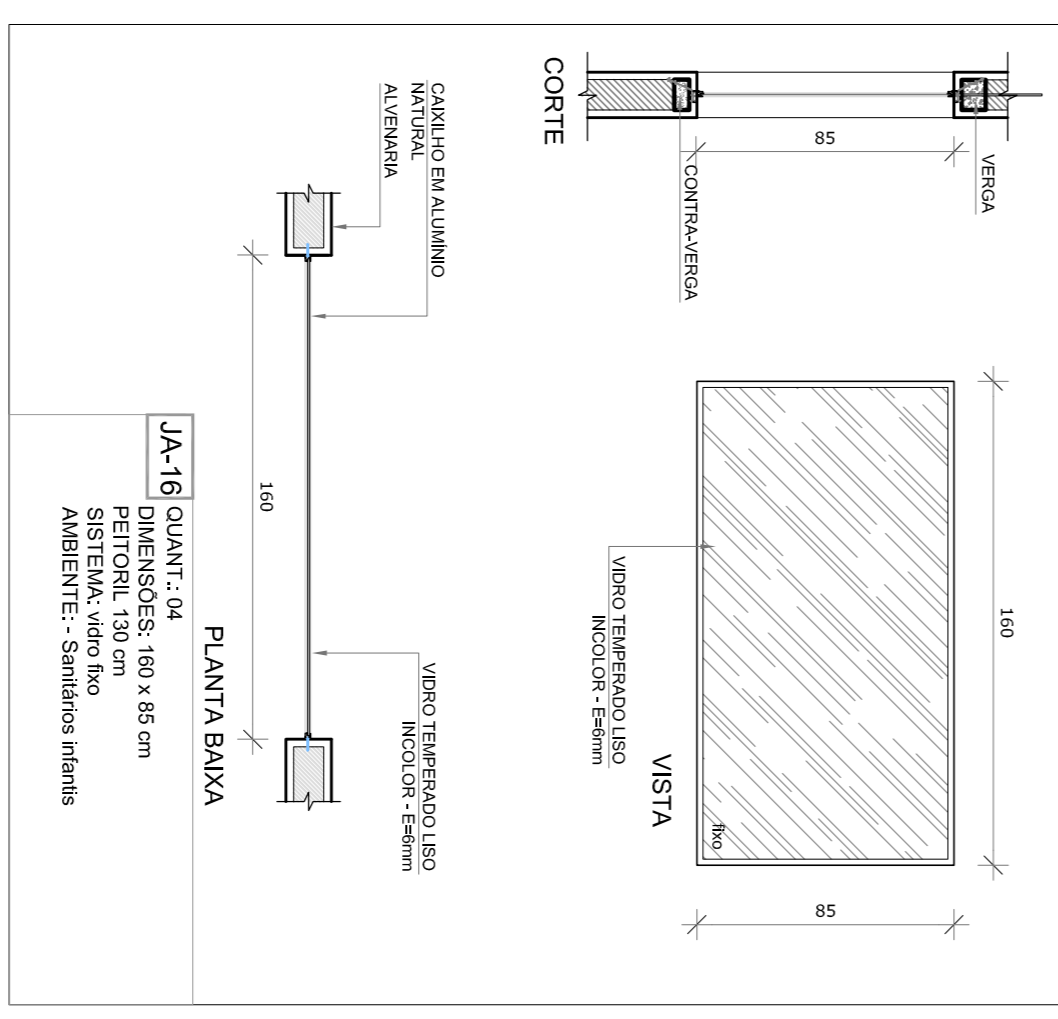
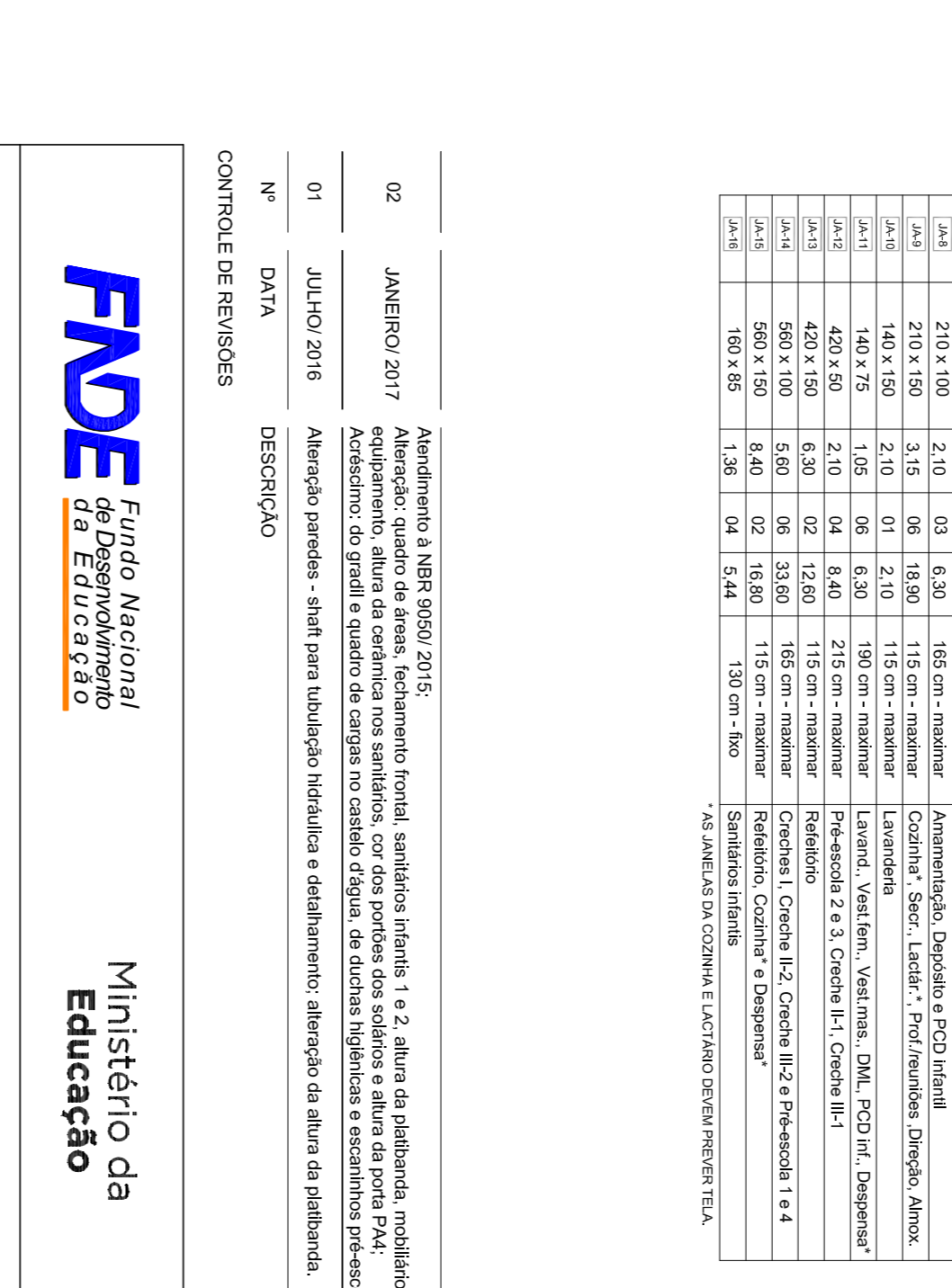
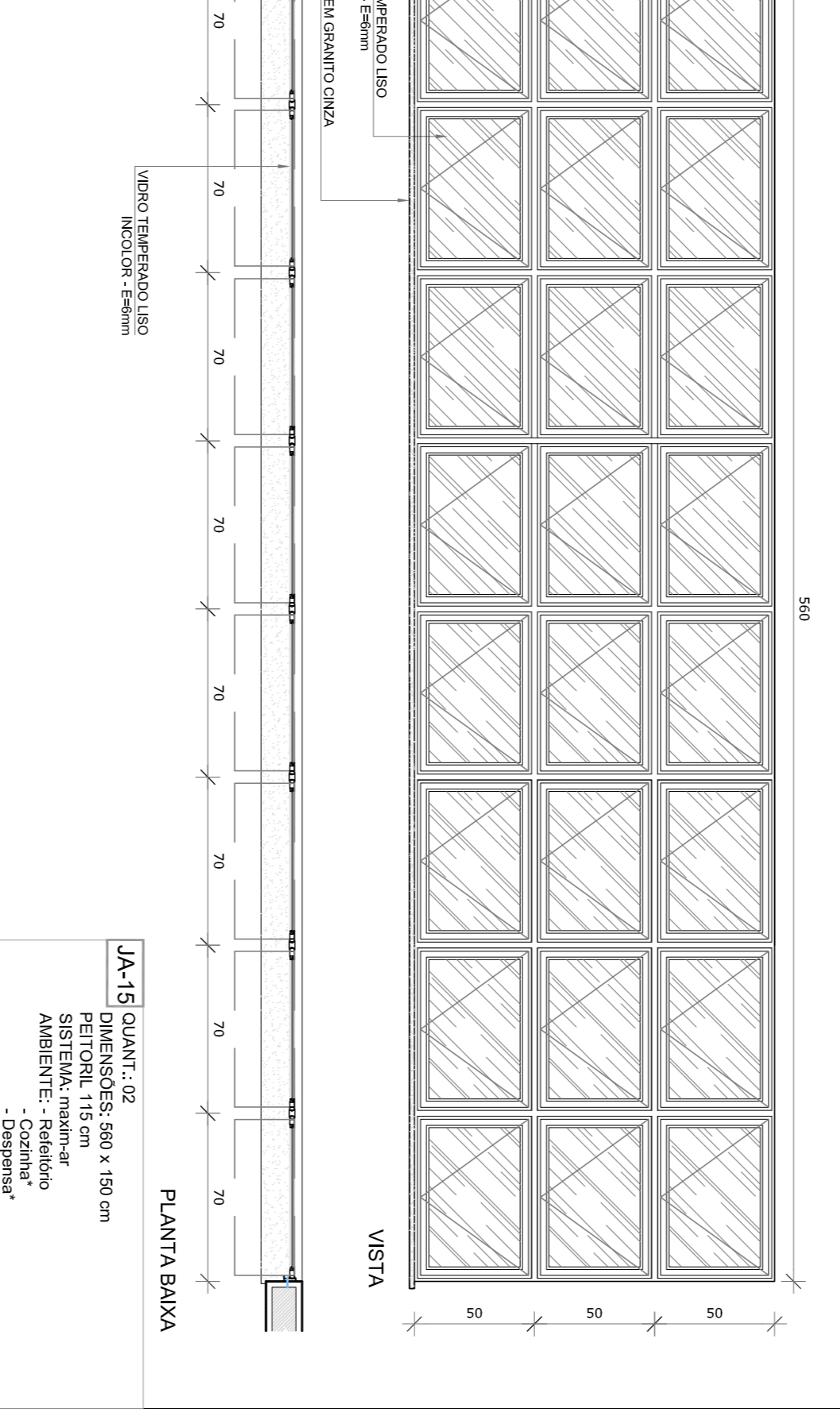
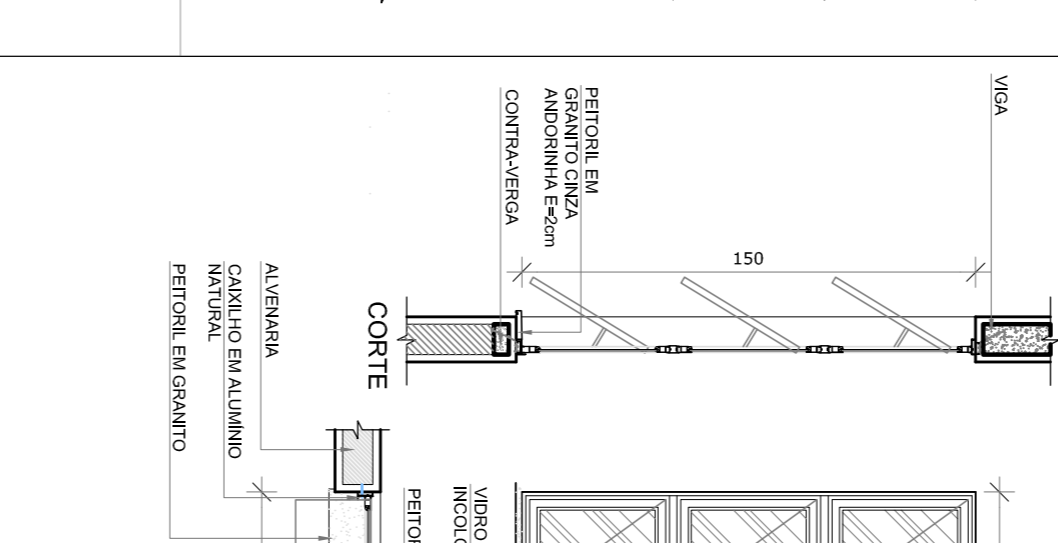
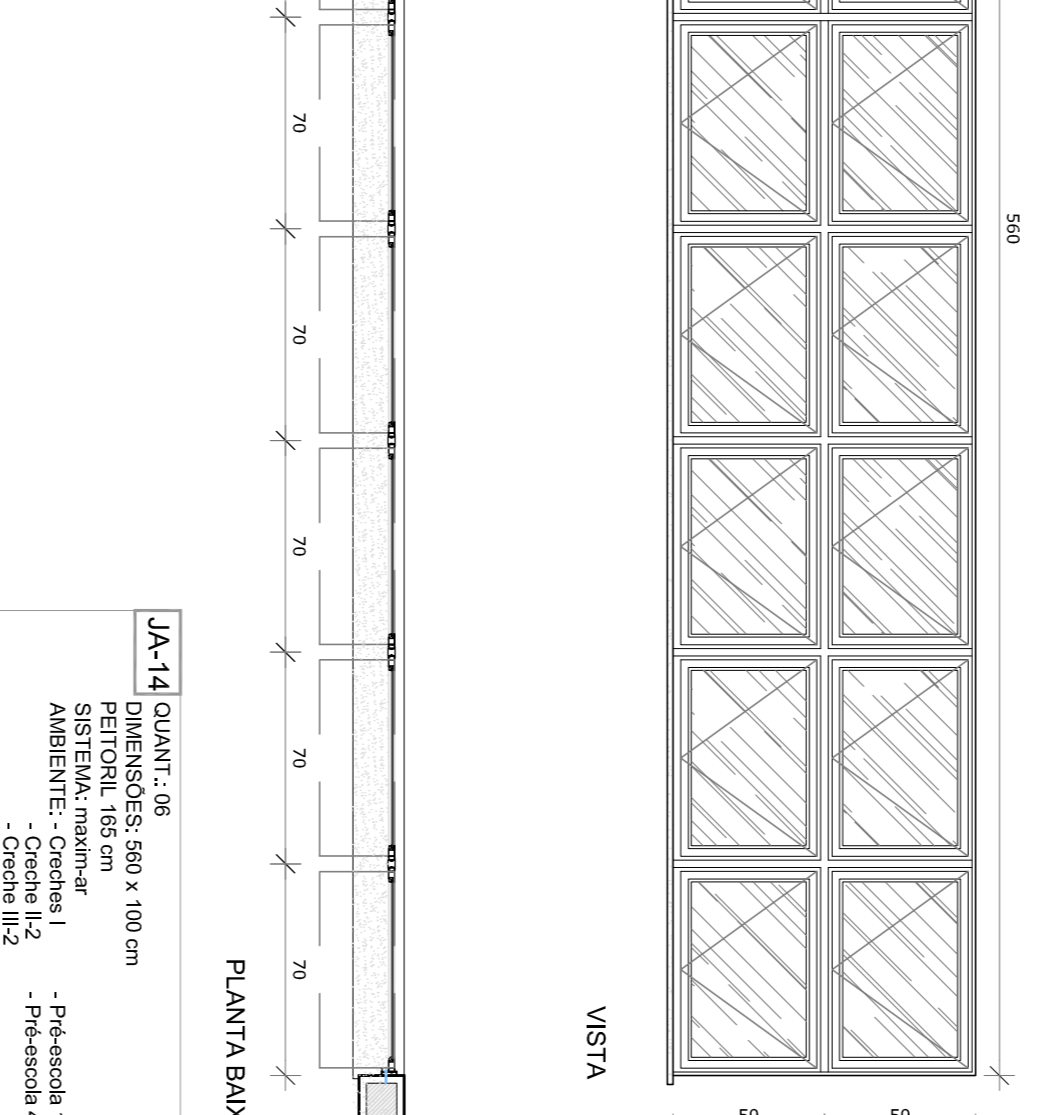
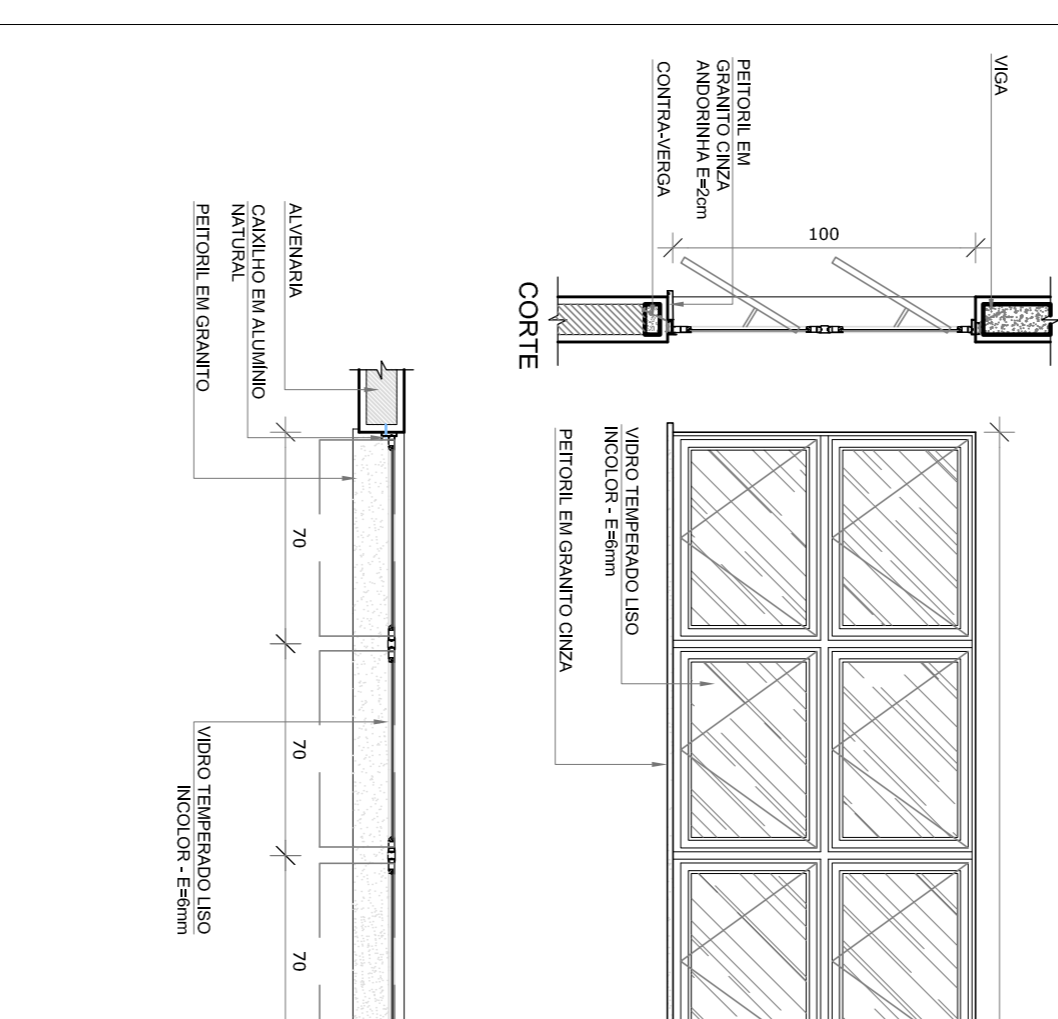
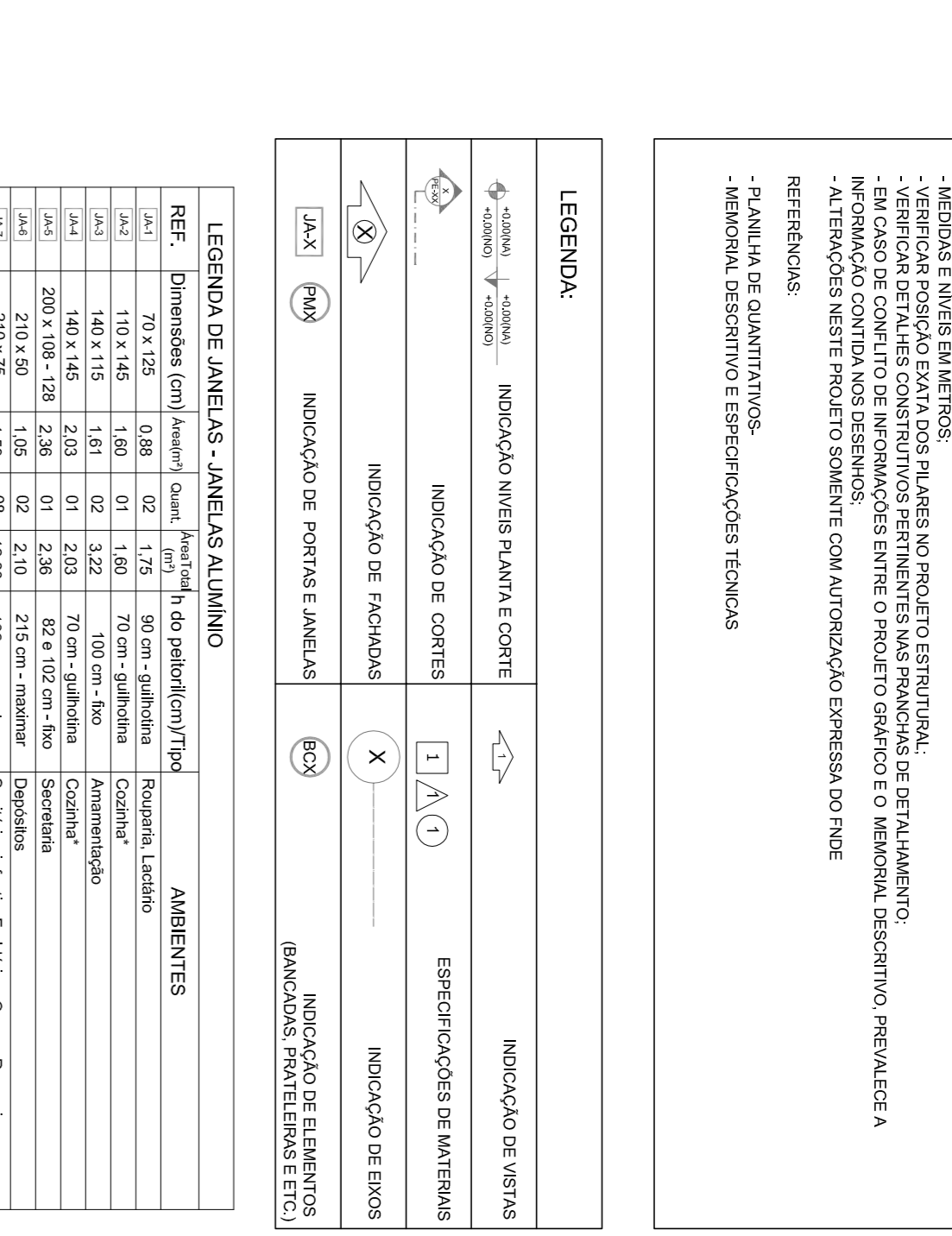
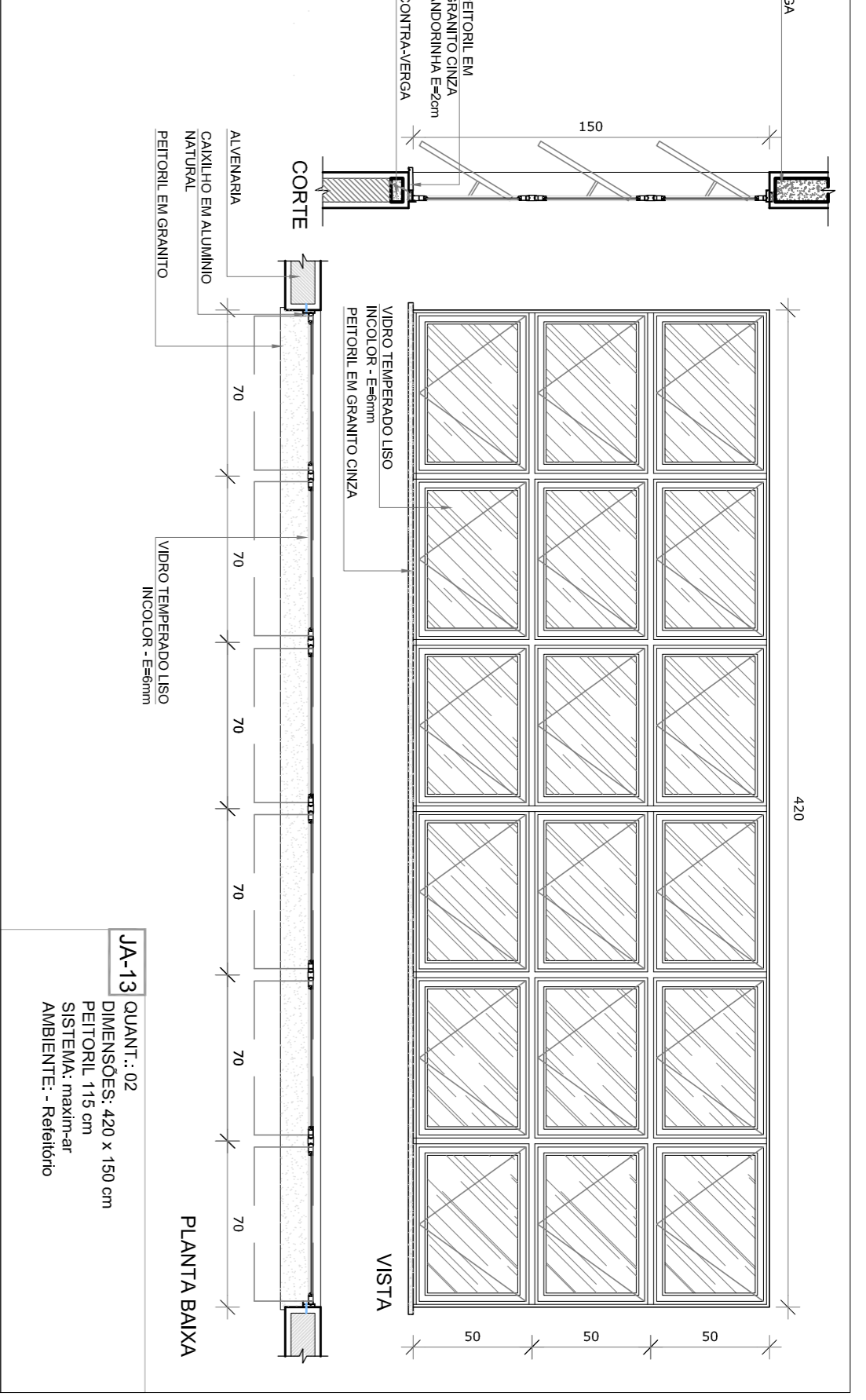
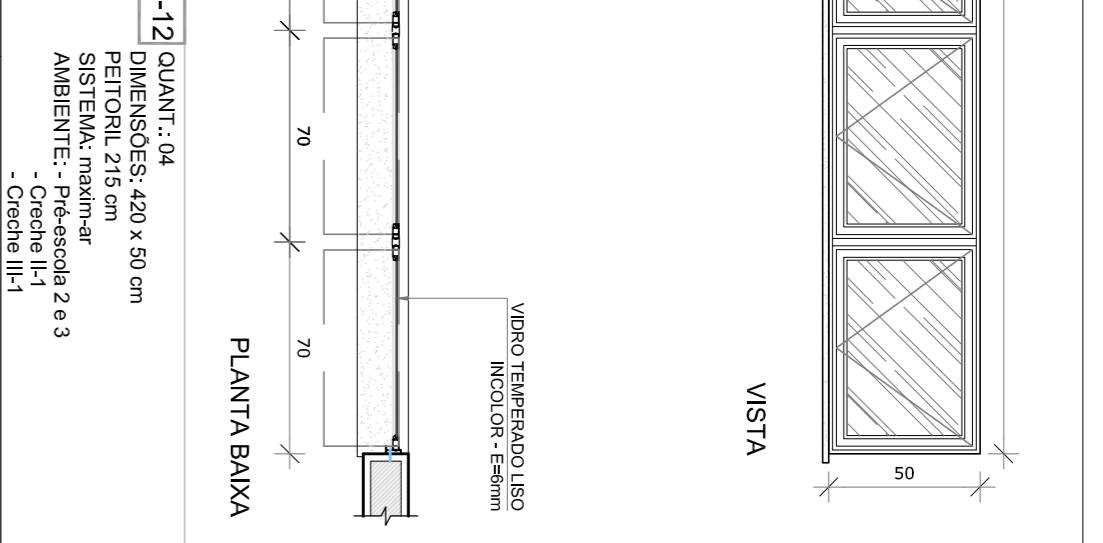
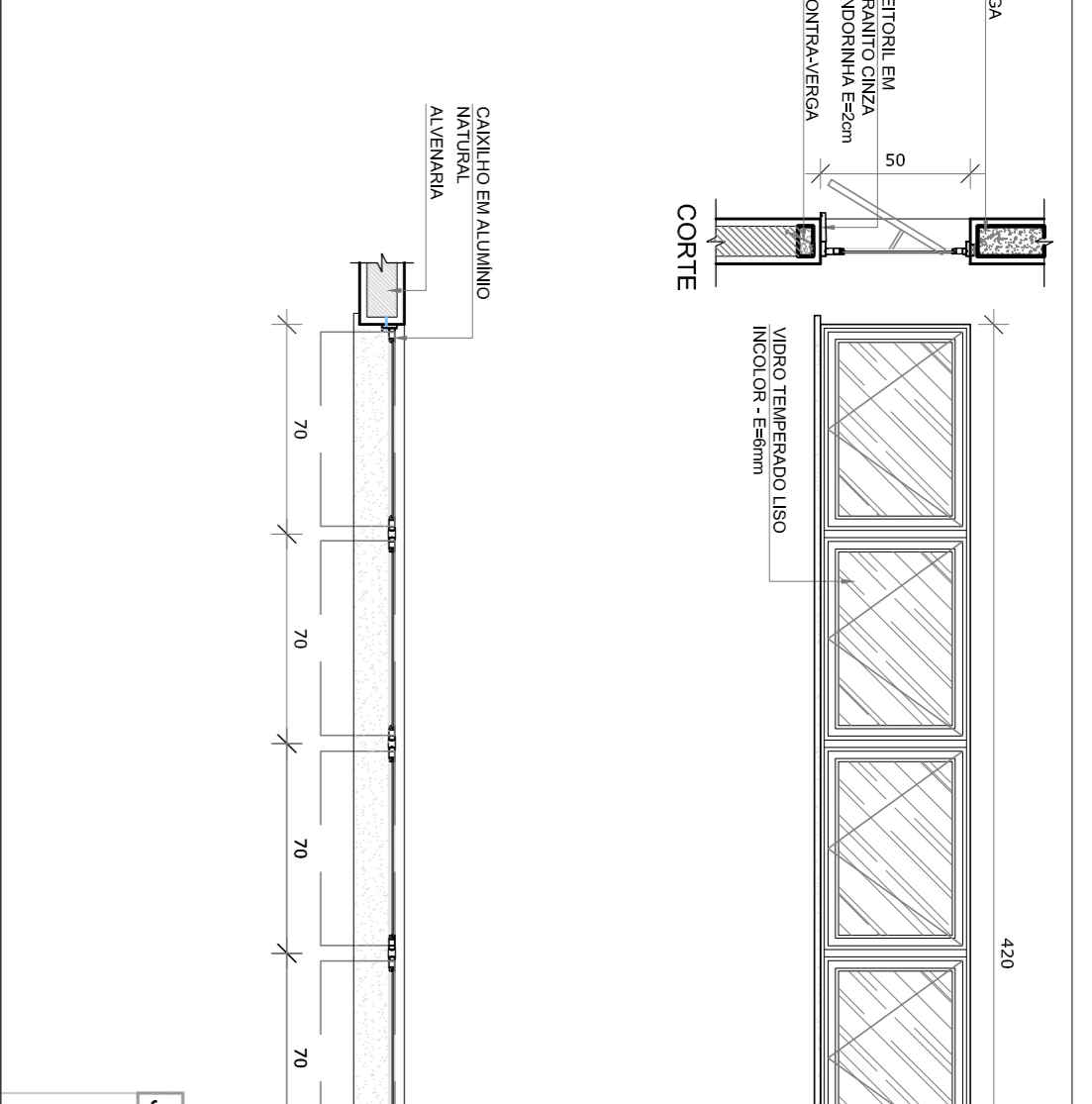
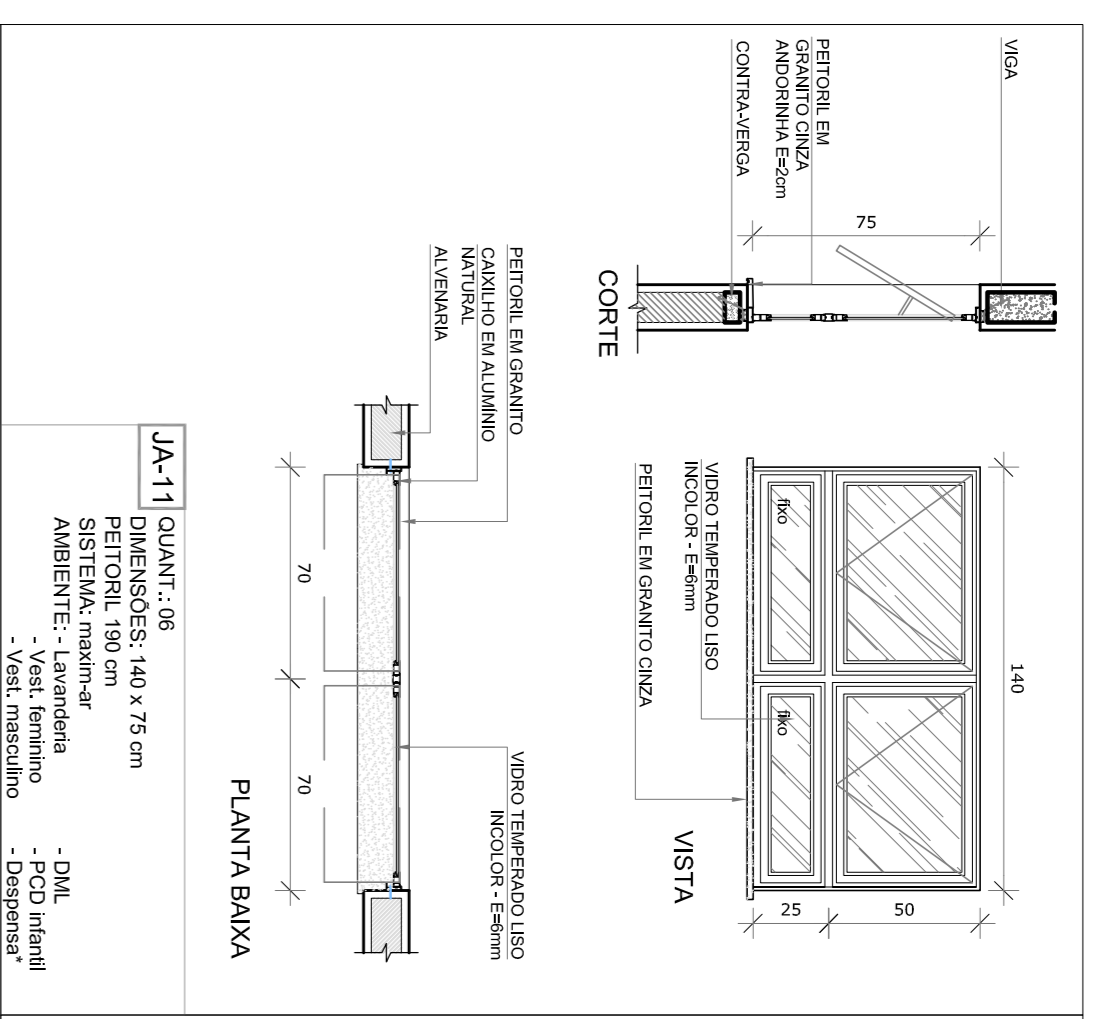
LEGENDA:

	INDICAÇÃO JANELAS PLANTA E CORTE		INDICAÇÃO DE VANTIS
	INDICAÇÃO DE CORTES		ESPECIFICAÇÕES DE MATERIAS
	INDICAÇÃO DE FACHADAS		INDICAÇÃO DE EIXOS
	INDICAÇÃO DE PORTAS E JANELAS		INDICAÇÃO DE ELEMENTOS (BANCOAS, FRATELIERAS E ETC.)

LEGENDA DE JANELAS - JANELAS ALUMINIO

REF.	Dimensões (cm) (Ancho x Altura / Quantidade)	Material do Perfil/Cor/Tipo	AMBIENTES			
JA-1	70 x 125	0,88	02	1,75	90 cm - guilhotina	Recepção, Lavatório
JA-2	110 x 145	1,60	01	1,60	70 cm - guilhotina	Cocina, Banheiro
JA-3	140 x 145	2,01	01	2,22	70 cm - guilhotina	Cocina
JA-4	200 x 105 - 128	2,36	01	2,36	82 e 102 cm - fixo	Sacada
JA-5	210 x 50	1,05	02	2,10	219 cm - maxilar	Depositos
JA-6	210 x 75	1,56	08	12,48	182 cm - maxilar	Sanitários infantis, Fraldários, Cozinha e Recepção
JA-7	210 x 100	2,10	03	6,30	185 cm - maxilar	Armazenagem, Deposito e F2D Infantil
JA-8	210 x 130	3,15	06	18,90	115 cm - maxilar	Armazenagem, Deposito e F2D Infantil
JA-9	140 x 75	1,05	06	6,30	160 cm - maxilar	Lavatório, Vestiário, Vestiário, DMU, PCD inf. Depositar
JA-10	420 x 50	2,10	04	8,40	219 cm - maxilar	Pre-escala 2 e 3, Cozinha I-1, Cozinha III-1
JA-11	420 x 150	6,30	02	12,60	115 cm - maxilar	Pre-escala 1
JA-12	560 x 100	5,60	06	33,60	185 cm - maxilar	Cochetes I, Cozinha III-2 e Pre-escala 1 e 4
JA-13	560 x 130	8,40	02	16,80	115 cm - maxilar	Recepção, Cozinha e Depositar
JA-14	180 x 80	1,36	04	5,44	130 cm - fixo	Recepção, Cozinha e Depositar

NA PLANILHA DE QUANTITATIVOS E ESPECIFICAÇÕES TÉCNICAS



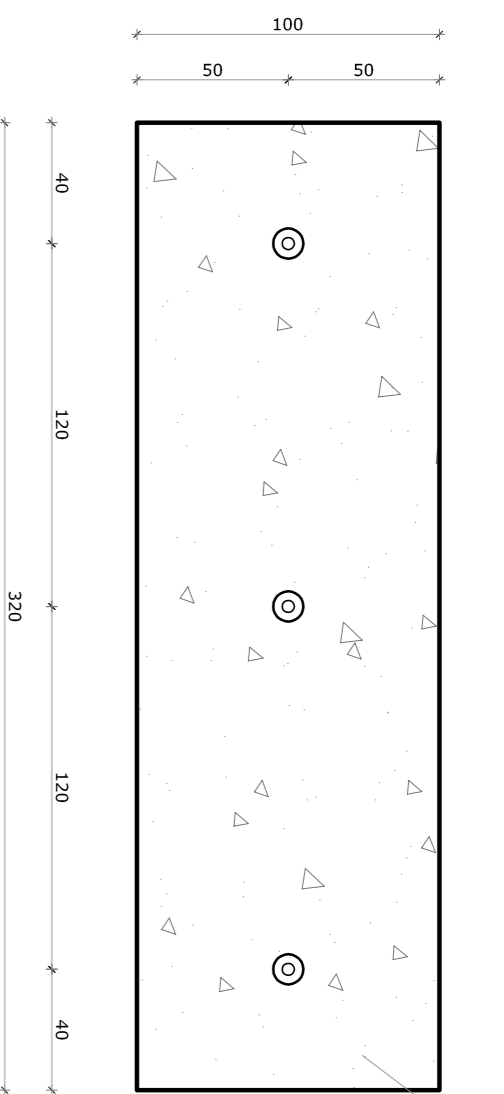
PROGRAMA PROINFÂNCIA - PROJETO TIPO 1

PROJETO DE ARQUITETURA

JANELAS

ARQ

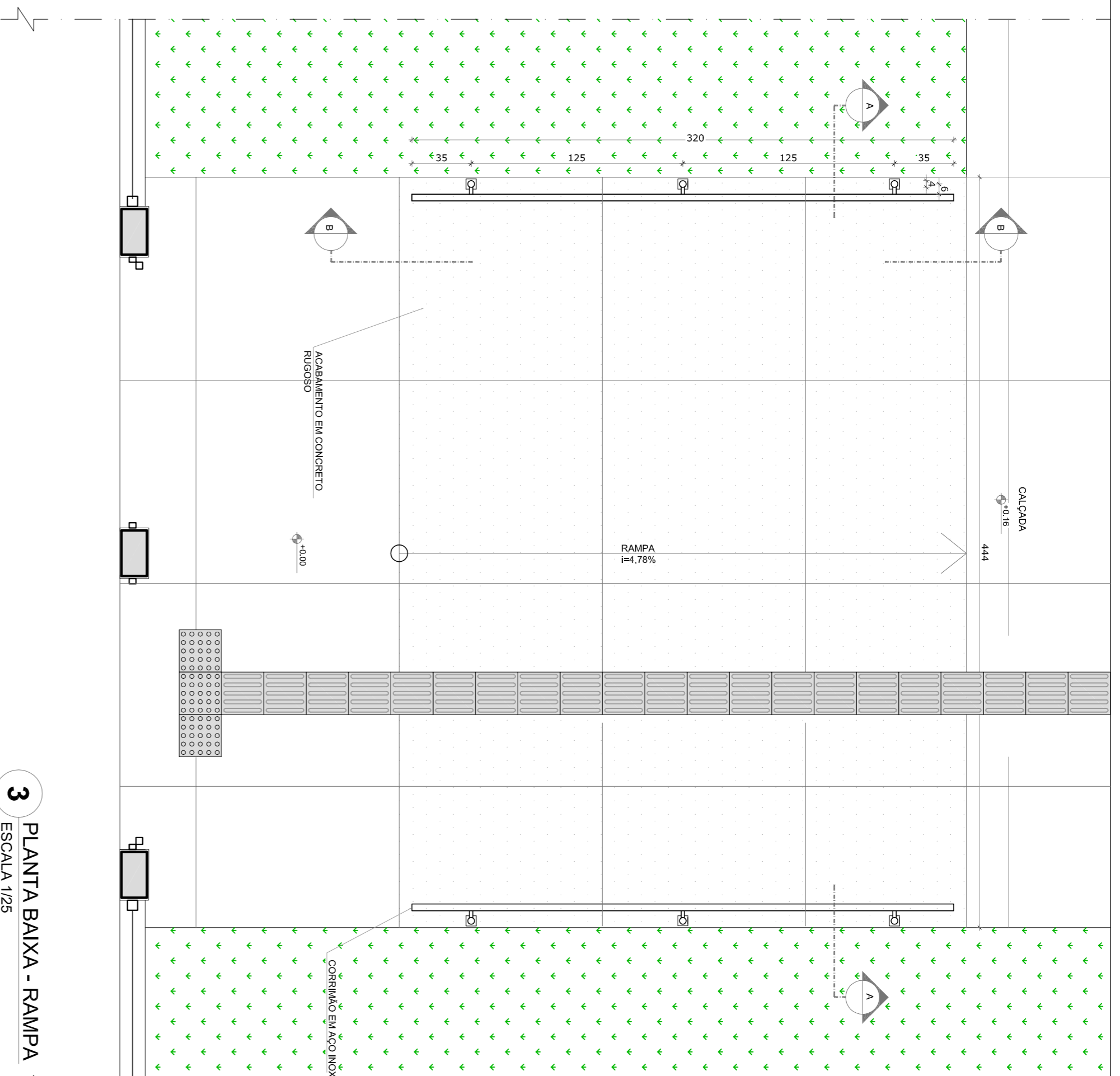
CONSERVAÇÃO	CGEST - Coordenação Geral de Infraestrutura Educacional	ESCALA	INDICAÇÃO	PRONUNCIAS
REVISÃO	R.00	ESCALA	INDICAÇÃO	PRONUNCIAS
FORMATO	A1 (44x33x9)	DATA EMISSÃO	JAN/2017	15/38



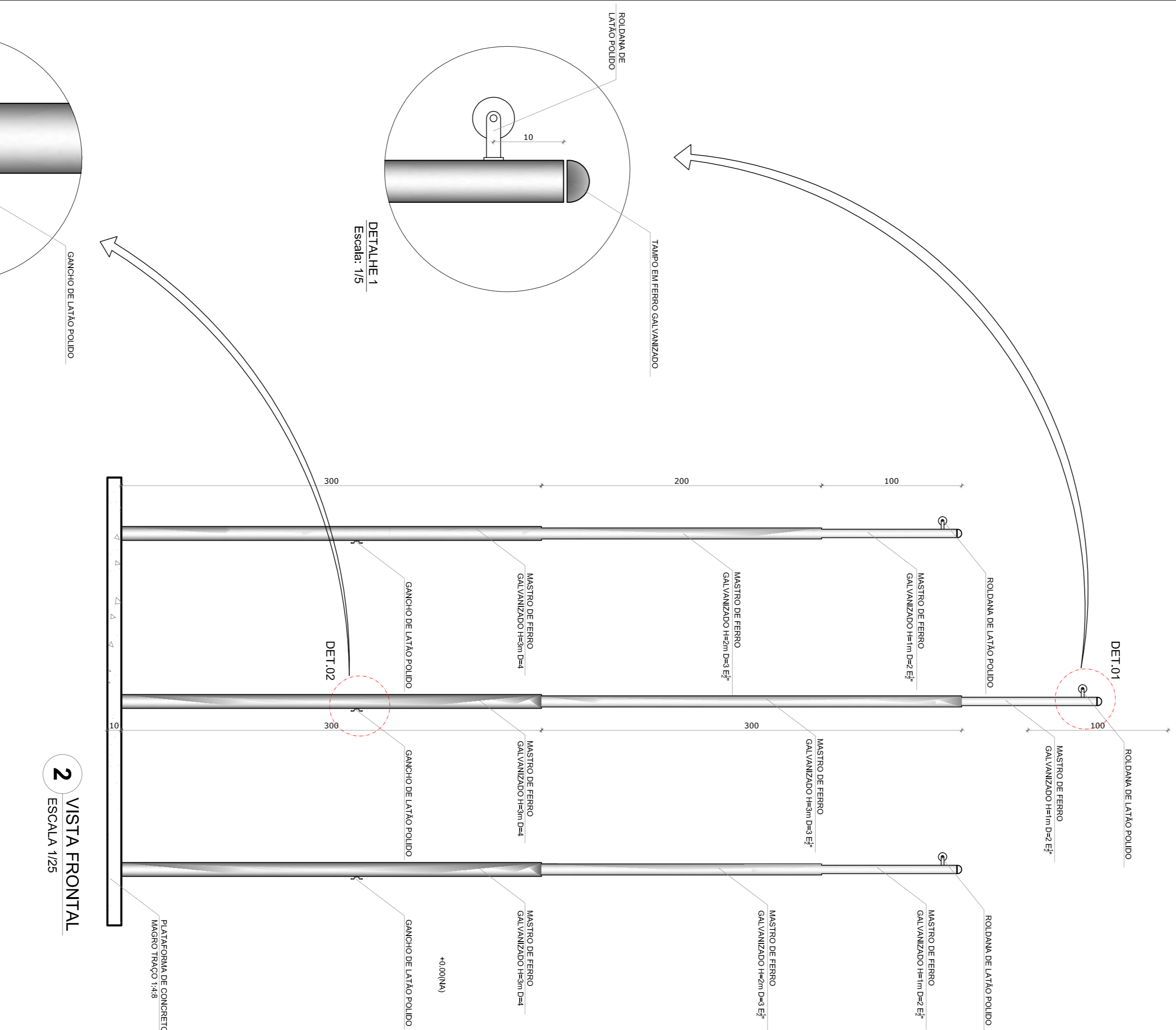
PLATAFORMA DE CONCRETO
MARGO TRAVO 1x48

1
VISTA

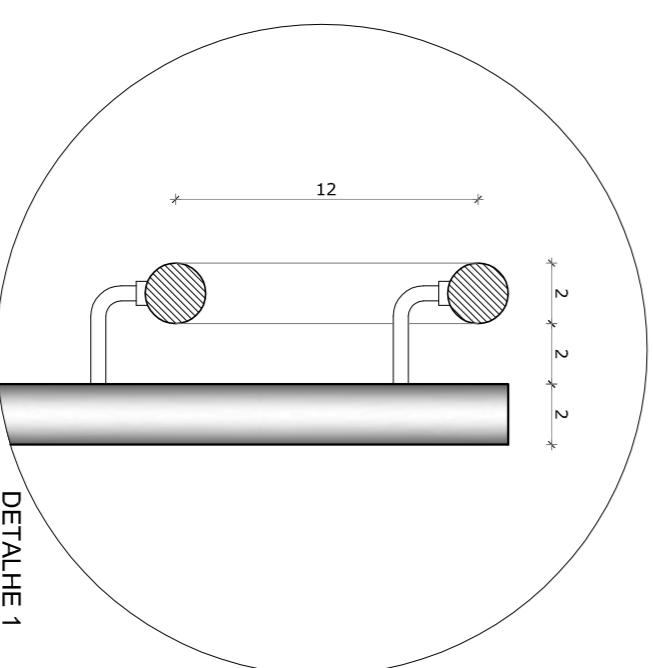
1
PLANTA BAIXA - MASTROS
ESCALA 1/25



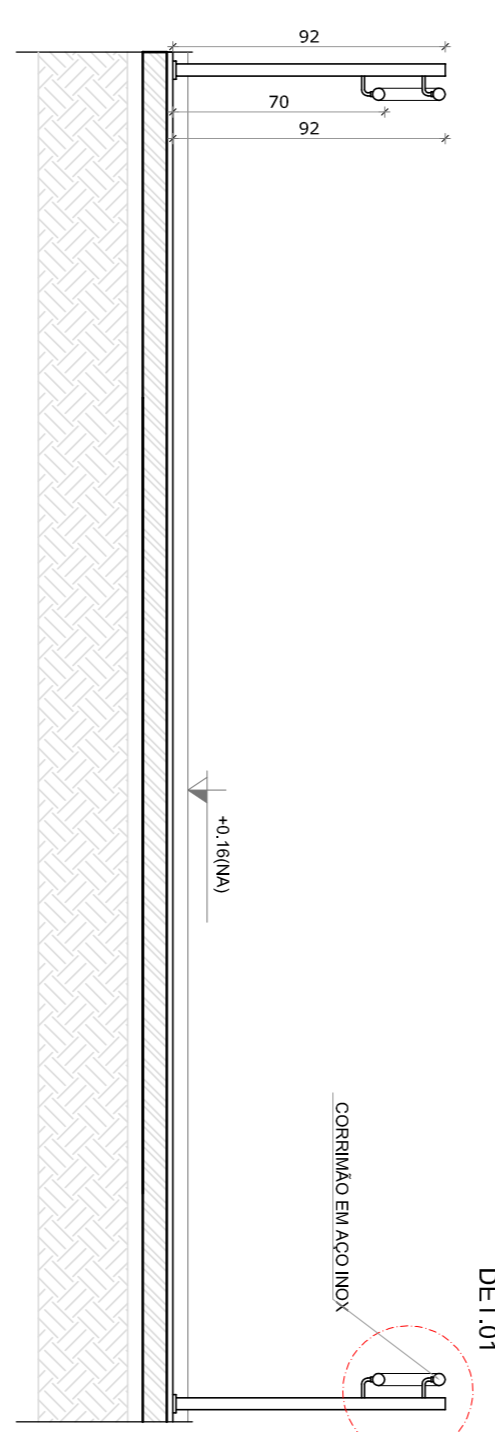
3
PLANTA BAIXA - RAMPAS
ESCALA 1/25




2
VISTA FRONTAL
ESCALA 1/25



DETALHE 1
Escala: 1/5



4
CORTE AA
ESCALA 1/25



5
CORTE BB
ESCALA 1/25

NOTAS

- METERIAIS E NÍVEIS EM METROS.
- VERIFICAR O DESEMPENHO DE TODOS OS MATERIAIS EM CONDIÇÕES REAIS DE USO.
- VERIFICAR DETALHES CONSTRUTIVOS PERTINENTES NAS RAMPAIS DE DETALHAMENTO.
- EM CASO DE CONFLITO DE INFORMAÇÕES ENTRE O PROJETO GRÁFICO E O MEMORIAL DESCRITIVO, PREVALECE A INFORMAÇÃO CONTIDA NAS DESPESAS.
- AINDA NÃO FORAM REALIZADAS AS ANÁLISES DE CARGAS E DEFORMAÇÕES.
- AS REVISÕES DESTA PLANILHA SÃO DE RESPONSABILIDADE DA EMPRESA DO PROJETO.

REFERÊNCIAS

- PLANILHA DE QUANTITATIVOS.
- MEMORIAL DESCRITIVO E ESPECIFICAÇÕES TÉCNICAS.

LEGENDA:

	INDICAÇÃO NÍVEIS PLANTA E CORTE	INDICAÇÃO DE VISTAS
	INDICAÇÃO DE CORTES	ESPECIFICAÇÕES DE MATERIAS
	INDICAÇÃO DE FACHADAS	INDICAÇÃO DE EIXOS
	INDICAÇÃO DE PORTAS E JANELAS	INDICAÇÃO DE ELEMENTOS (BANCADAS, FRATELIERAS E ETC.)

02
JANEIRO 2017
Ano de projeto: 2015

01
JULHO 2016
Atualização: 2016

Nº
DATA
DESCRIÇÃO

CONTROLE DE REVISÕES

FNDE *Fundo Nacional de Desenvolvimento da Educação*

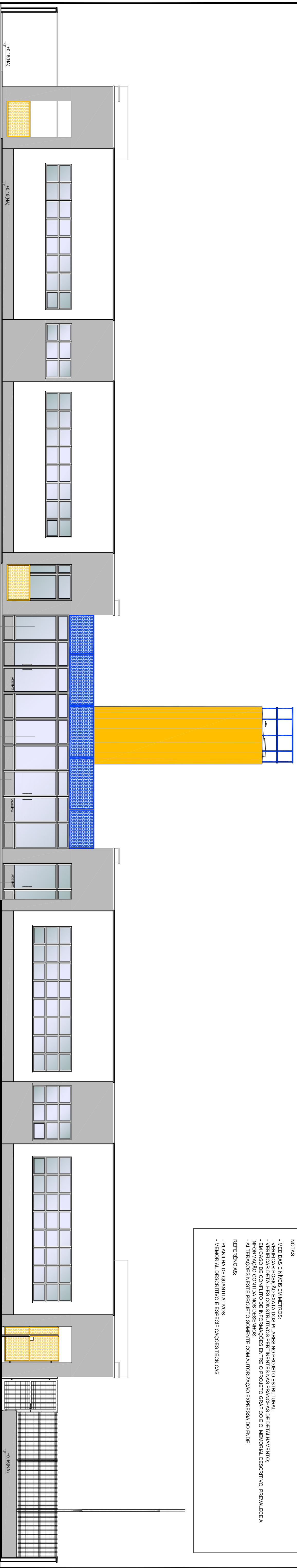
Ministério da Educação

PROJETO PADRÃO - FNDE

PROPRIETÁRIO: :	
ENFEREJO:	
MUNICÍPIO - UF:	
PROPRIETÁRIO	
RESP. TÉCNICO	CREA
AUTOR DO PROJETO	CAU
DIFTO	CREA
RA	

OBSERVAÇÕES:

PROGRAMA PROINFÂNCIA - PROJETO TIPO 1			
PROJETO DE ARQUITETURA			
DETAHAMENTO		ARQ	
MATERIAS PARA BANDEIRAS			
RAMPA			
REVISÃO	ESCALA	INDICAÇÃO	PRIMEIRA
R.00			
R.01			
R.02			
FORMATO	A1 (841x594)	DATA EMISSÃO	JANEIRO/2017
			16/38



NOTAS

- MEDIDAS E ANTES EM METROS.
- VERIFICAR POSIÇÃO EXATA DOS PILARES NO PROJETO ESTRUTURAL.
- VERIFICAR POSIÇÃO EXATA DOS PILARES DE PERILAMENTO.
- EM CASO DE CONFLITO DE INFORMAÇÕES ENTRE O PROJETO GRÁFICO E O MEMORIAL DESCRITIVO, PREVALECE A INFORMAÇÃO CONTIDA NOS DESENHOS.
- ALTERAÇÕES NESTE PROJETO SOMENTE COM AUTORIZAÇÃO EXPRESSA DO FNDE

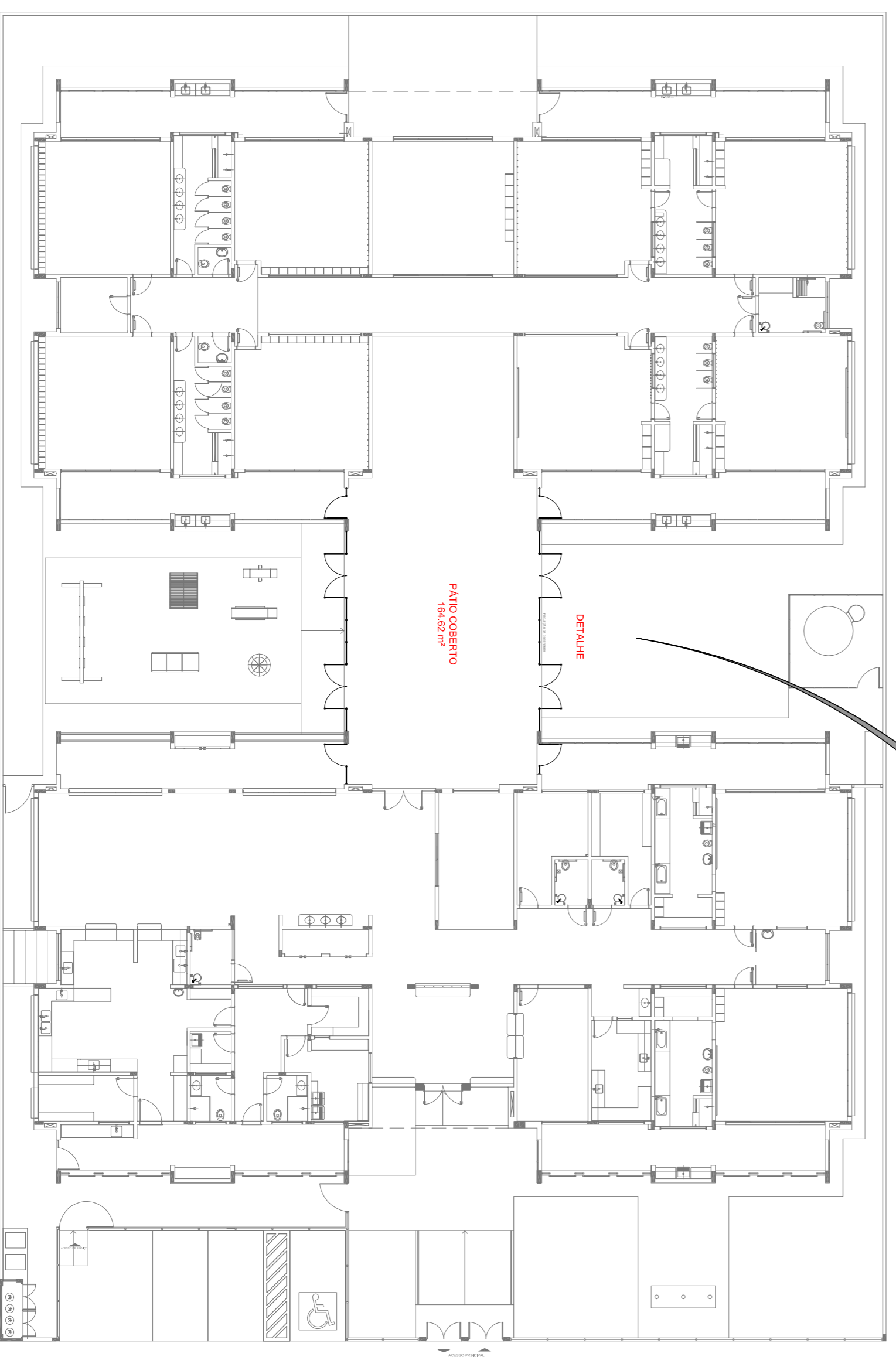
REFERÊNCIAS:

- PLANILHA DE QUANTITATIVOS
- MEMORIAL DESCRITIVO E ESPECIFICAÇÕES TÉCNICAS

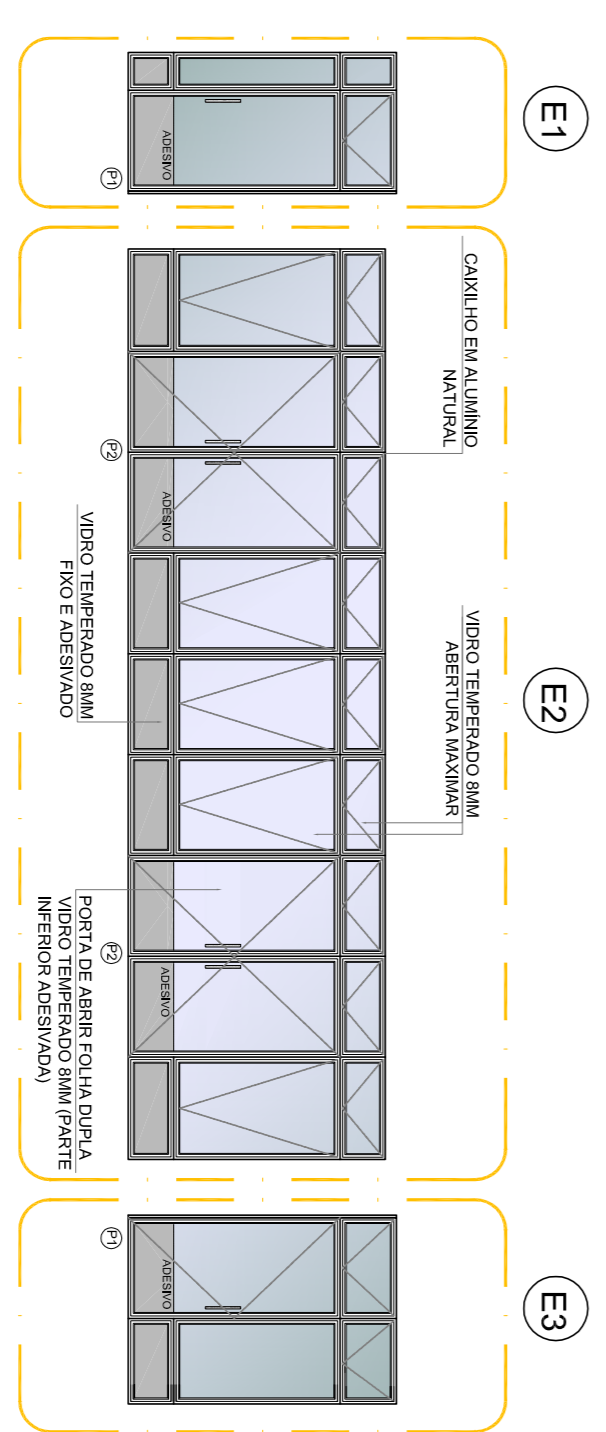
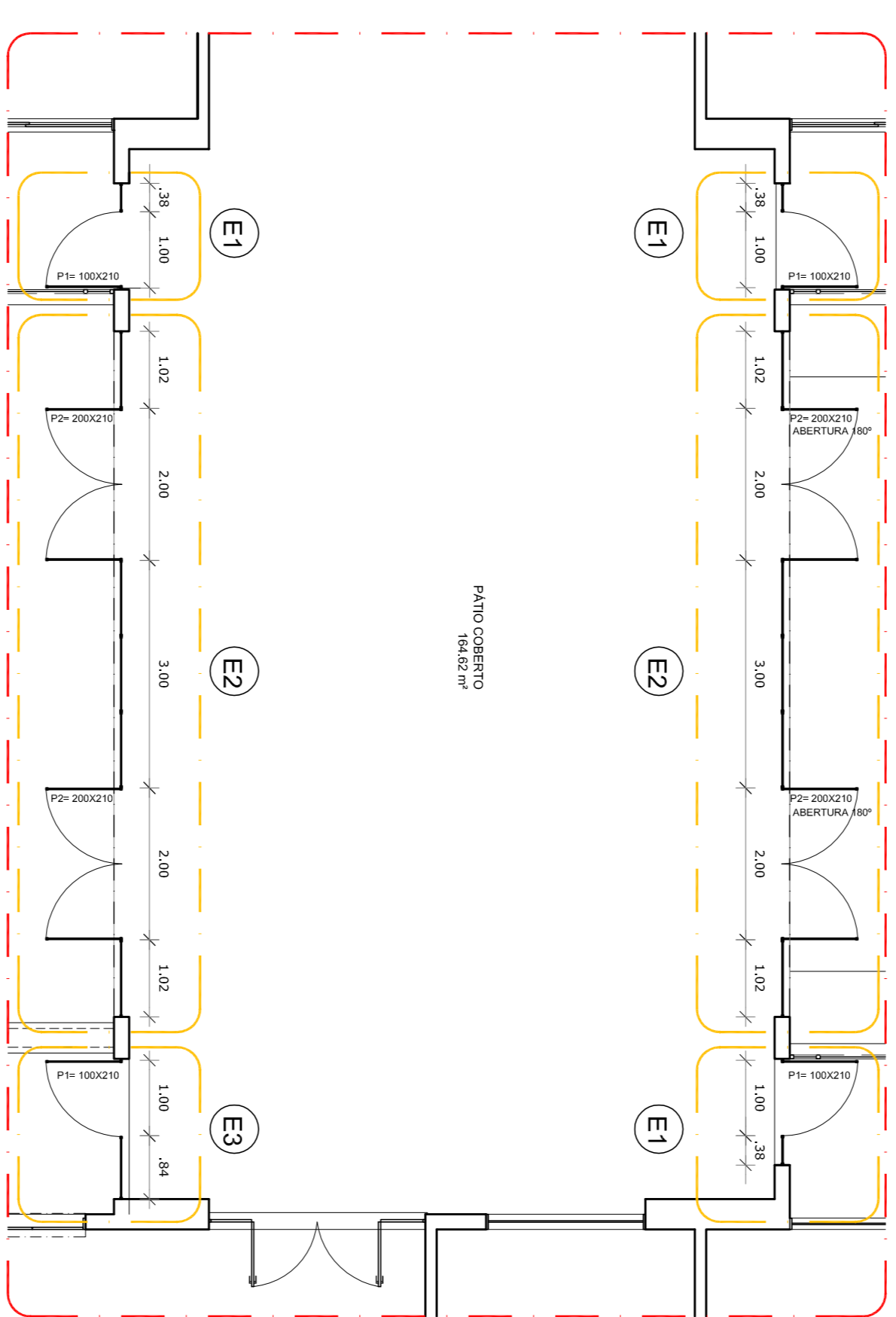
1 VISTA 1
ESCALA 1/75

OBSERVAÇÃO

ESTE PROJETO NÃO ESTÁ INCLuíSO NO ESCOPO DO PROJETO PADRÃO FNDE CRECHE PROINFÂNCIA TIPO 1, PORTANTO O MESMO SERVIRÁ APENAS COMO SUGESTÃO.



3 PLANTA DE BAIXA
ESCALA 1/200



2 DETALHE
ESCALA 1/75

LEGENDA:

	INDICAÇÃO NUNCA PLANTA E CORTE		INDICAÇÃO DE VISTAS
	INDICAÇÃO DE CORTES		ESPECIFICAÇÕES DE MATERIAS
	INDICAÇÃO DE FACHADAS		INDICAÇÃO DE ELEMENTOS
	INDICAÇÃO DE PORTAS E JANELAS		INDICAÇÃO DE ELEMENTOS (BANCADAS, PRATELEIRAS E ETC.)

CONTROLE DE REVISÕES

02	JANERO/2017	Atualização à NBR 9050/2015
01	JULHO/2016	Equipamento frontal sanitário infantil 1 e 2 altura da alfanbrada, mobiliário e equipamento, altura da ventilação nos sanitários, cor das portas dos sanitários e altura da porta Paq. Adecuação do grife e quadro de carga no cabeleiro original, de dutos hidráulicos e esconduchos pré-escala.
Nº	DATA	DESCRIÇÃO

FNDE *Fundo Nacional de Desenvolvimento da Educação*

Ministério da Educação

PROJETO PADRÃO - FNDE

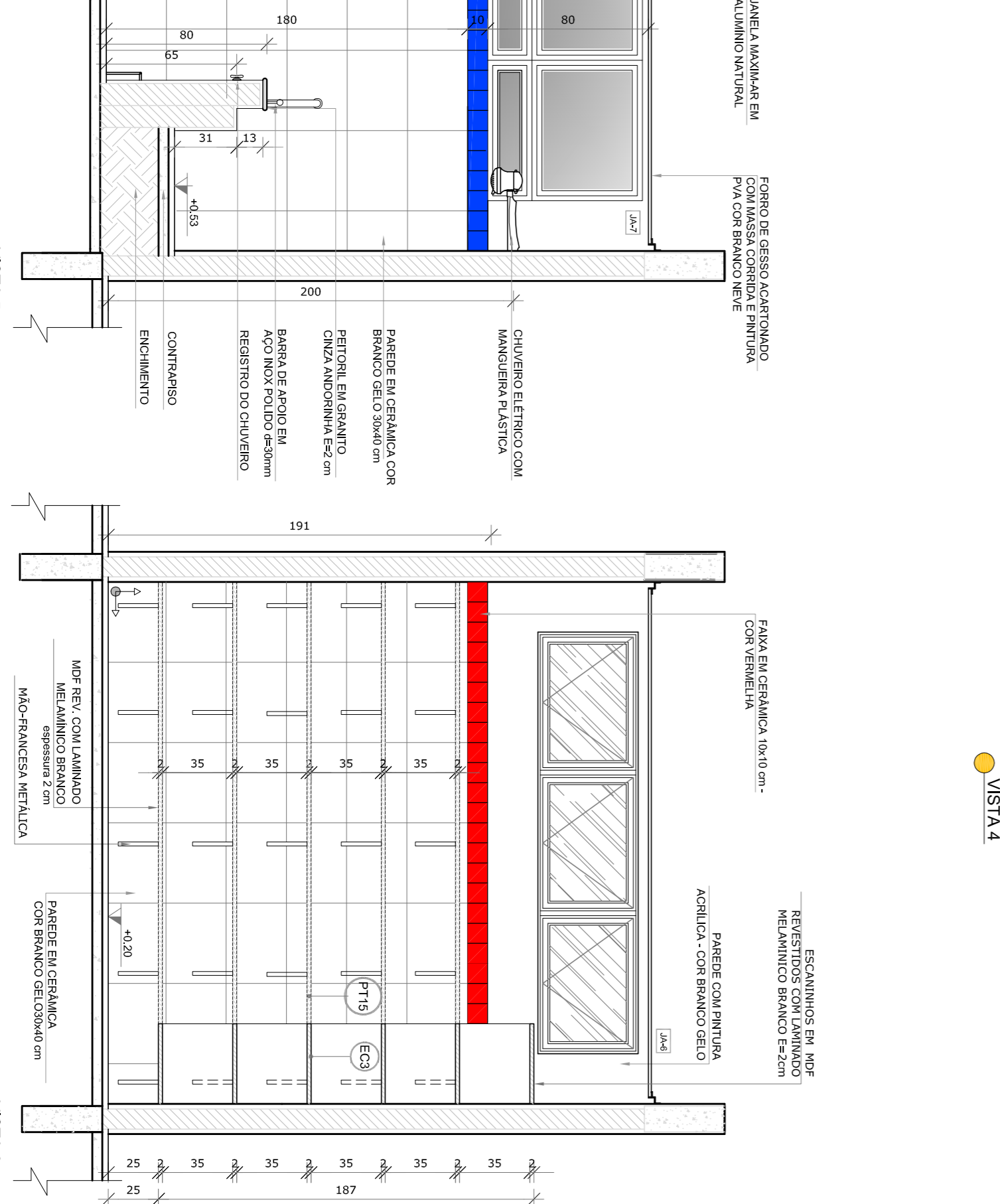
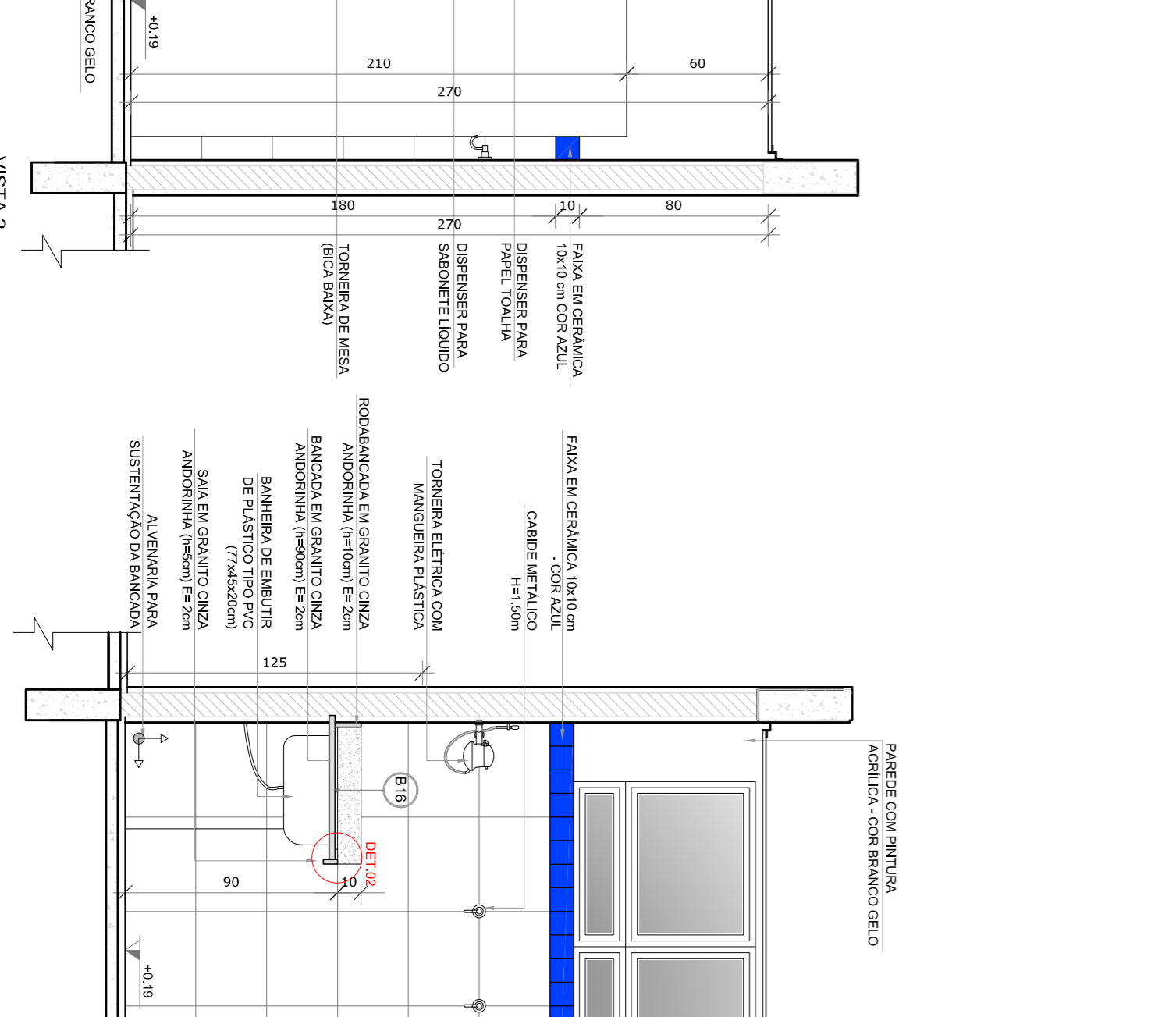
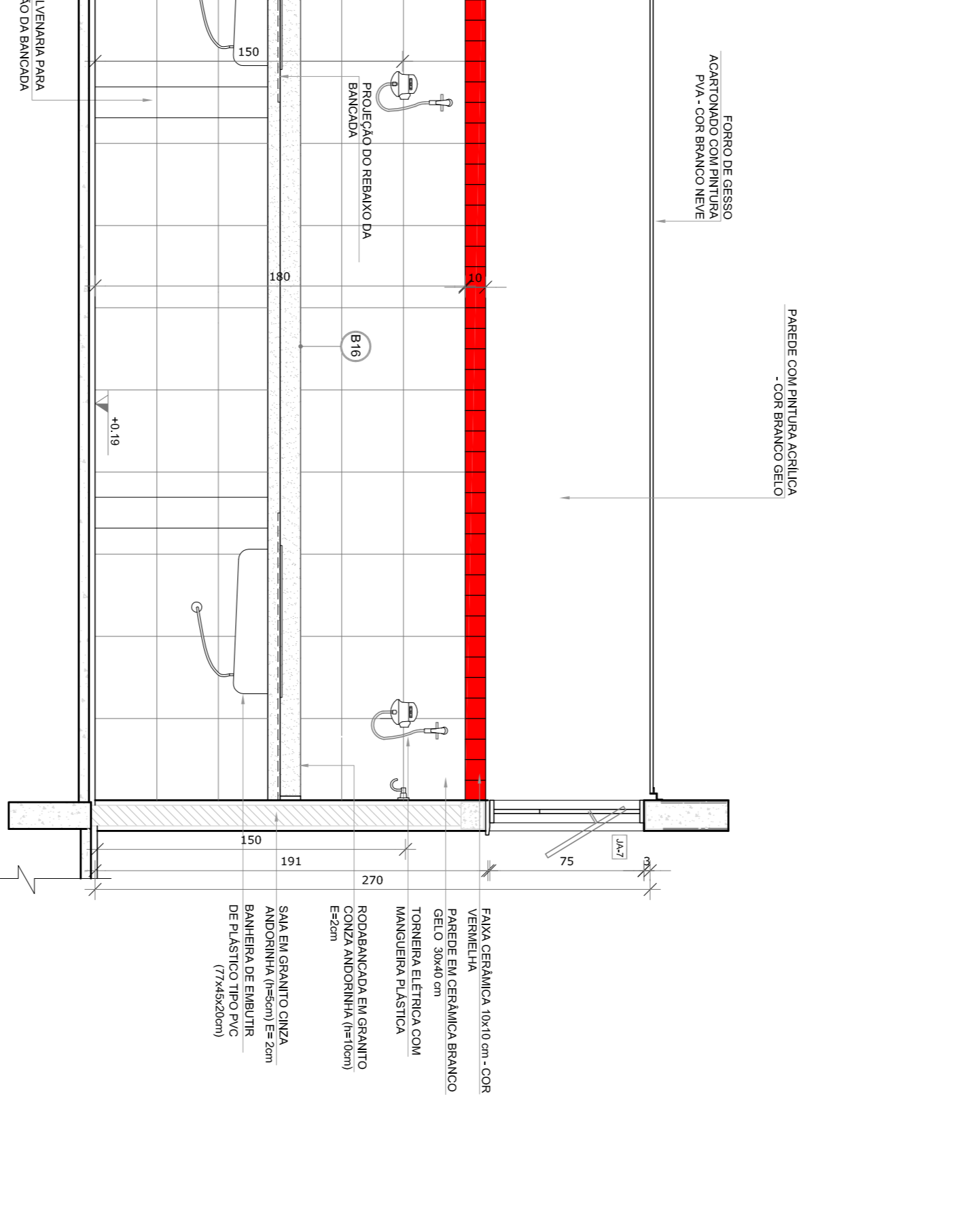
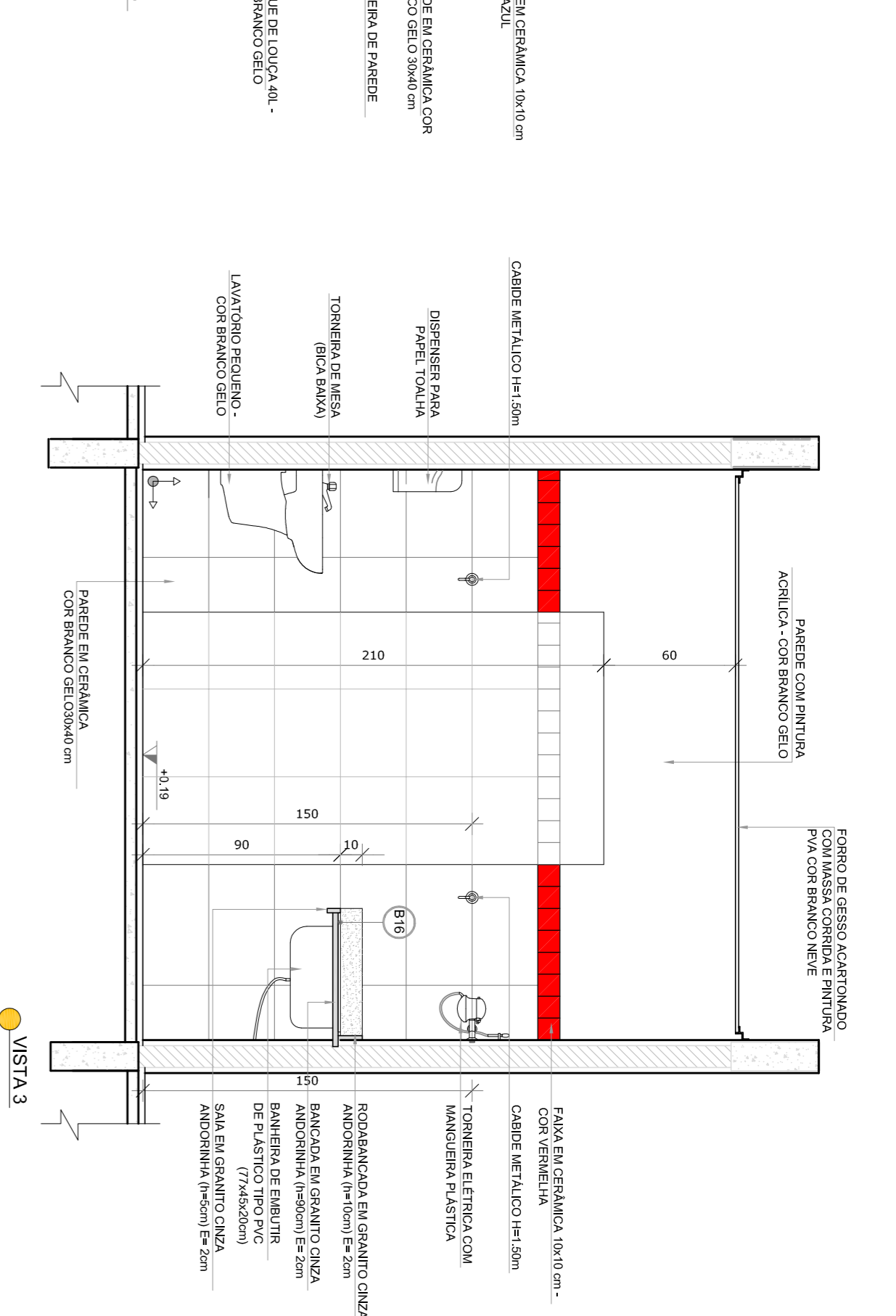
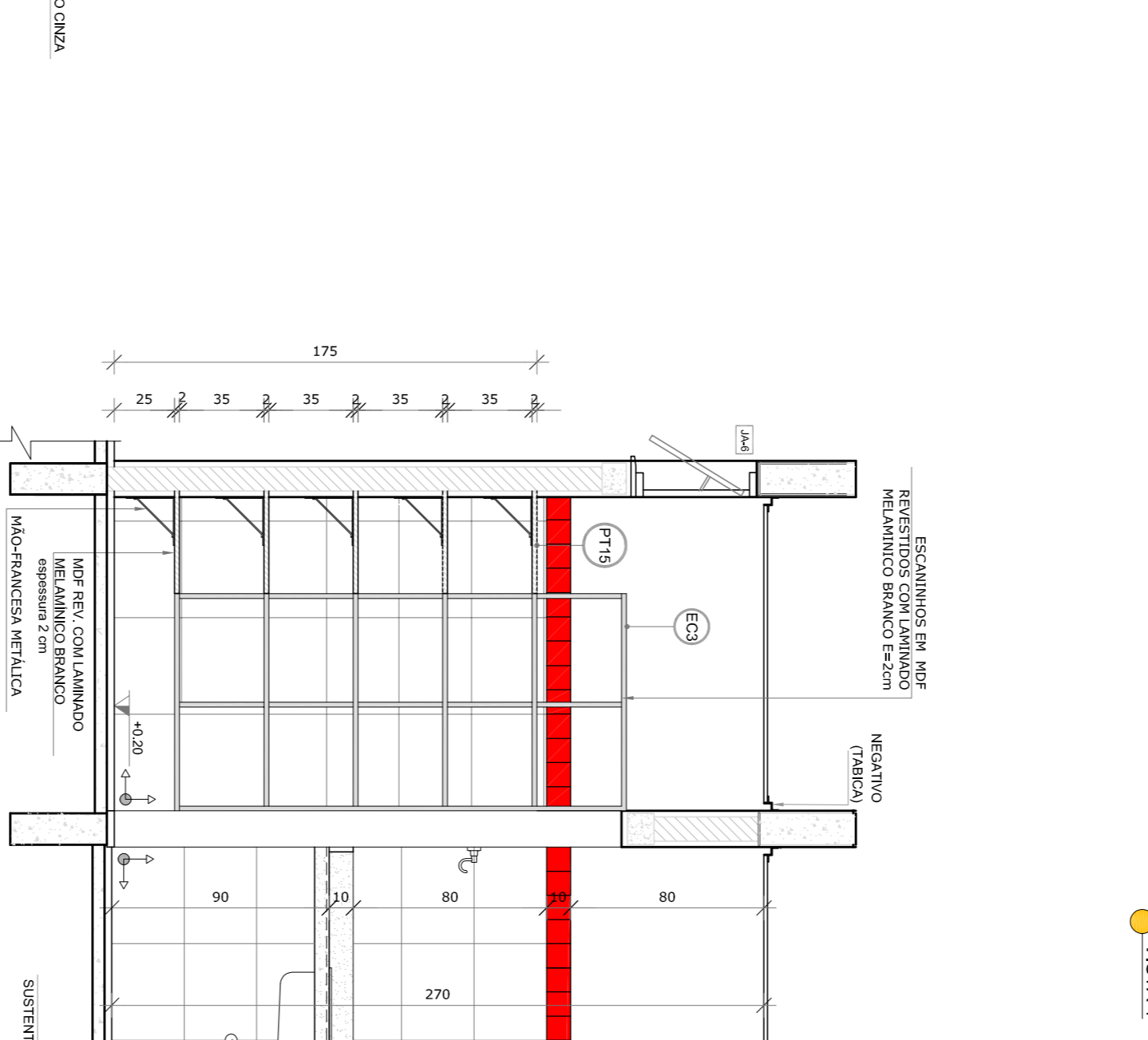
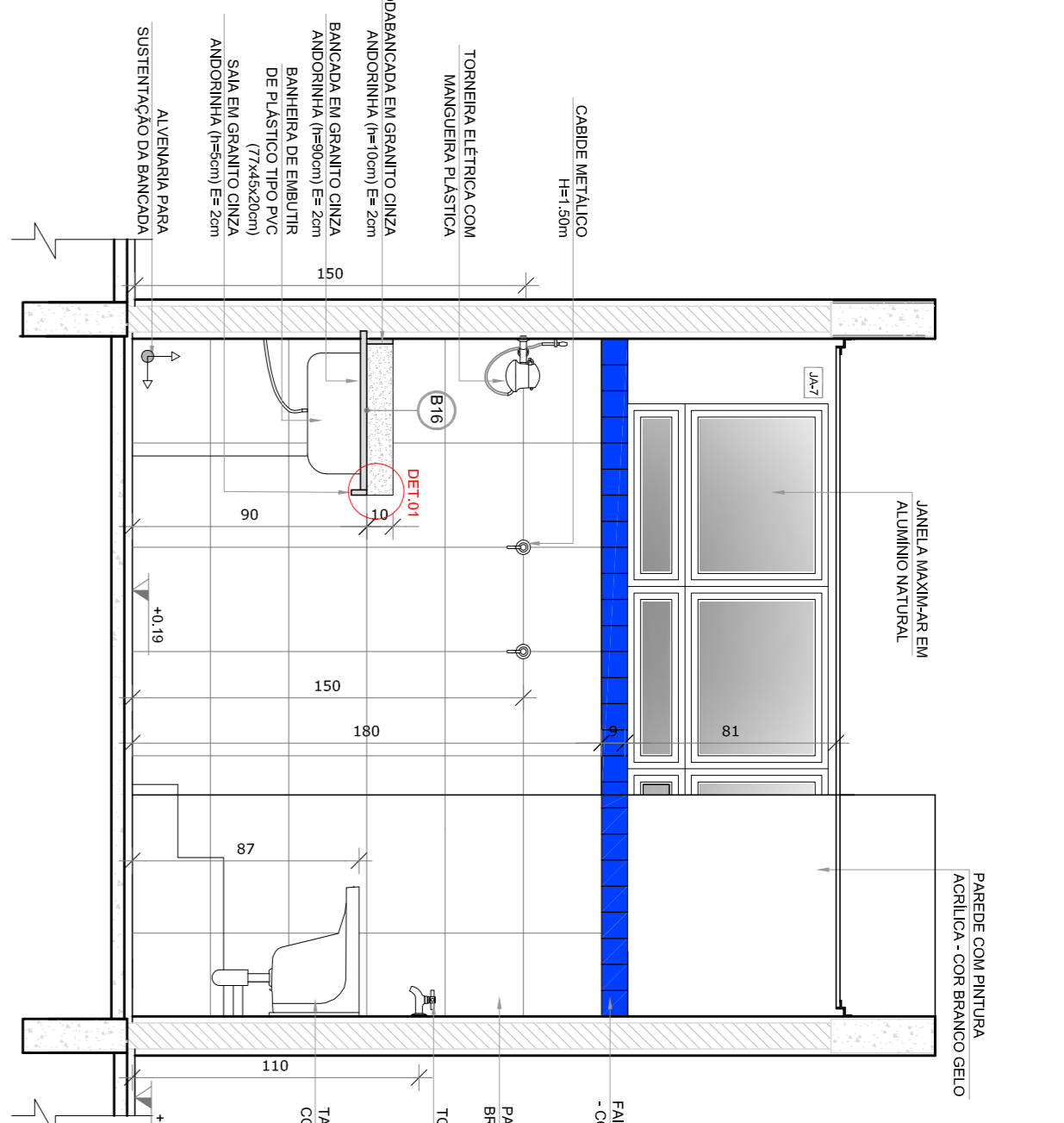
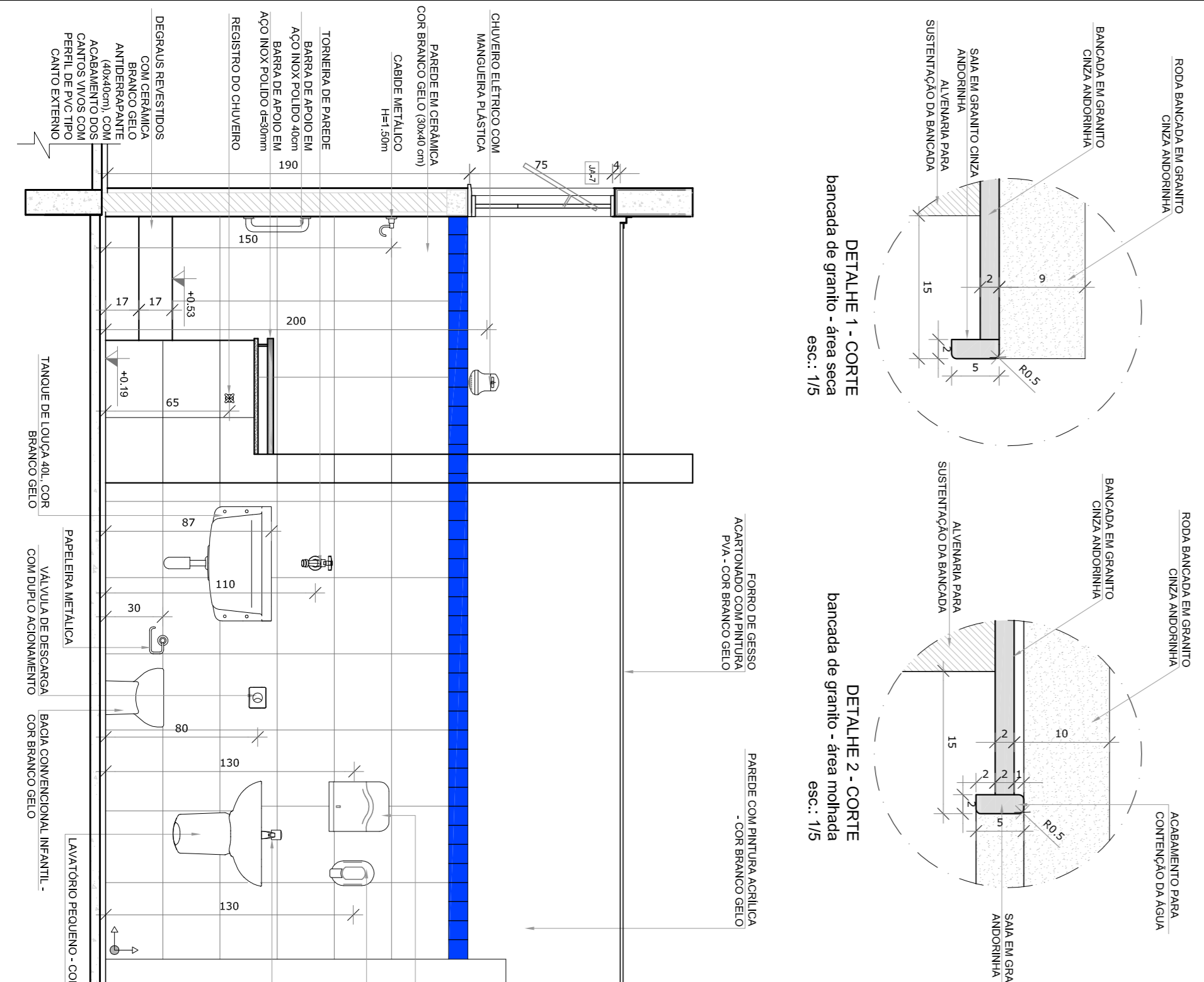
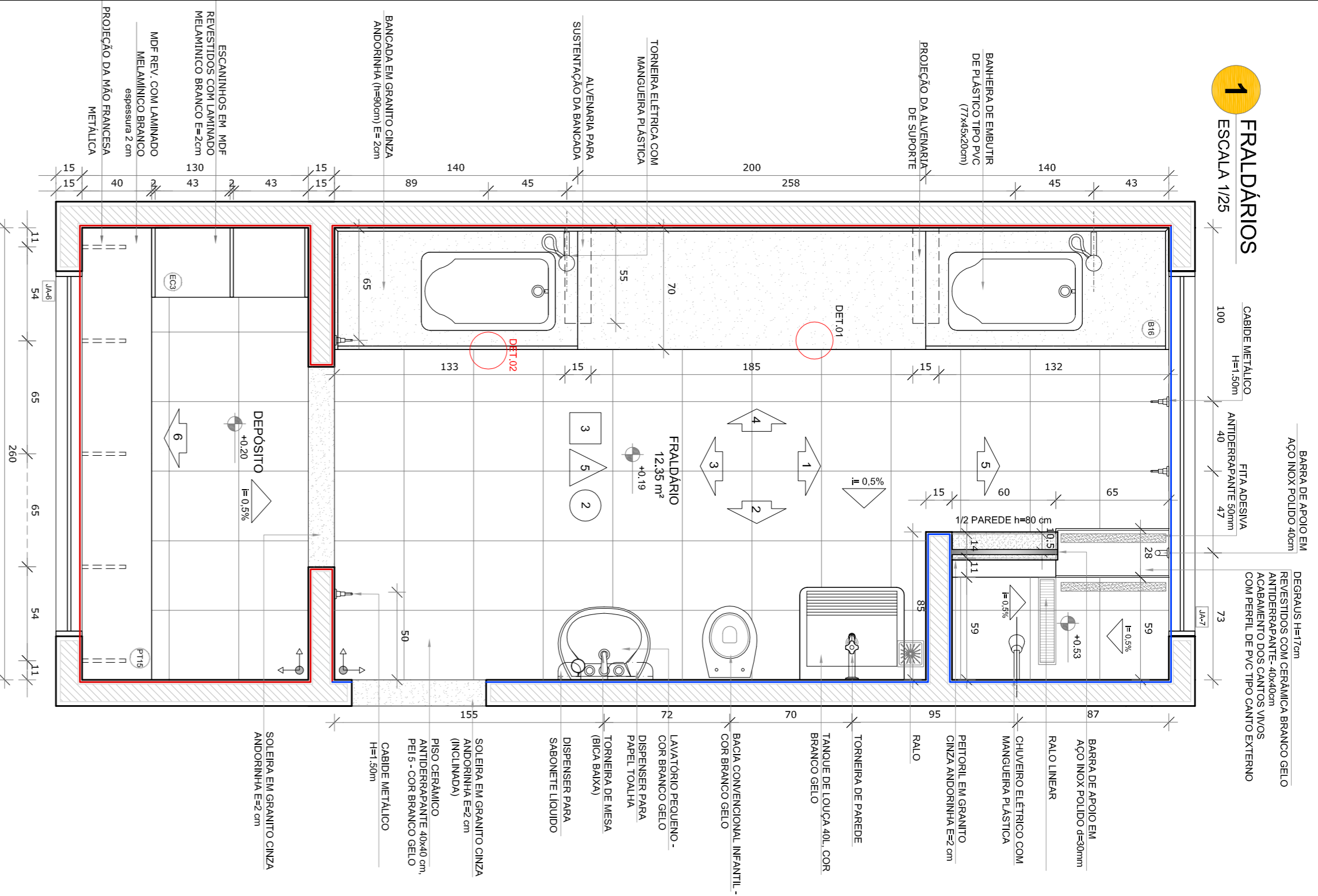
PROPRIETÁRIO:	
ENDEREÇO:	
MUNICÍPIO - UF:	
PROPRIETÁRIO	
RESP. TÉCNICO	CREA
AUTOR DO PROJETO	CAU
DIFLO	CREA
RA	

OBSERVAÇÕES:

PROGRAMA PROINFÂNCIA - PROJETO TIPO 1		ARQ	
PROJETO DE ARQUITETURA		18/38	
COORDENAÇÃO	PÁTIO COBERTO	ESCALA	INDICAÇÃO
CGEST - Coordenação Geral de Infraestrutura Educacional	SUGESTÃO DE FECHAMENTO PARA REGIÕES FRIAS	R.00	JANERO/2017
FORMULADO	ANEXO 1994	R.02	

1 FRALDARIOS

ESCALA 1/25



NOTAS

- MEMBROS E NÍVEIS EM METROS.
- VERIFICAR POSIÇÃO EXATA DOS PILARES NO PROJETO ESTRUTURAL.
- EM CASO DE CONFLITO DE INFORMAÇÕES ENTRE O PROJETO GRÁFICO E O MEMORIAL DESCRITIVO, PREVALECE A INFORMAÇÃO CONTIDA NOS DESENHOS.
- ALTERAÇÕES NESTE PROJETO SOMENTE COM AUTORIZAÇÃO EXPRESSA DO FINEE

REFERÊNCIAS:

- PLANTA DE QUANTITATIVOS
- MEMORIAL DESCRITIVO E ESPECIFICAÇÕES TÉCNICAS

LEGENDA:

	INDICAÇÃO NÍVEIS PLANTAS CORTE	INDICAÇÃO DE VISTAS
	INDICAÇÃO DE CORTES	ESPECIFICAÇÕES DE MATERIAS
	INDICAÇÃO DE PORTAS E JANELAS	INDICAÇÃO DE EIXOS
	INDICAÇÃO DE FACHOS	INDICAÇÃO DE ELEMENTOS (BANCOS, BANHEIRAS E T.I.S.)

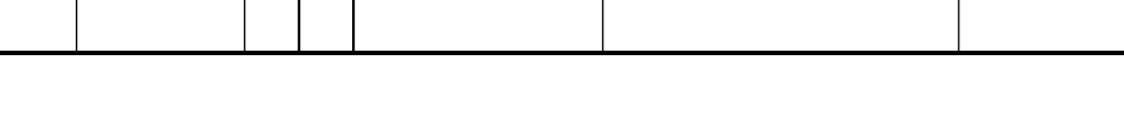

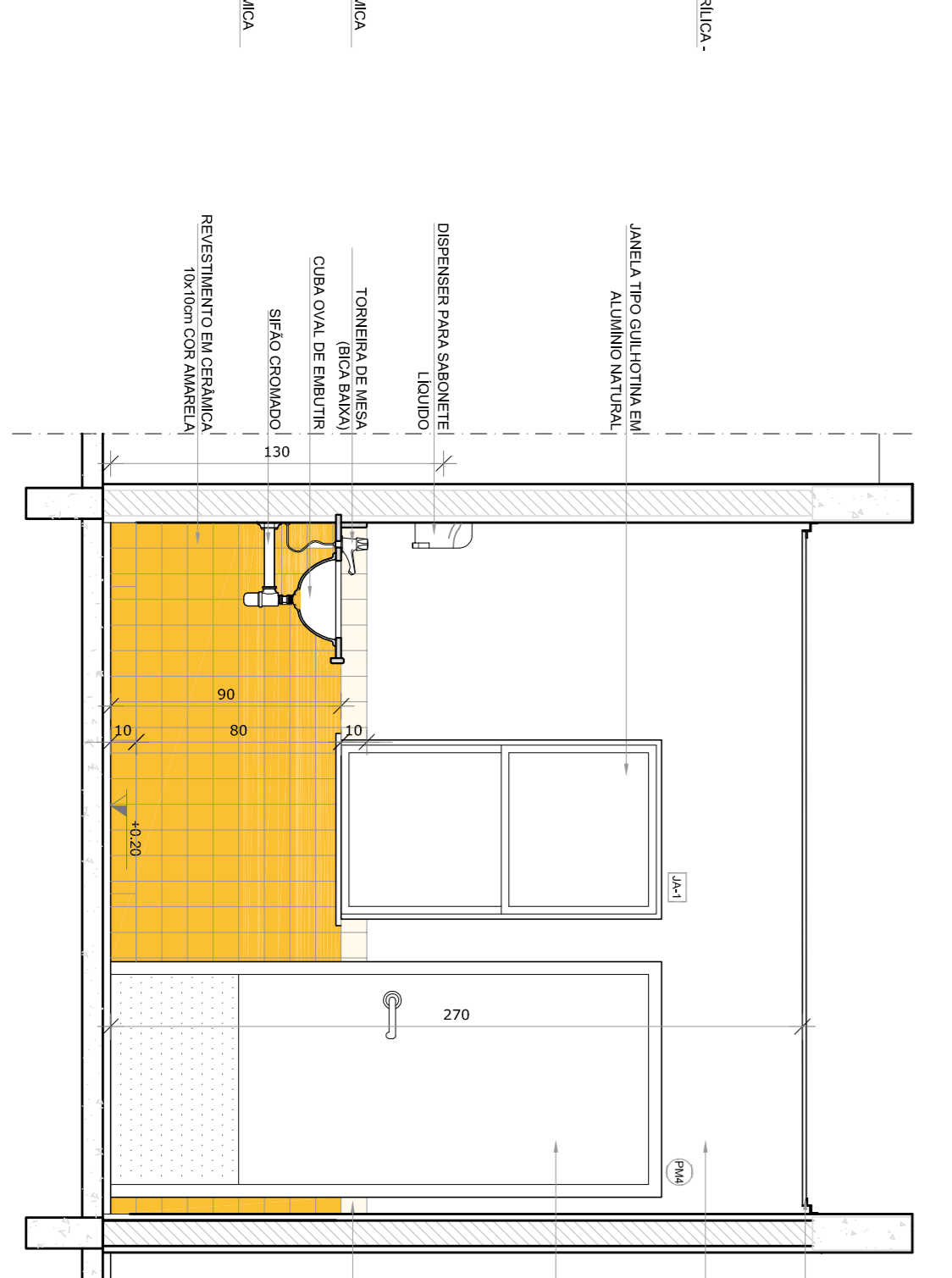
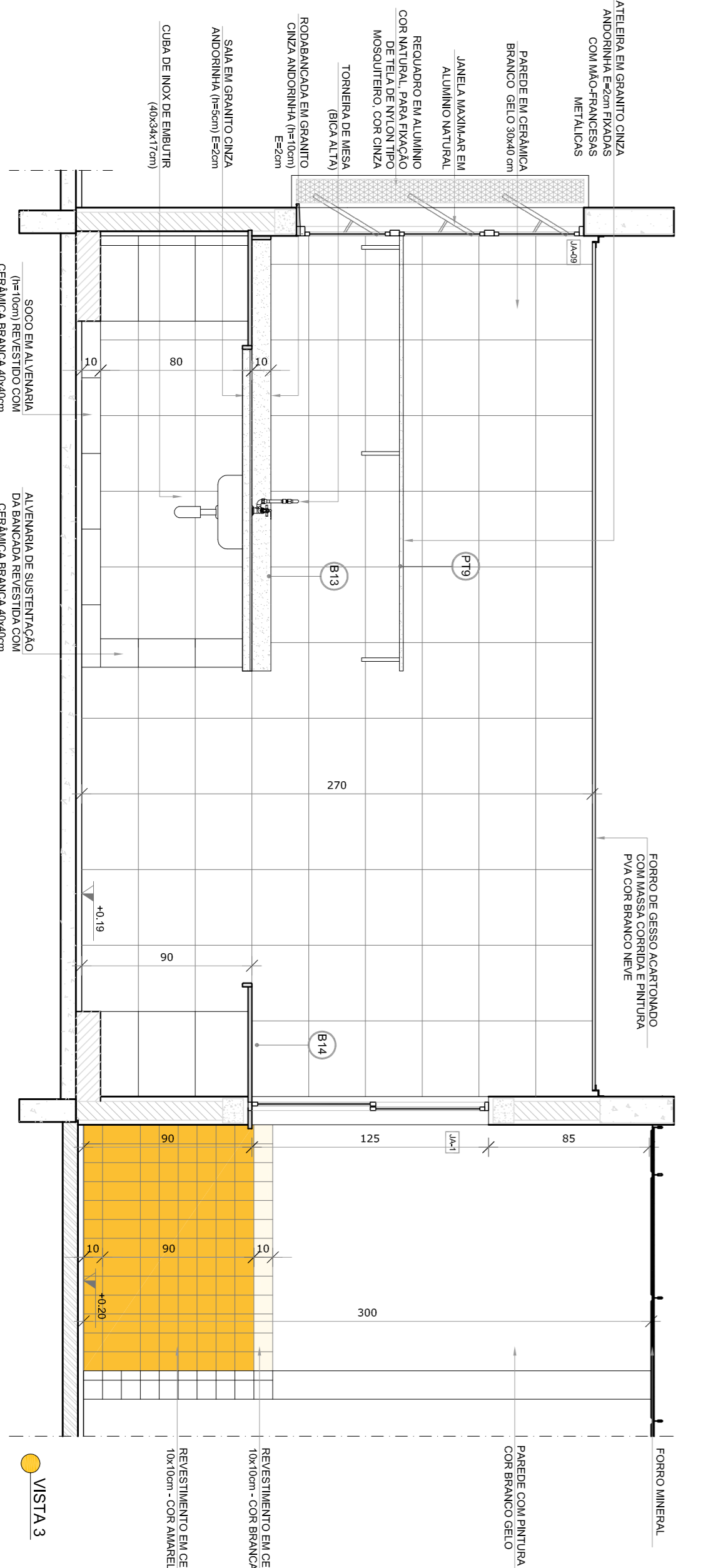
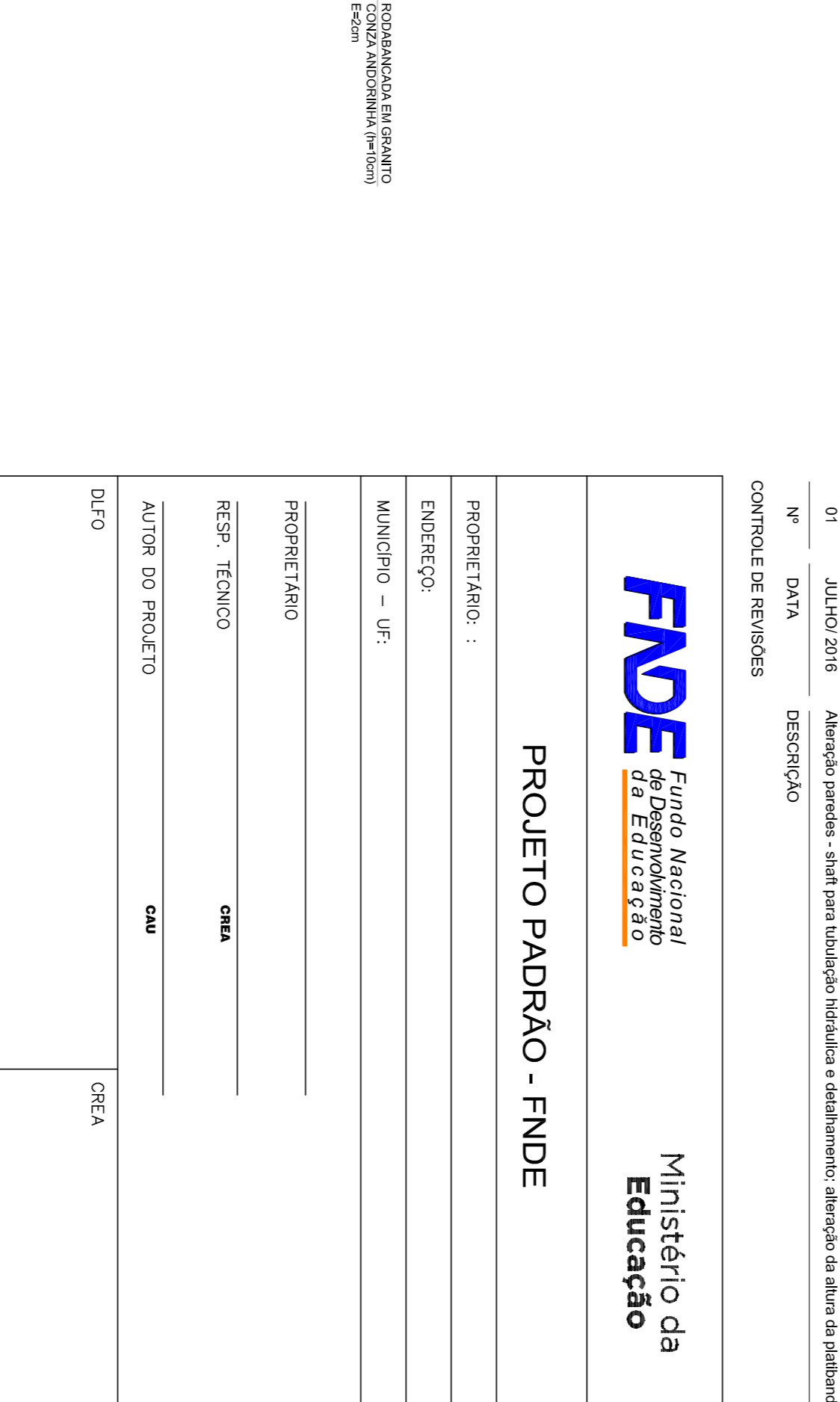
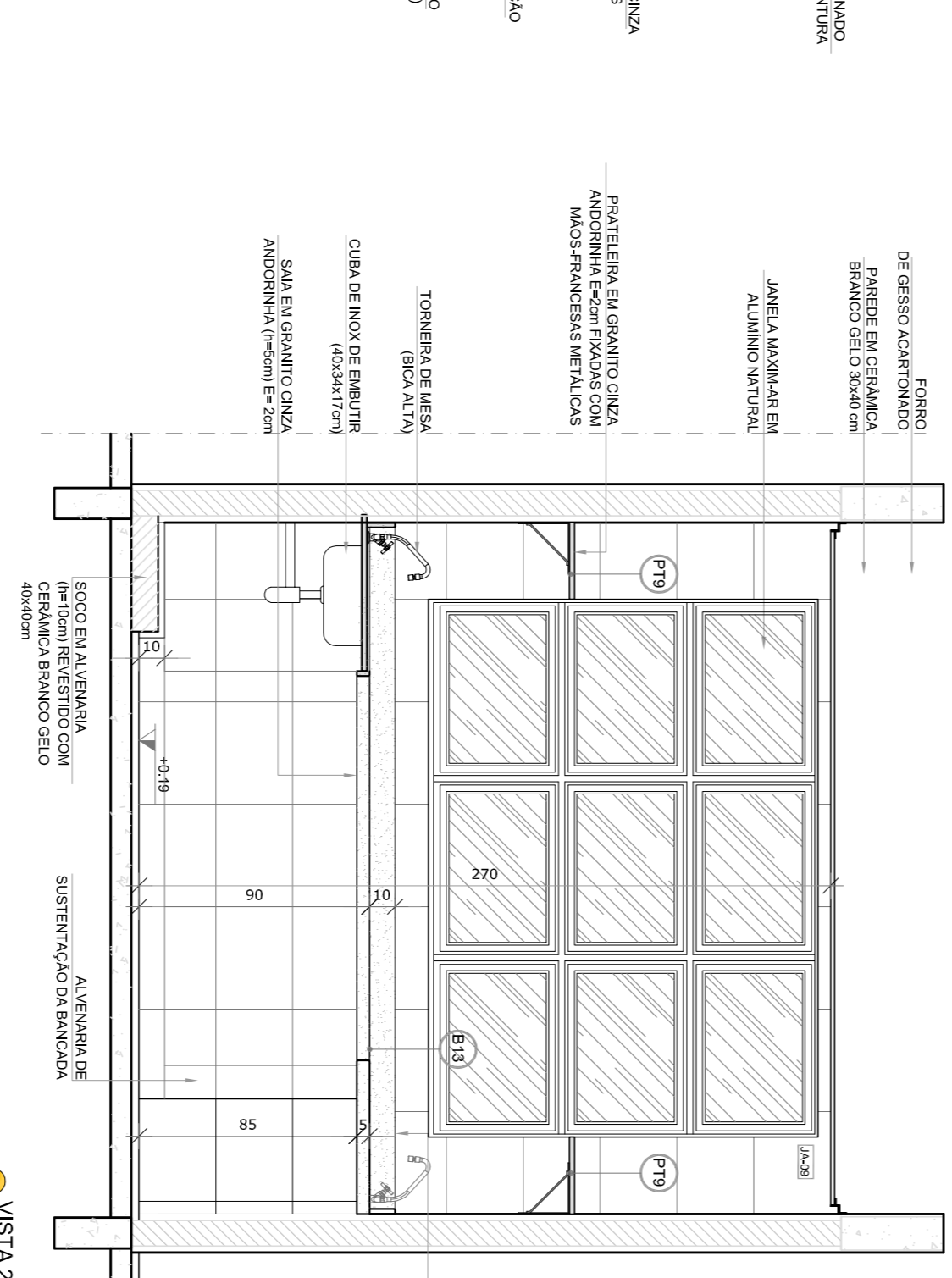
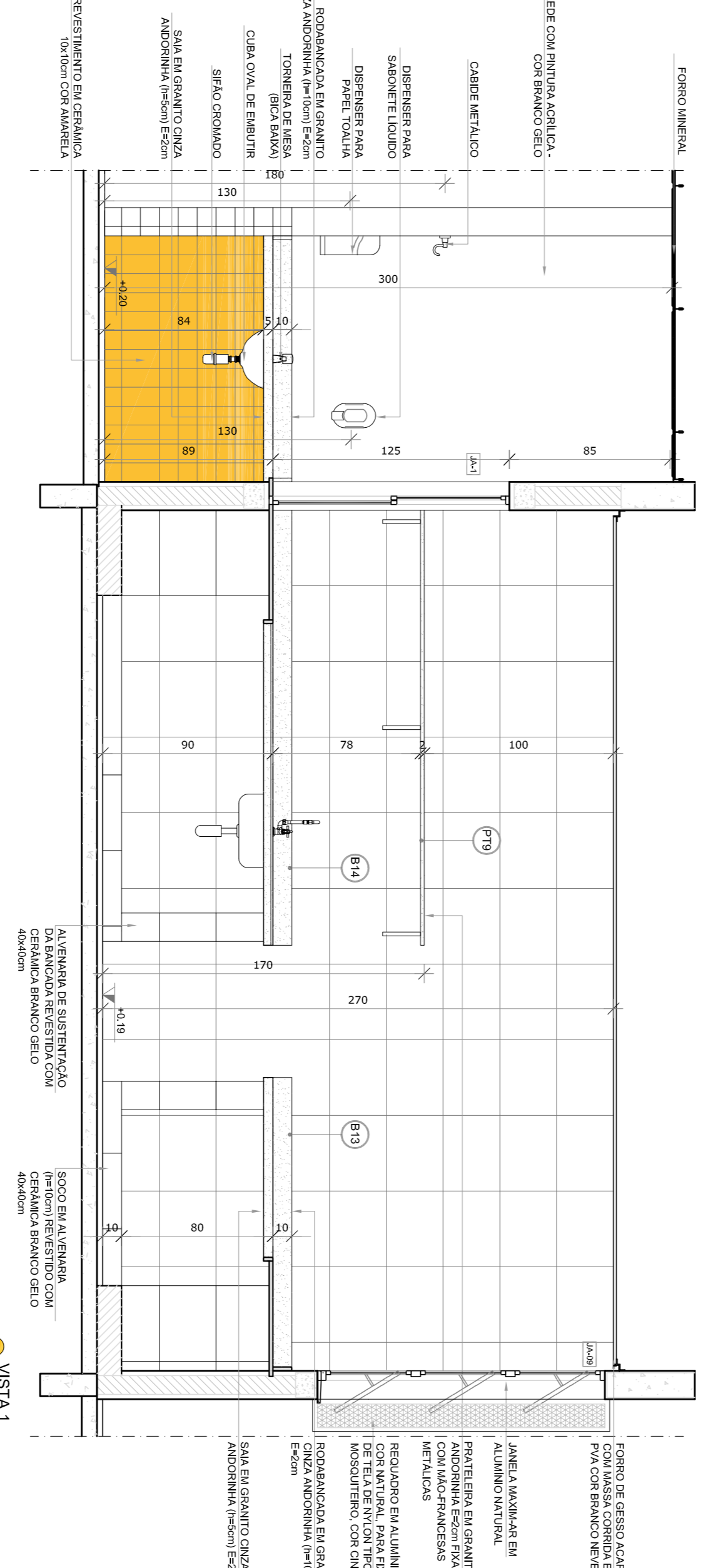
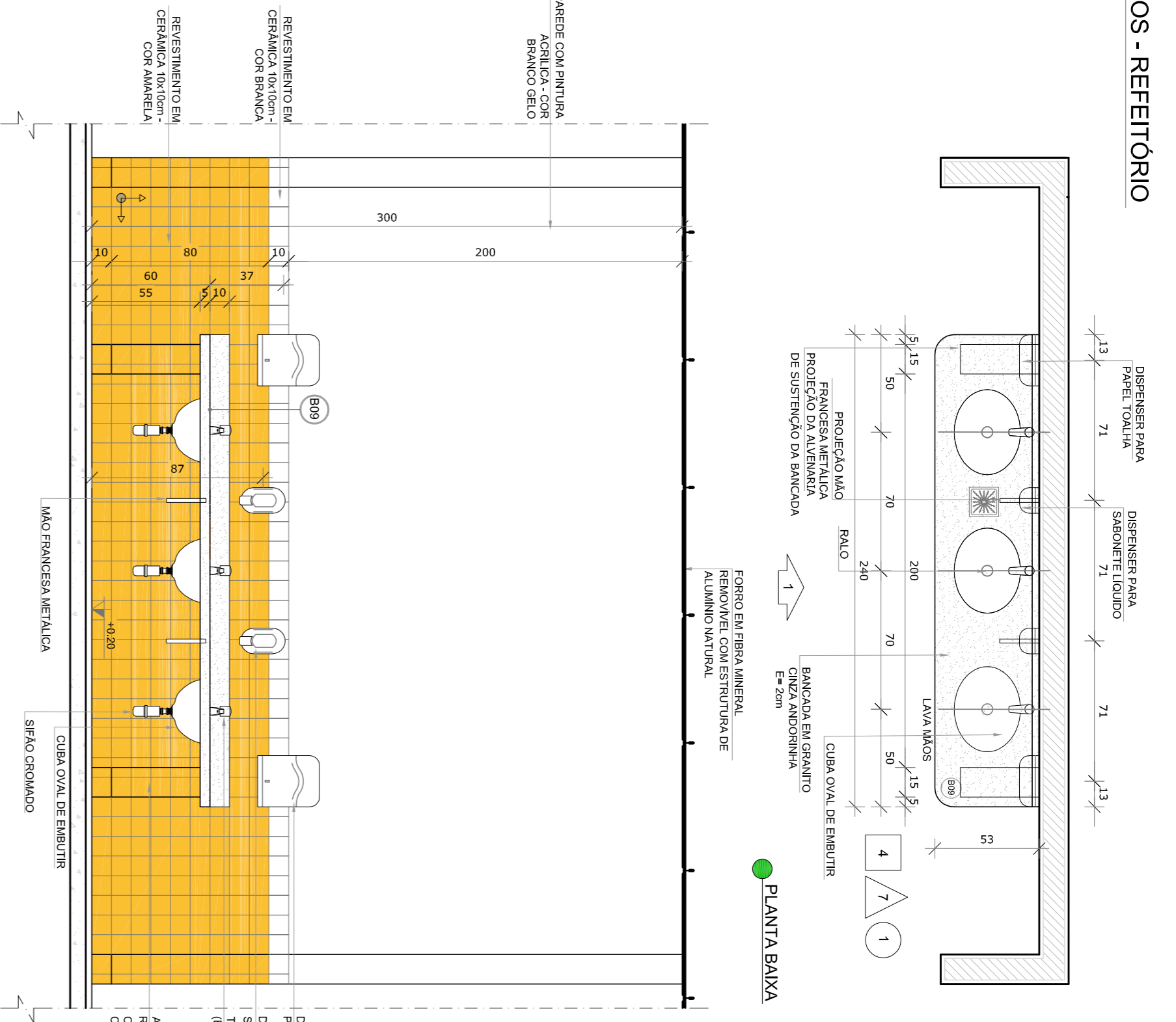
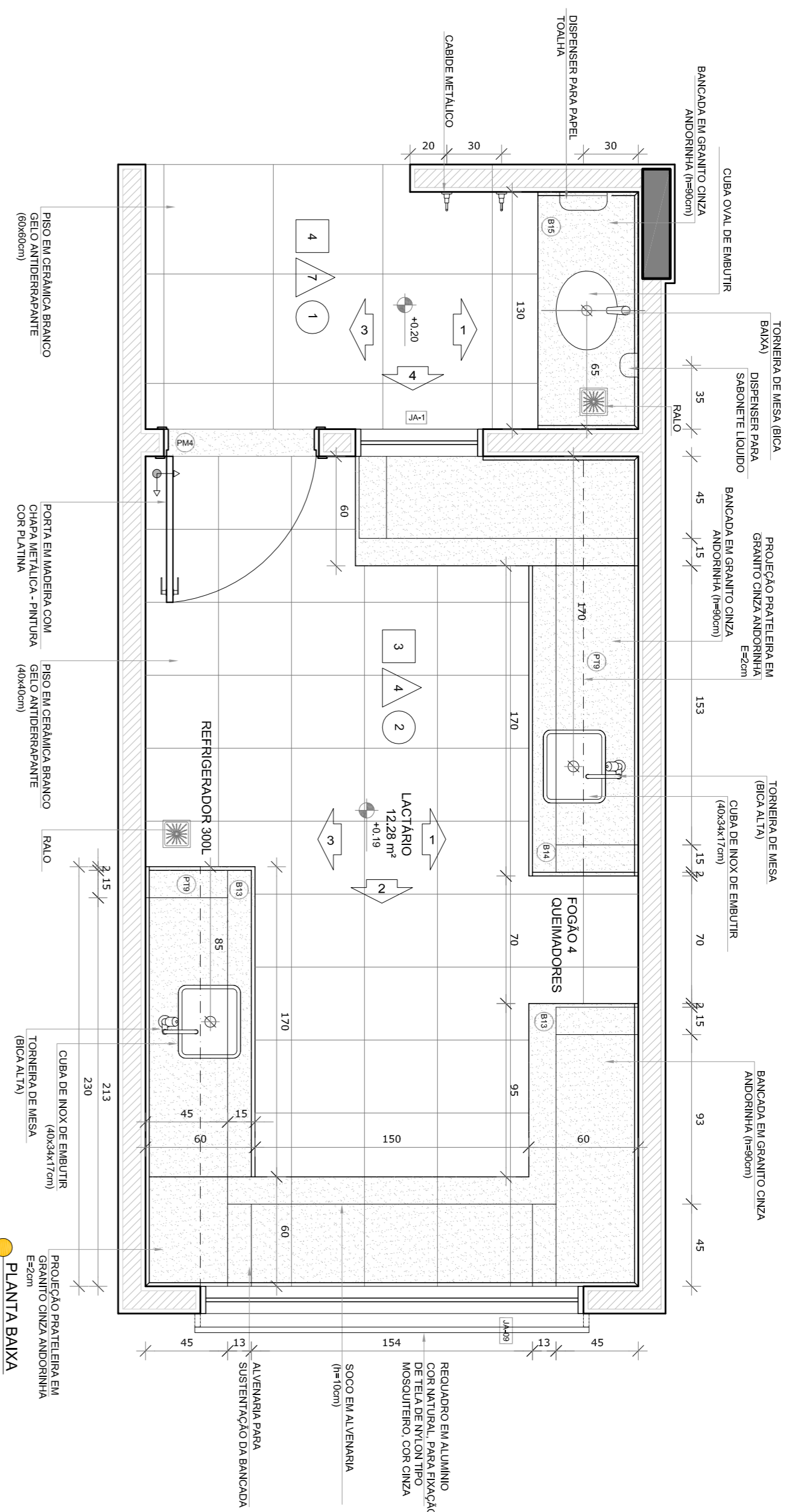


PROJETO PADRÃO - FINEE

FINEE Fundação Nacional de Desenvolvimento da Educação

Ministério da Educação

PROPRIETÁRIO:	ENDERÇO:	MUNICÍPIO - UF:	PROPRIETÁRIO:	RESP. TÉCNICO:	AUTOR DO PROJETO:	DIFEO:
PROGRAMA PROINFÂNCIA - PROJETO TIPO 1	PROJETO DE ARQUITETURA		AMPLIAÇÃO DO BLOCO A	FRALDÁRIO	FRALDÁRIO	ARQ
CONSERVAÇÃO	COGEST - Coordenação Geral de Infraestrutura Educacional	FRALDÁRIO	FRALDÁRIO	FRALDÁRIO	FRALDÁRIO	FRALDÁRIO
FORMULÁRIO	ATR-14-3584	REVISÃO	R.00	R.01	R.02	INDICAÇÃO
		DATA DE EMISSÃO	JAN/2017			PRIMEIRA
						19/38



NOTAS

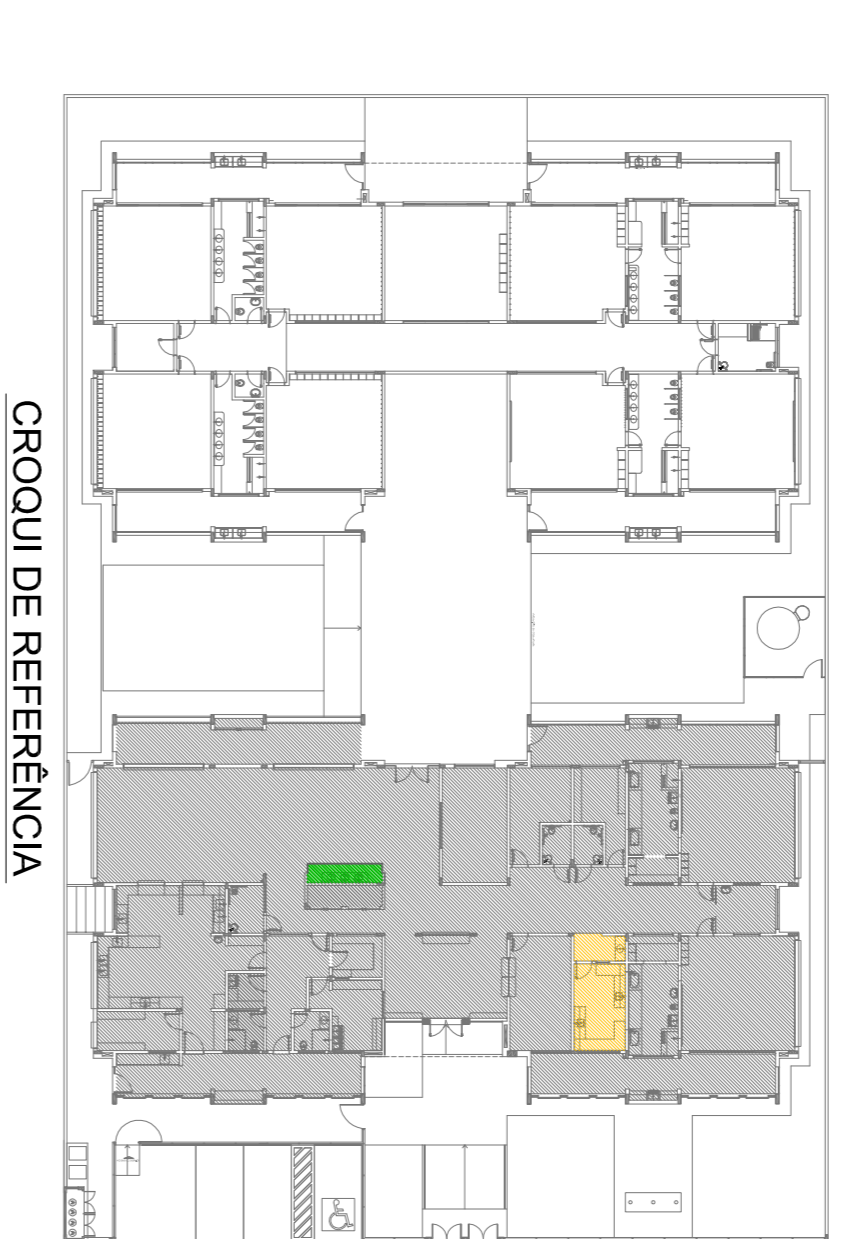
- MEDIDAS E NÍVEIS EM METROS;
- VERIFICAR POSIÇÃO EXATA DOS PILARES NO PROJETO ESTRUTURAL;
- EM CASO DE CONFLITO DE INFORMAÇÕES ENTRE O PROJETO GRÁFICO E O MEMORIAL DESCRITIVO, PREVALECE A INFORMAÇÃO CONTIDA NOS DESENHOS;
- ALTERAÇÕES NESTE PROJETO SOMENTE COM AUTORIZAÇÃO EXPRESSA DO FIDE

REFERÊNCIAS:

- PLANTAS DE QUANTITATIVOS;
- MEMORIAL DESCRITIVO E ESPECIFICAÇÕES TÉCNICAS

LEGENDA:

	INDICAÇÃO MUREL PLANTAL CORTE		INDICAÇÃO DE VISITAS
	INDICAÇÃO DE CORTES		ESPECIFICAÇÕES DE MATERIAS
	INDICAÇÃO DE FACHOS		INDICAÇÃO DE EIXOS
	INDICAÇÃO DE PORTAS E JANELAS		INDICAÇÃO DE ELEMENTOS (BANCADA, PRATELEIRAS E ETC.)



02
JANEIRO 2017
01
JULHO 2016

Assentamento à NBR 9060/2015
Equipamento, altura da ventilação nos sanitários, cor das portas dos sanitários e altura da porta PAI;
Acessório: do gradil e quadro de cargas no cantele d'água, de duchas higiênicas e economizadores pré-secais;
shairt para utilização hidráulica e detalhamento: atenuação da altura do galpão.

ANEXO 1
ANEXO 2

PROJETO PADRÃO - FNDE

Ministério da Educação

PROPRIETÁRIO: :
ENDEREÇO:
MUNICÍPIO - UF:
PROPRIETÁRIO
RESP. TÉCNICO
AUTOR DO PROJETO

RA
CREA
CAU

PROGRAMA PROINFÂNCIA - PROJETO TIPO 1
PROJETO DE ARQUITETURA

AMPLIAÇÃO DO BLOCO A
LACTÁRIO, HIGIENIZAÇÃO E LAVAM MÃOS

ARQ

FORMULÁRIO A184(1/2017)

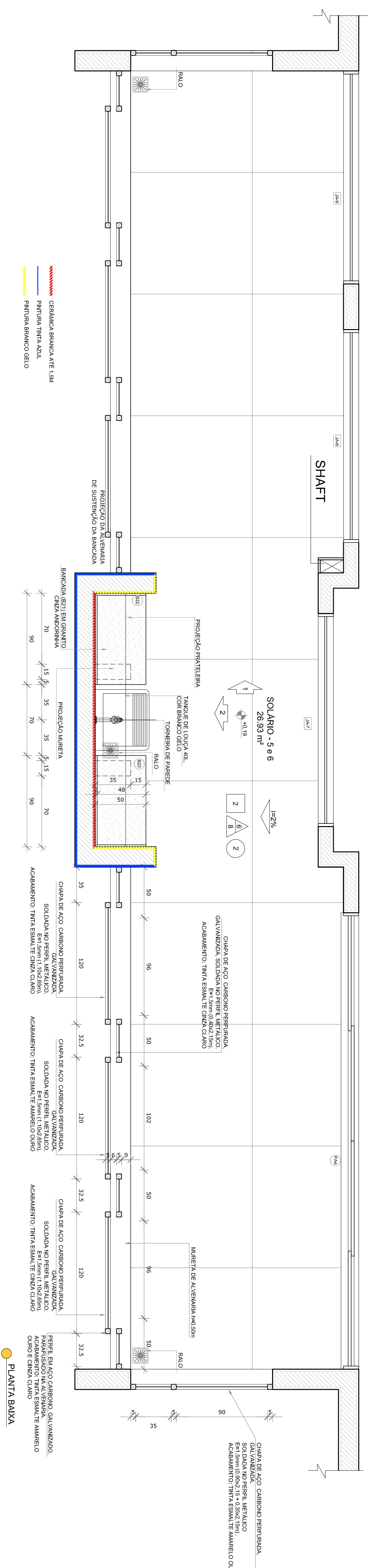
REVISÃO
R.00
R.02

ESCALA
1/25

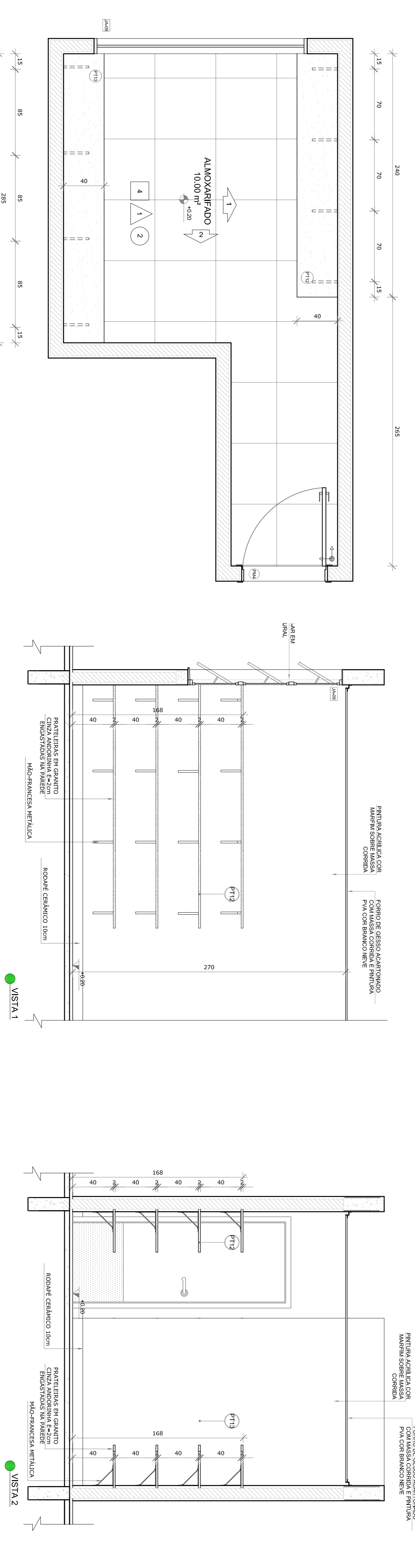
DATA DE EMISSÃO
JANEIRO/2017

PÁGINA
20/38

1 SOLÁRIO
ESCALA 1/25



2 ALMOXARIFADO
ESCALA 1/25



PLANTA BAIXA

NOTAS

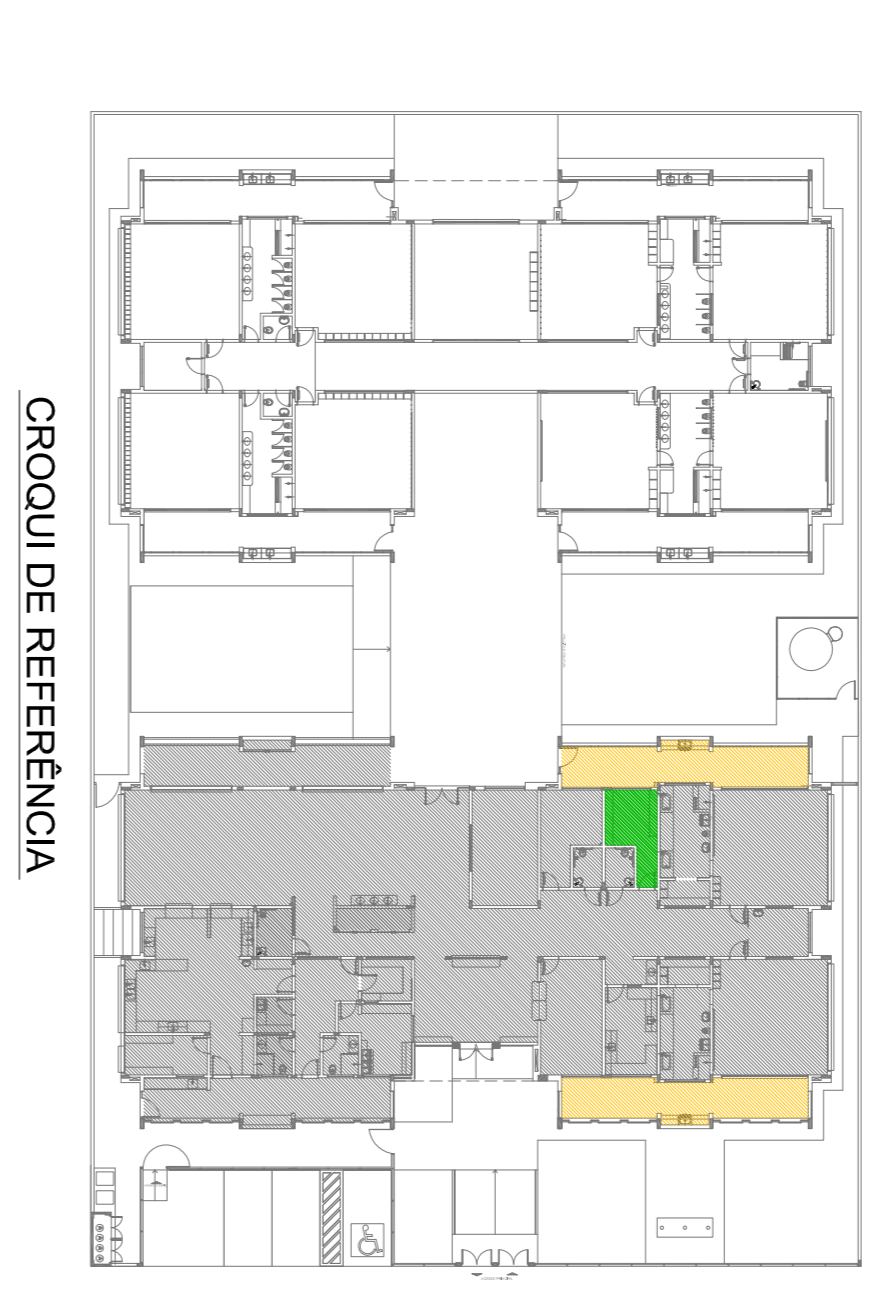
- MEDIDAS E NÍVEIS EM METROS.
- VERIFICAR POSIÇÃO EXATA DOS PILARES NO PROJETO ESTRUTURAL.
- VERIFICAR POSIÇÃO EXATA DOS PORTÕES DE PORTAMENTO.
- EM CASO DE CONFLITO DE INFORMAÇÕES ENTRE O PROJETO GRÁFICO E O MEMORIAL DESCRITIVO, PREVALECE A INFORMAÇÃO CONTEÍDA NOS DESENHOS.
- ALTERAÇÕES NESTE PROJETO SOMENTE COM AUTORIZAÇÃO EXPRESSA DO RUIE

REFERÊNCIAS:

- PLANTAS DE QUANTITATIVOS
- MEMORIAL DESCRITIVO E ESPECIFICAÇÕES TÉCNICAS

LEGENDA:

	INDICAÇÃO NÍVEL PLANTAL CORTE		INDICAÇÃO DE VISTAS
	INDICAÇÃO DE CORTES		ESPECIFICAÇÕES DE MATERIAS
	INDICAÇÃO DE FACHOS		INDICAÇÃO DE EIXOS
	INDICAÇÃO DE PORTAS E JANELAS		INDICAÇÃO DE ELEMENTOS (BANDEIRAS, PORTALERTAS E ETC.)



02
JANEIRO 2017
Arquitetura à NBR 9069/2015
equipamento, altura da ventilação nos sanitários, cor dos portões dos sanitários e altura da porta PAI;
Acréscimo: do gradil e guarda de cargas no corredor original, de dutos hidráulicos e acústicos pré-escala.

01
JULHO 2016
Atenção paredes - shaft para utilização hidráulica e detalhamento: atenução da altura da galbarrada.

Nº DATA DESCRIÇÃO

CONTROLE DE REVISÕES

FNDE *Fundo Nacional de Desenvolvimento da Educação*

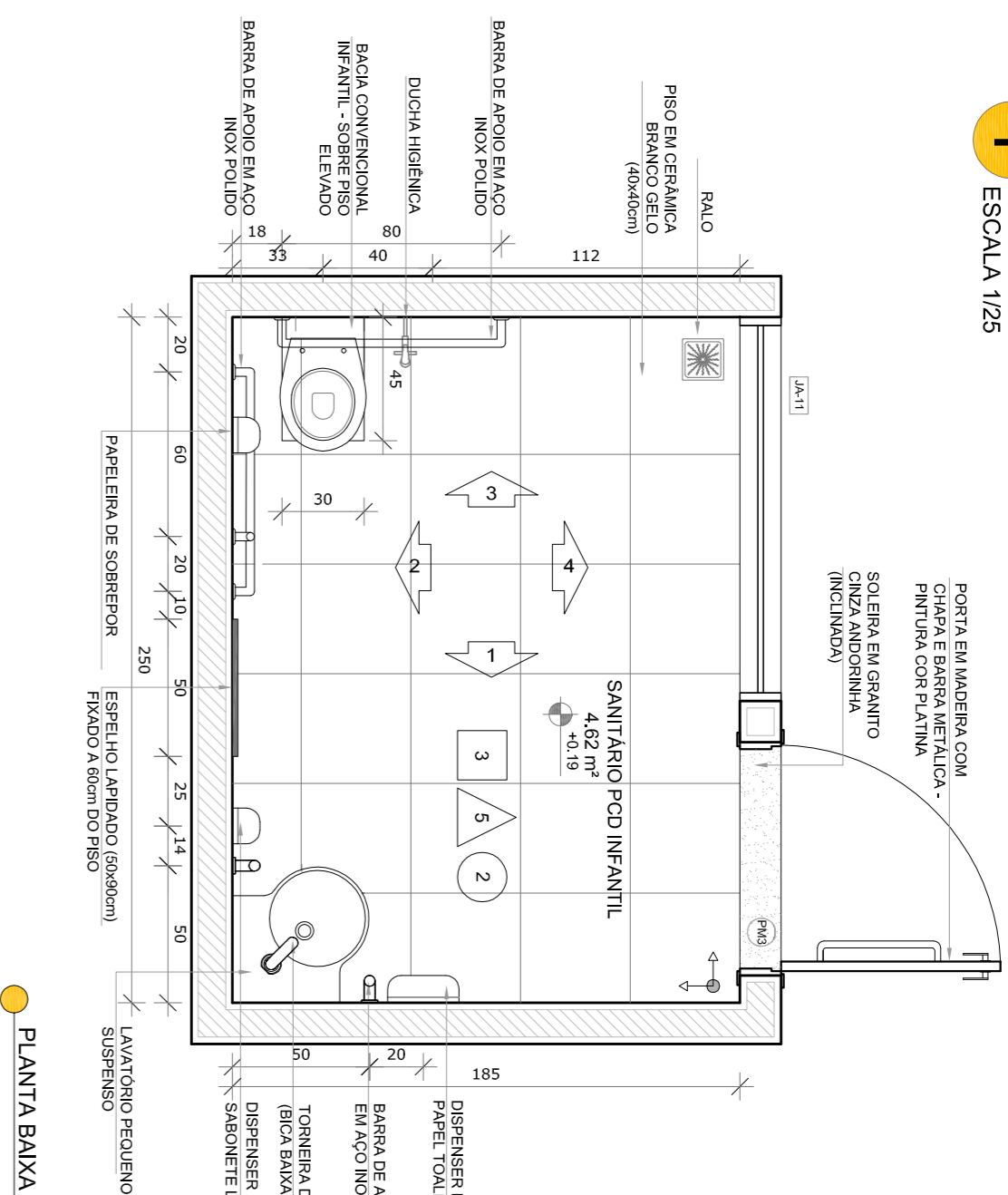
Ministério da Educação

PROJETO PADRÃO - FNDE

PROPRIETÁRIO:	
ENDEREÇO:	
MUNICÍPIO - UF:	
PROPRIETÁRIO	
RESP. TÉCNICO	CRMA
AUTOR DO PROJETO	CAU
DIFEO	CREA
PROGRAMA PROINFÂNCIA - PROJETO TIPO 1	
PROJETO DE ARQUITETURA	
CONCEPCÃO	
CGEST - Coordenação Geral de Infraestrutura Educacional	
AMPLIAÇÃO DO BLOCO A SOLÁRIOS 5 E 6 E ALMOXARIFADO	
ARQ	
FORMATO A18x135x4	
REVISÃO R.00 R.01 R.02	
ESCALA 1/25	
DATA EMISSÃO JANEIRO/2017	
PRONCIA 21/38	

1 SANITÁRIO PCD INFANTIL

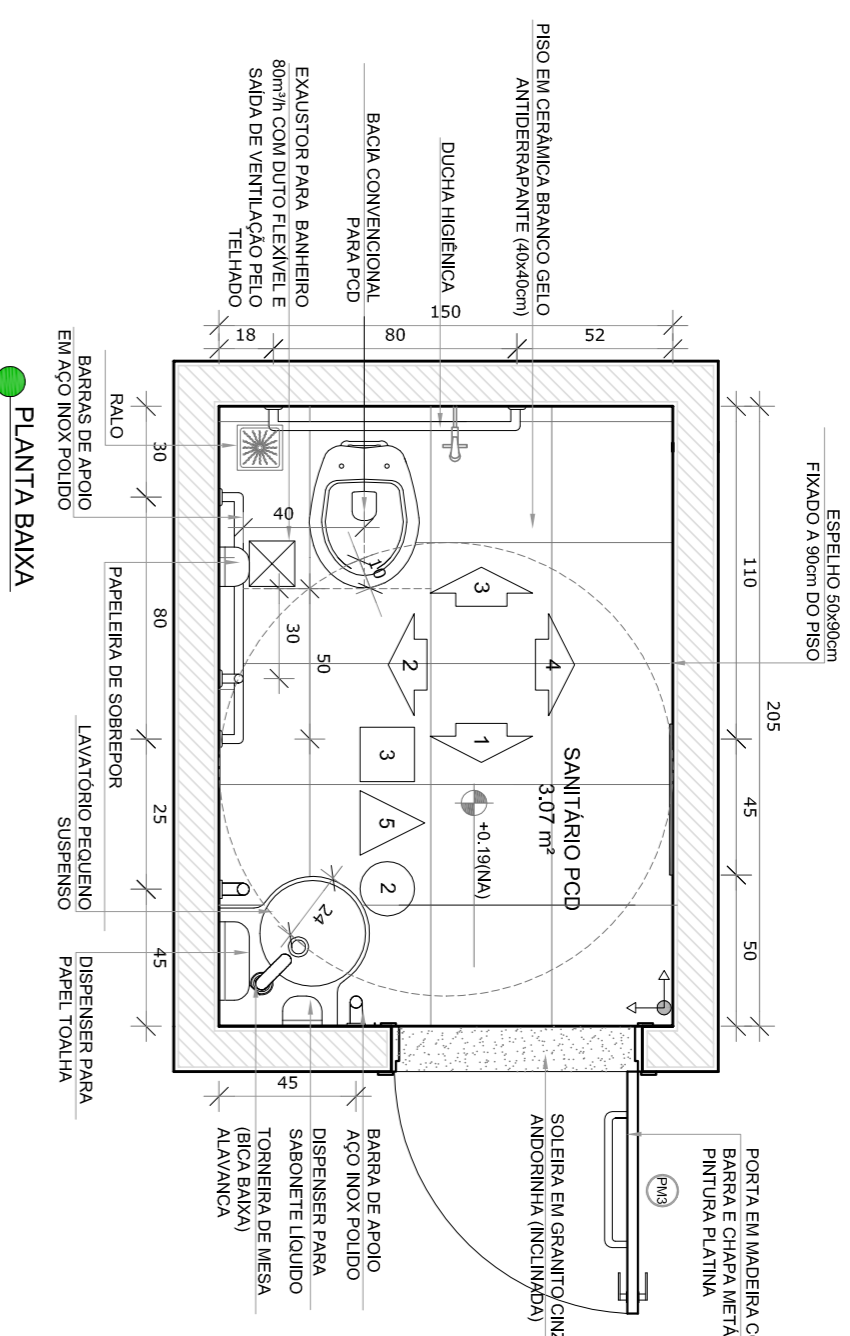
ESCALA 1/25



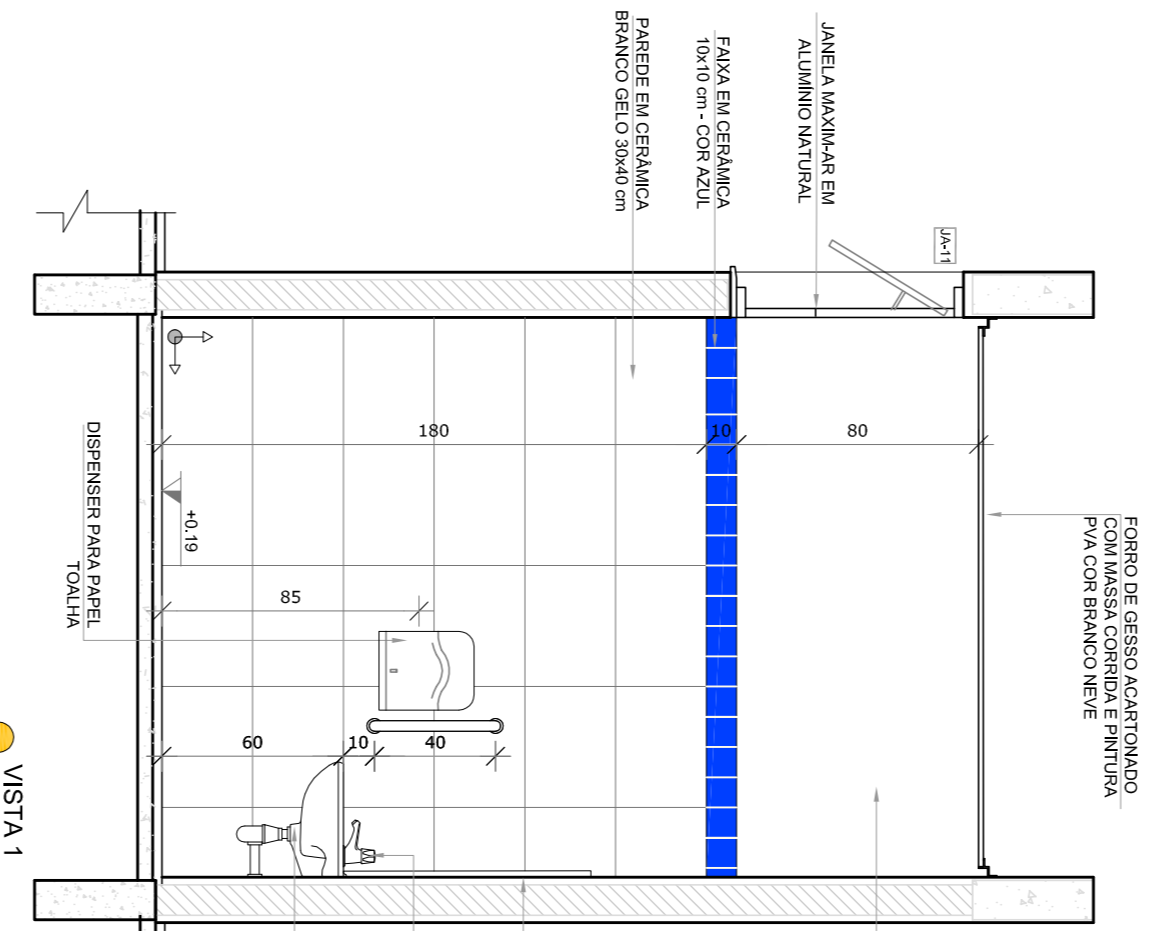
PLANTA BANHA

2 SANITÁRIOS PCD ADULTO FEM. E MASC.

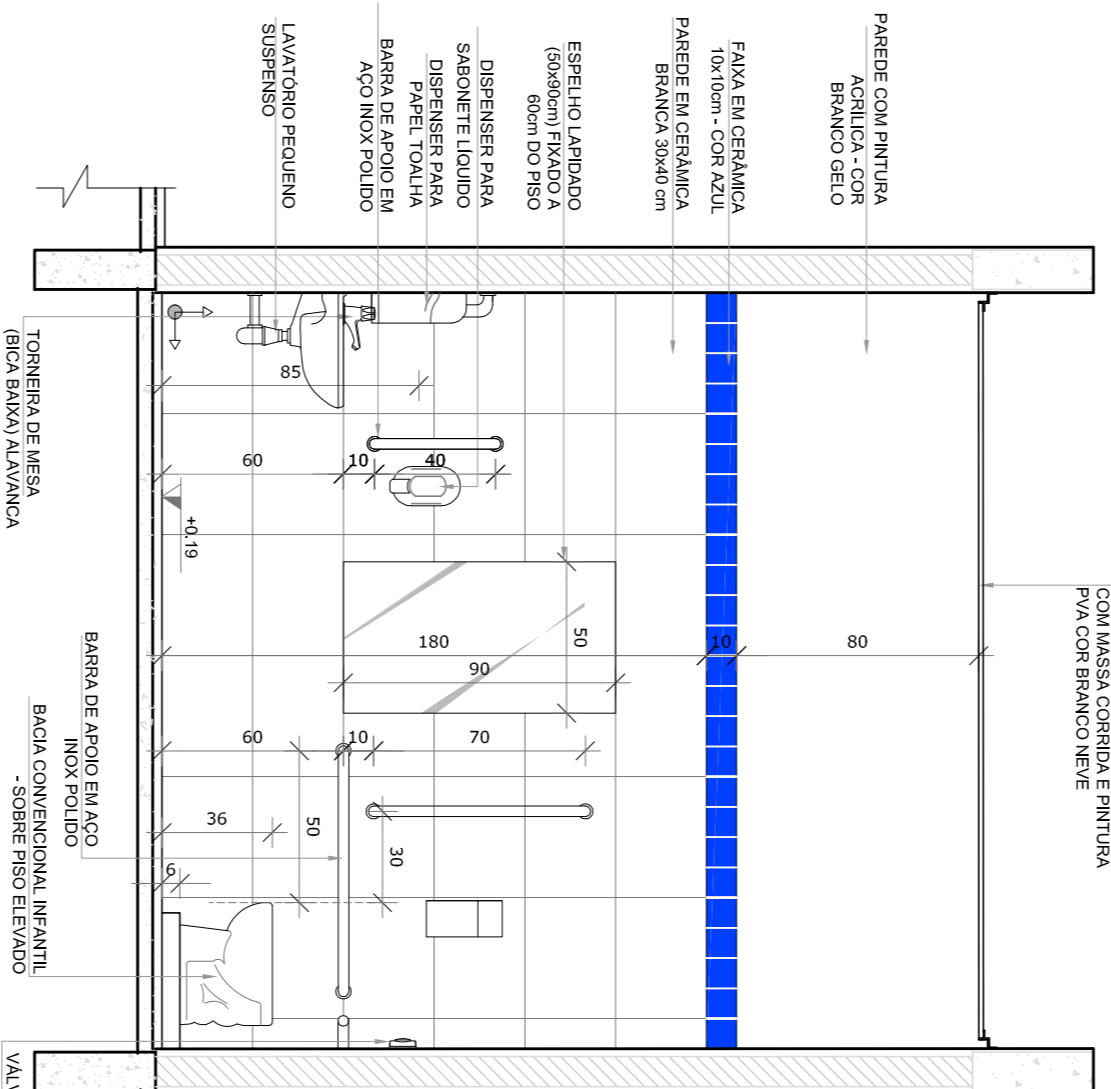
ESCALA 1/25



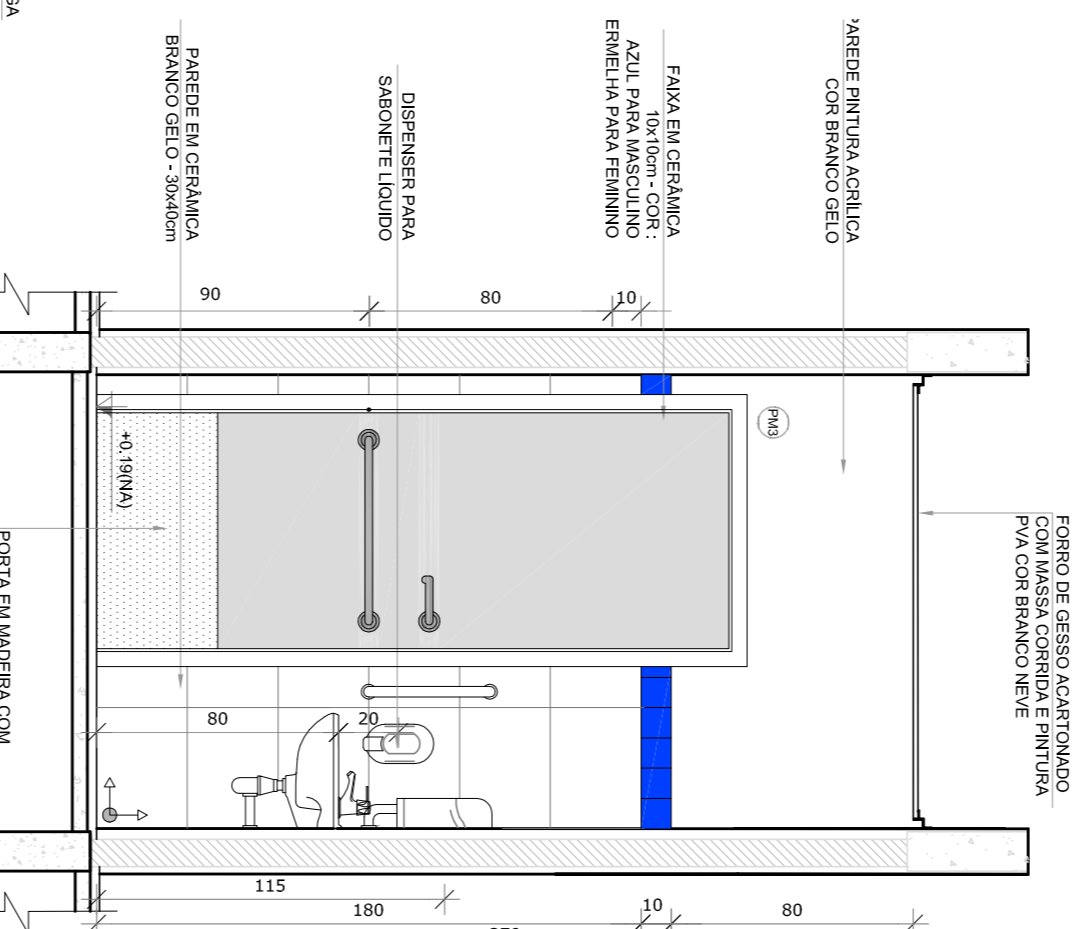
PLANTA BANHA



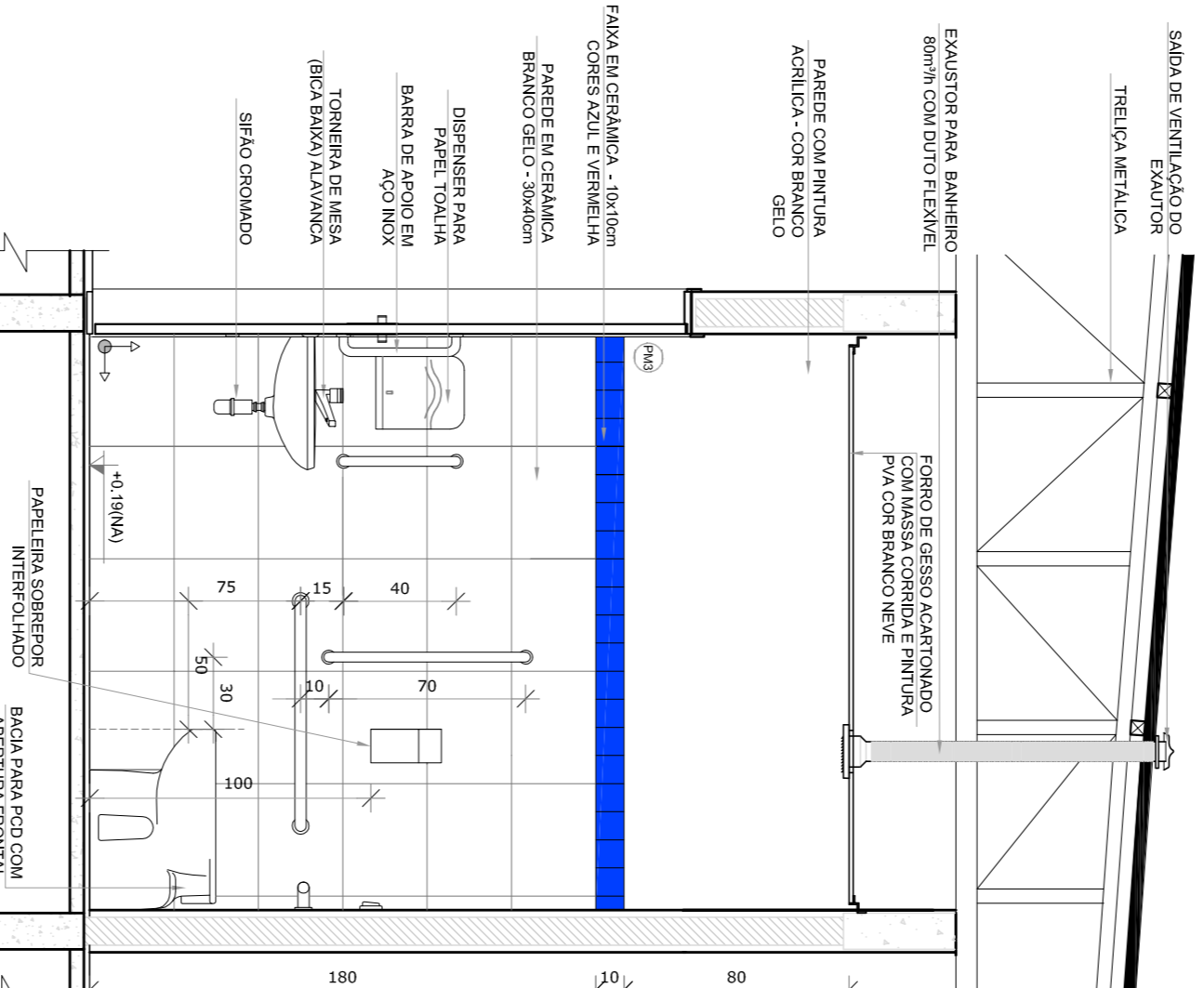
VISTA 1



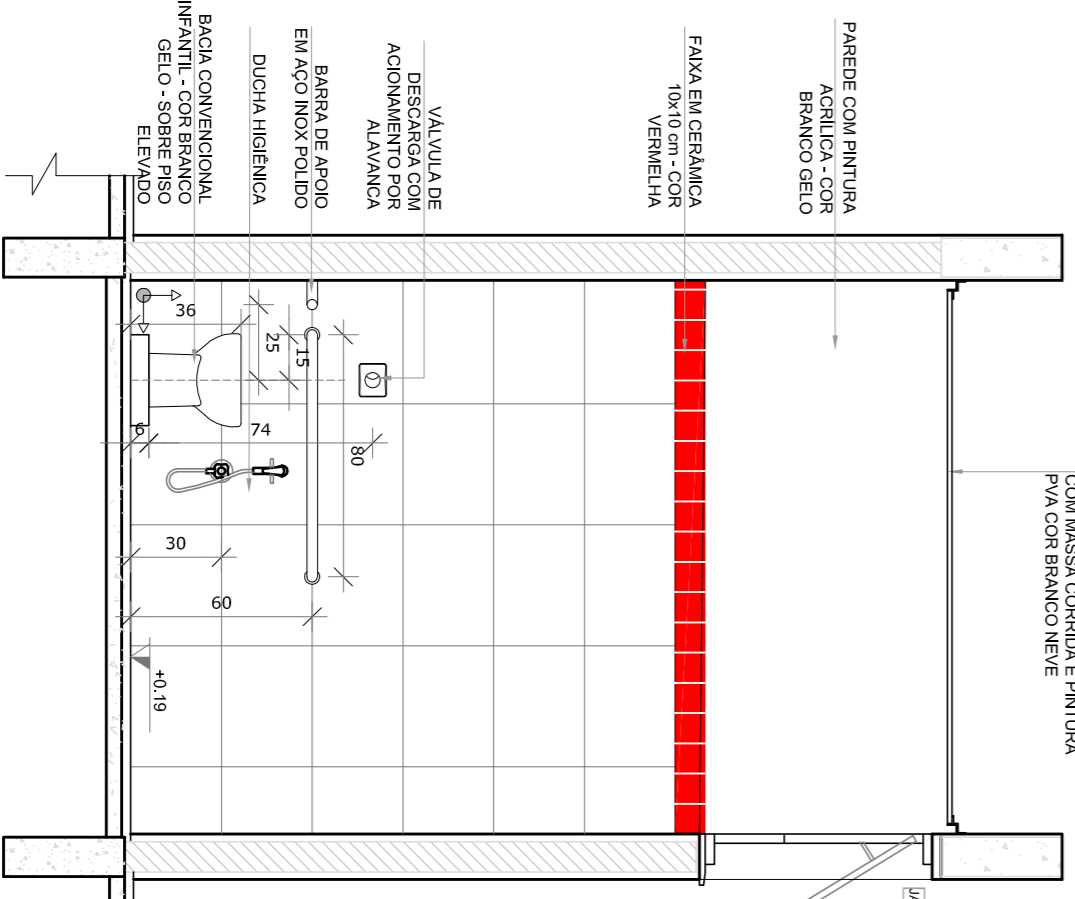
VISTA 2



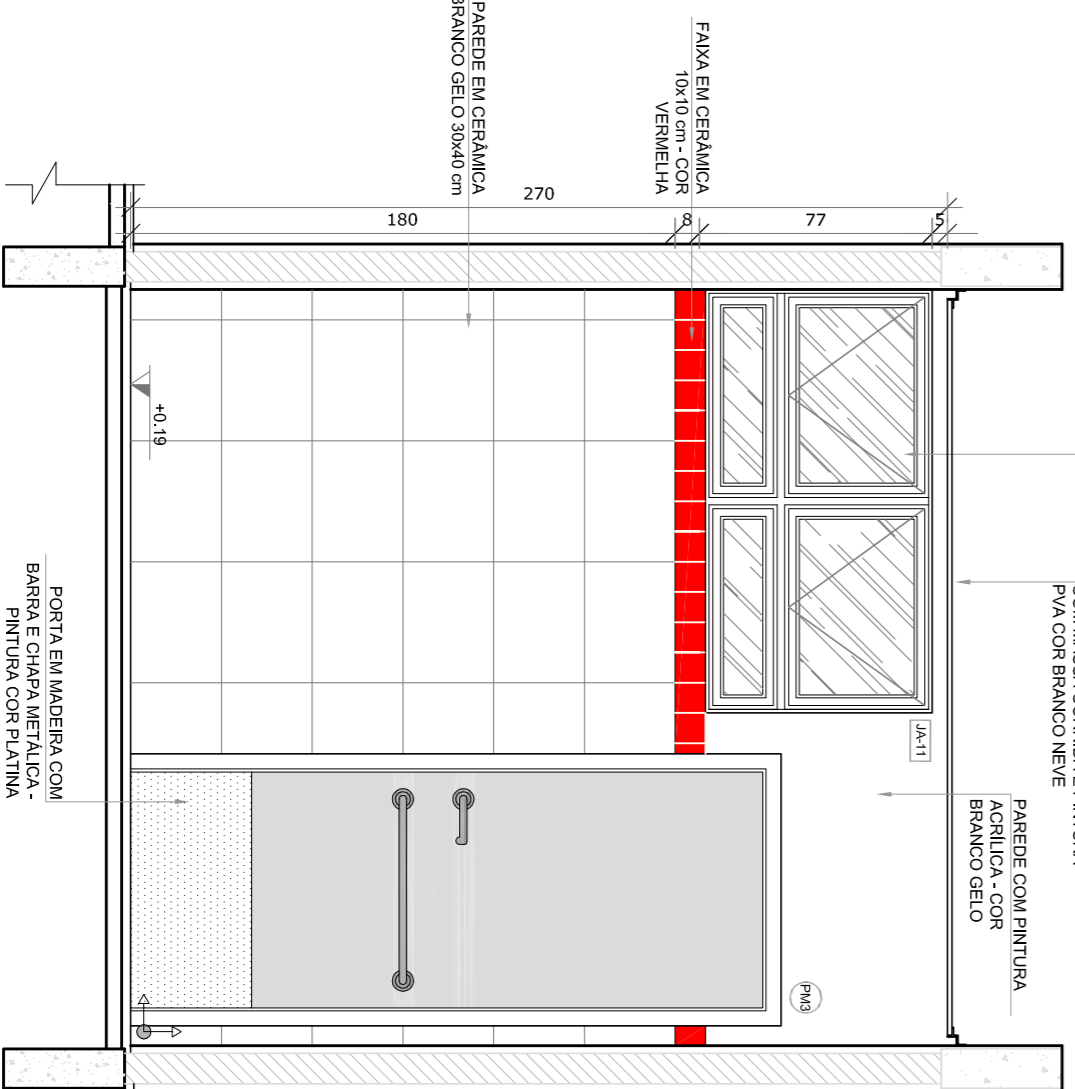
VISTA 1



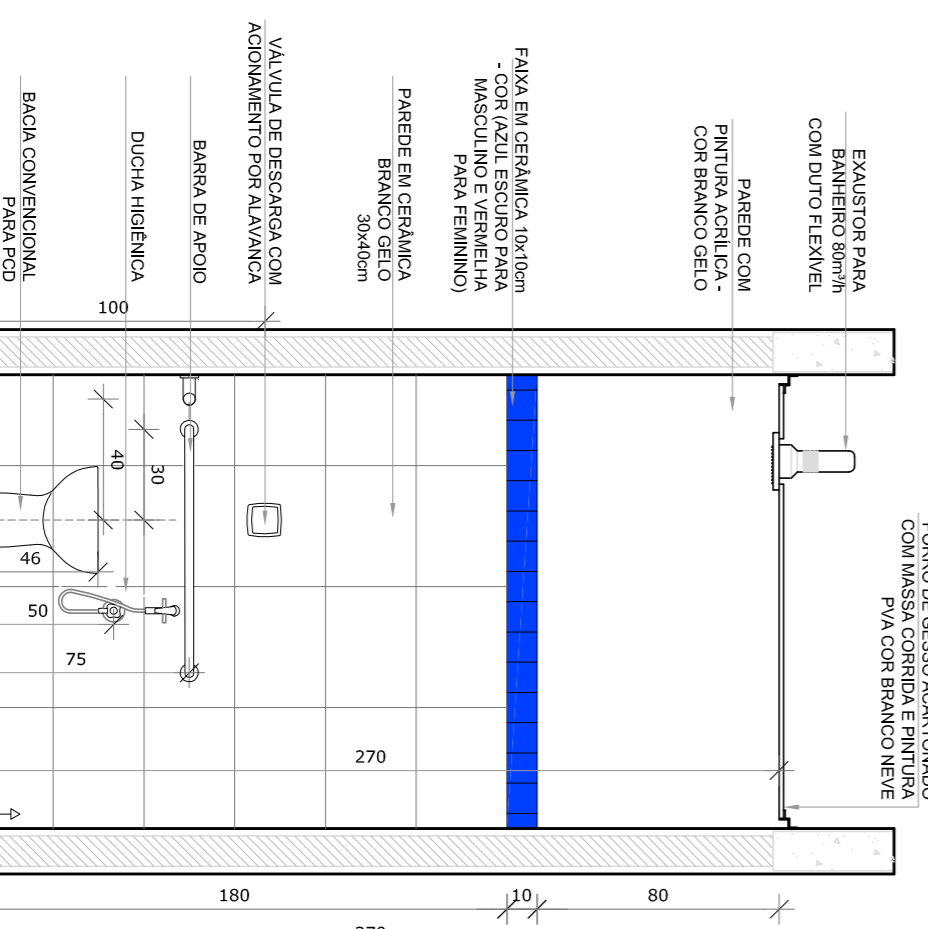
VISTA 2




VISTA 3



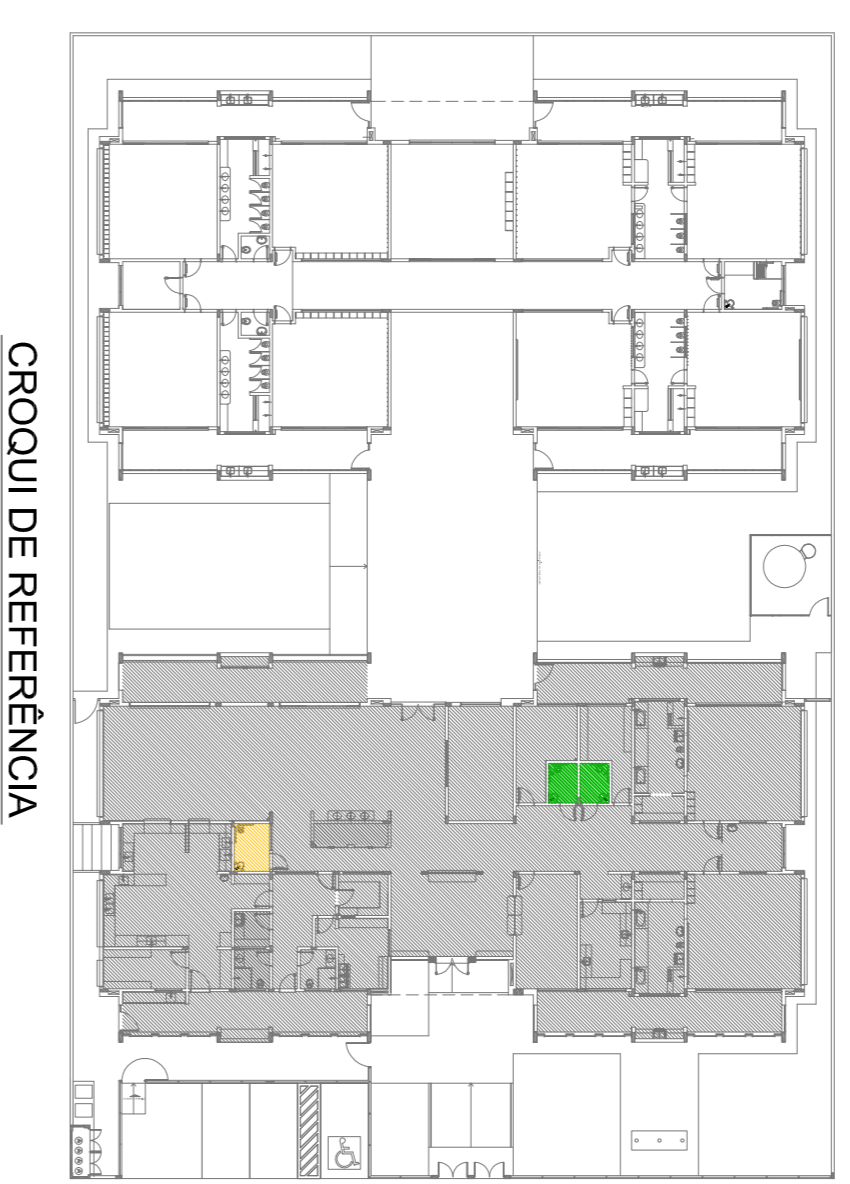
VISTA 4



VISTA 3



VISTA 4



CROQUI DE REFERÊNCIA

- NOTAS
- MEDIDAS E NÍVEIS EM METROS.
 - VERIFICAR POSIÇÃO EXATA DOS PILARES NO PROJETO ESTRUTURAL.
 - EM CASO DE CONFLITO DE INFORMAÇÕES ENTRE O PROJETO GRÁFICO E O MEMORIAL DESCRITIVO, PREVALECE A INFORMAÇÃO CONTIDA NOS DESENHOS.
 - ALTERAÇÕES NESTE PROJETO SOMENTE COM AUTORIZAÇÃO EXPRESSA DO RUIE
- REFERÊNCIAS:
- PLANALTA DE QUANTITATIVOS
 - MEMORIAL DESCRITIVO E ESPECIFICAÇÕES TÉCNICAS

LEGENDA:		
	INDICAÇÃO NÍVEL PLANTAS CORTE	INDICAÇÃO DE VISTAS
	INDICAÇÃO DE CORTES	ESPECIFICAÇÕES DE MATERIAS
	INDICAÇÃO DE FACHOS	INDICAÇÃO DE EIXOS
	INDICAÇÃO DE PORTAS E JANELAS	INDICAÇÃO DE ELEMENTOS (BANCOS, INTELUSIS E ETC.)

02
JANEIRO 2017
Ano 10 de construção, reforma e manutenção frontal sanitários infantis 1 e 2 altura da rampada, mobiliário e equipamento, altura da ventilação nos sanitários, cor das portas dos sanitários e altura da porta PAI.

01
JULHO 2016
Adequação de gradil e quadro de cargas no canteiro de obra, de dutos hidráulicos e sanitários pré-estabelecidos.

Nº
DATA
DESCRIÇÃO
CONTROLE DE REVISÕES

FNDE *Fundo Nacional de Desenvolvimento da Educação*

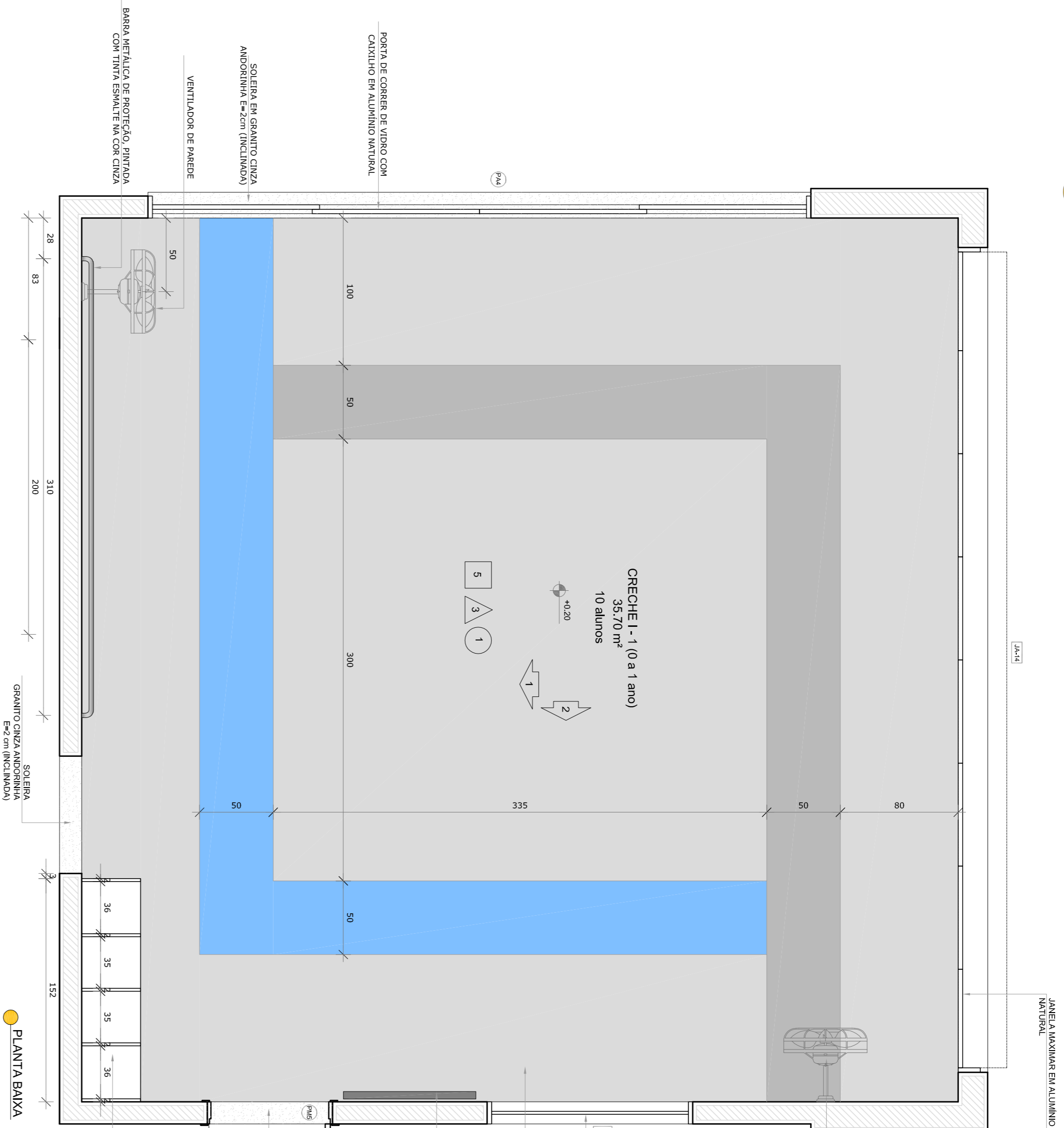
Ministério da Educação

PROJETO PADRÃO - FNDE

PROPRIETÁRIO:	CREA
ENFEREJO:	CREA
MUNICÍPIO - UF:	CAU
PROPRIETÁRIO:	CREA
RESP. TÉCNICO	CREA
AUTOR DO PROJETO	CAU
DIFEO	CREA

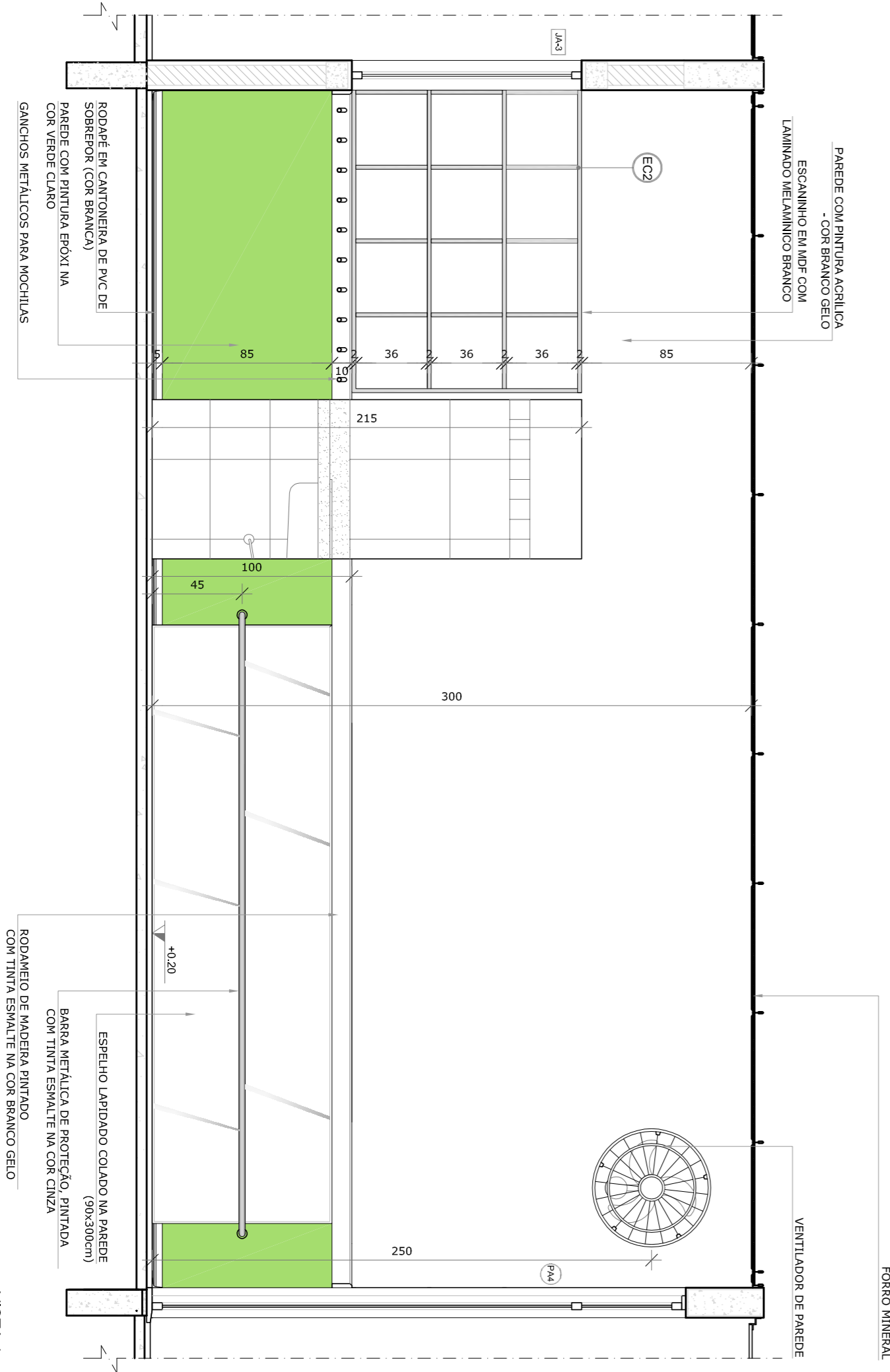
PROGRAMA PROINFÂNCIA - PROJETO TIPO 1			
PROJETO DE ARQUITETURA			
CONCEPÇÃO		AMPLIAÇÃO DO BLOCO A	
CGEST - Coordenação Geral de Infraestrutura Educacional		SANITÁRIOS PCD INFANTIL E ADULTO	
FORMATO A18x135x9		PRONACIA 22/38	
REVISÃO	ESCALA	DATA EMISSÃO	PRONACIA
R.00	1/25	JANEIRO/2017	22/38
R.01			
R.02			

1 CRECHE I - 1
ESCALA 1/25

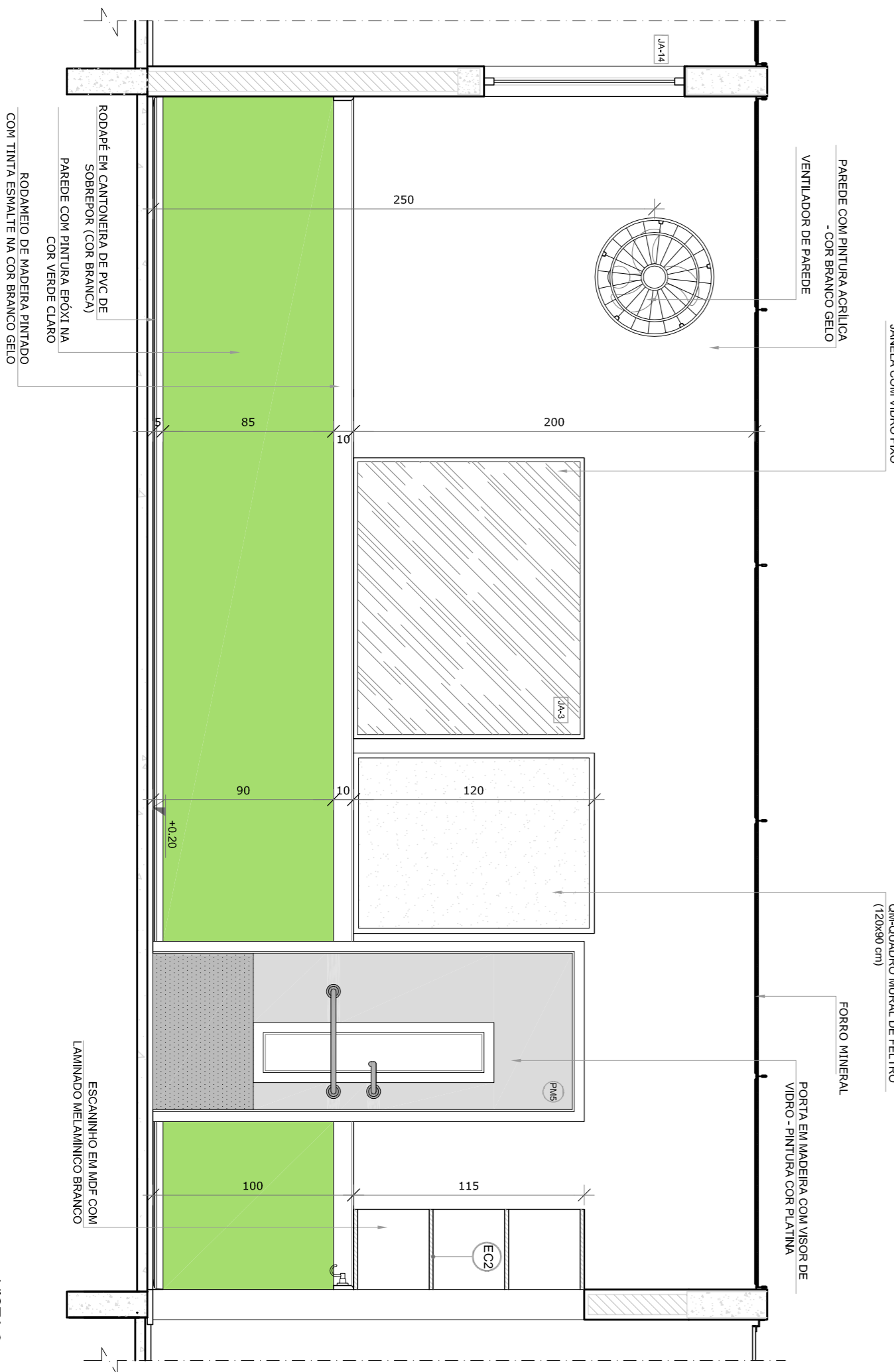


NOTAS: CADA SALA DE ALTA APRESENTA COMBINAÇÃO DIFERENTE DE CORES DE PISO E PAREDE. PARA A EXECUÇÃO DEVERÃO SER OBSERVADAS AS INDICAÇÕES DE REVESTIMENTOS EM PLANTA BAIXA (PARANÁ TIPO 1402-1403-1404-1405-1406-1407-1408-1409-1410-1411-1412-1413-1414-1415-1416-1417-1418-1419-1420).

CRECHE I-1 (AMPLIADA)
PISO EM ALTA (LANTERNA)
PAREDES COM BARRA LARANJA CLARO E CINZA ESCURO
PAREDES COM BARRA LARANJA CLARO

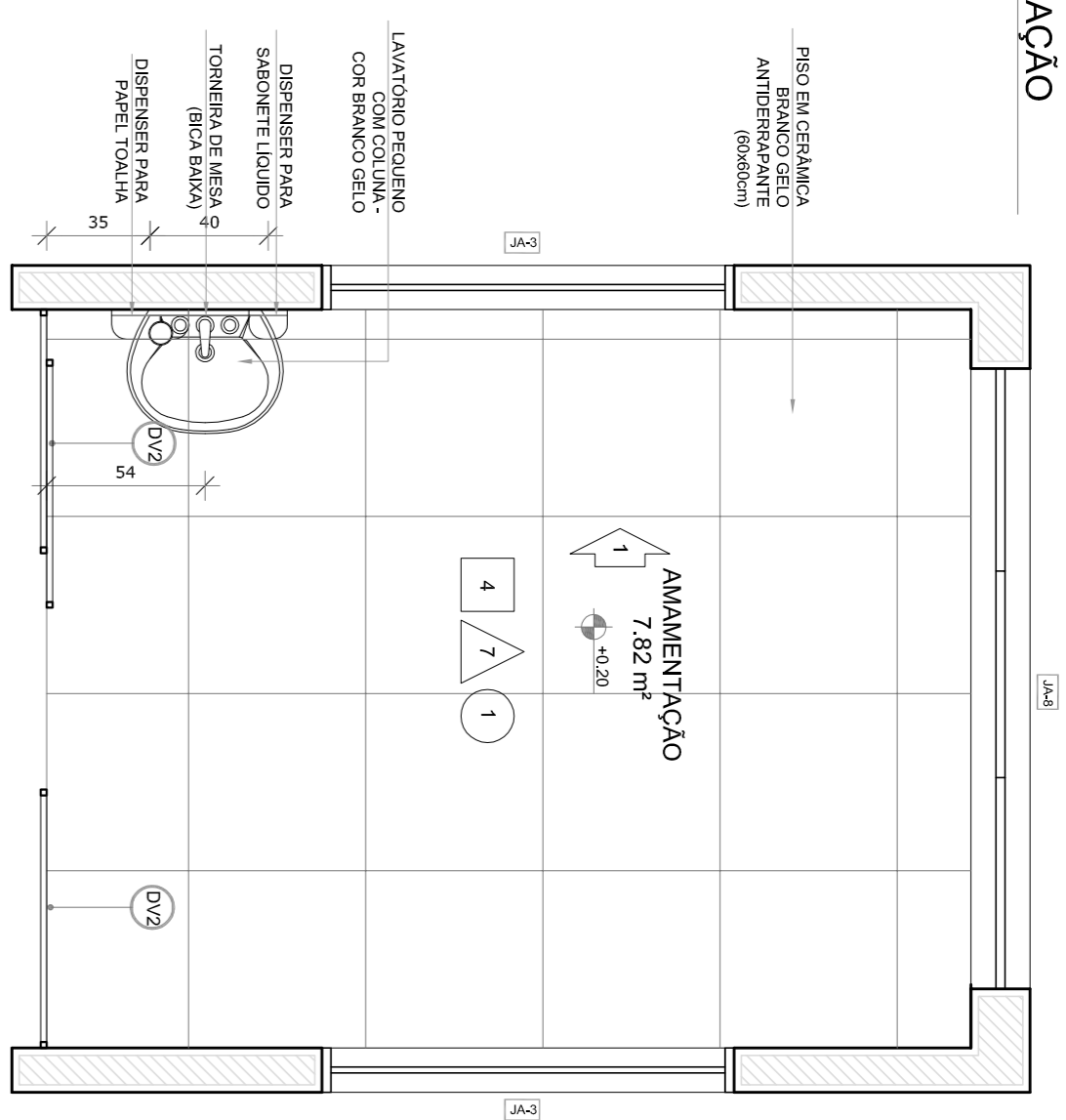


VISTA 1

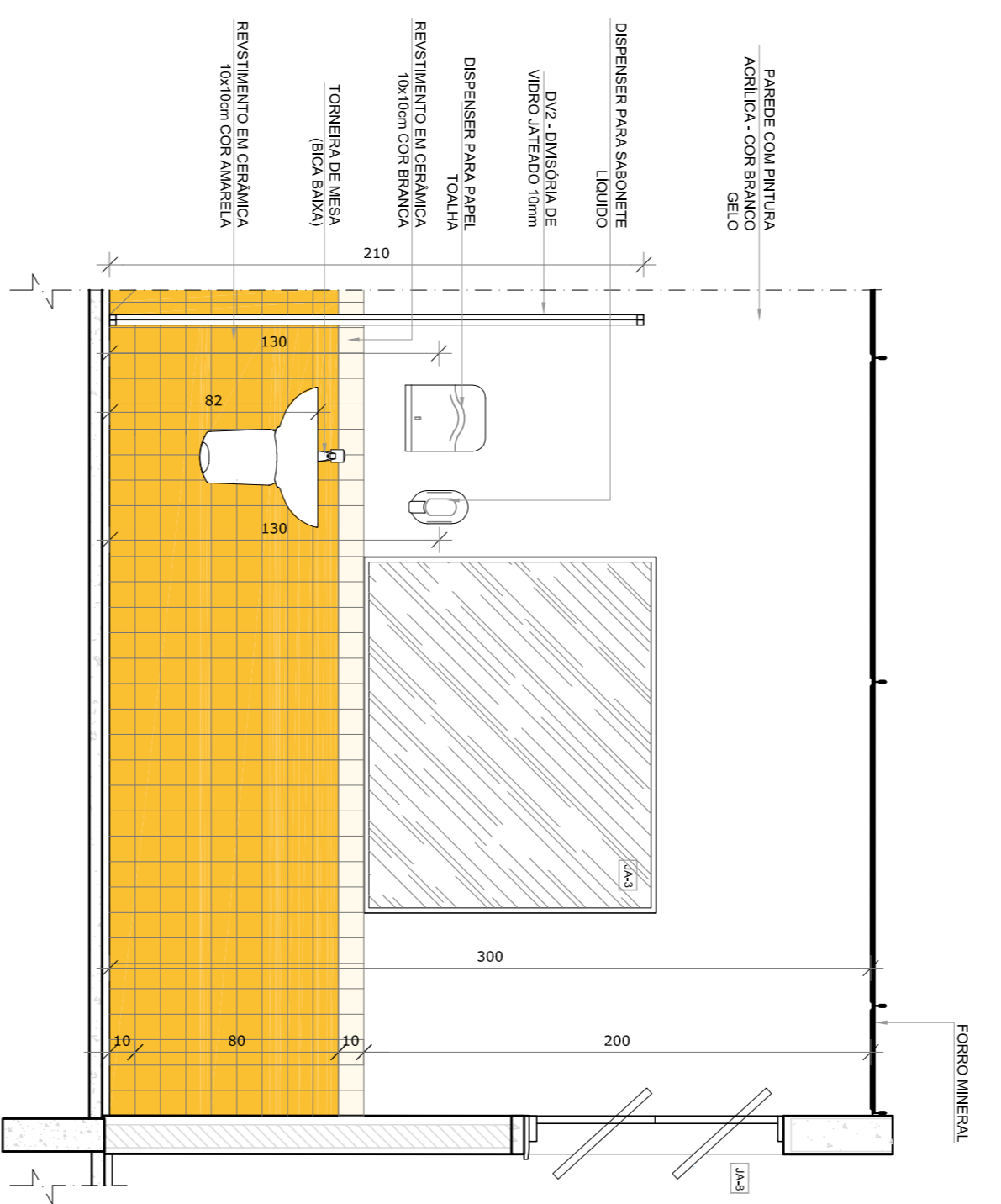


VISTA 2

2 AMAMENTAÇÃO
ESCALA 1/25



PLANTA BAIXA



VISTA 1

NOTAS

- MEDIDAS E NÍVEIS EM METROS.
 - VERIFICAR POSIÇÃO EXATA DOS PILARES NO PROJETO ESTRUTURAL.
 - EM CASO DE CONFLITO DE INFORMAÇÕES ENTRE O PROJETO GRÁFICO E O MEMORIAL DESCRITIVO, PREVALECE A INFORMAÇÃO CONTIDA NOS DESENHOS.
 - ALTERAÇÕES NESTE PROJETO SOMENTE COM AUTORIZAÇÃO EXPRESSA DO FINE
- REFERÊNCIAS:
- PLANTA DE QUANTITATIVOS
 - MEMORIAL DESCRITIVO E ESPECIFICAÇÕES TÉCNICAS

LEGENDA:

	INDICAÇÃO NÍVEL PLANTAS CORTE		INDICAÇÃO DE VISITAS
	INDICAÇÃO DE CORTES		ESPECIFICAÇÕES DE MATERIAS
	INDICAÇÃO DE FACHOS		INDICAÇÃO DE EIXOS
	INDICAÇÃO DE PORTAS E JANELAS		INDICAÇÃO DE ELEMENTOS (BANCOS, INTELUMINOS E ETC.)



CROQUI DE REFERENCIA

02	JANEIRO 2017	Ampliamento à NBR 9050:2015
01	JULHO 2016	Adesão do projeto de arquitetura nos sanitários, com dois pontos de solução e altura da porta PAI: Atenção para: - sinal para utilização hidráulica e detalhamento: atenuação da altura da galharia.

CONTROLE DE REVISÕES

FNDE *Fundo Nacional de Desenvolvimento da Educação*

Ministério da Educação

PROJETO PADRÃO - FNDE

PROPRIETÁRIO:	
ENDEREÇO:	
MUNICÍPIO - UF:	
PROPRIETÁRIO	
RESP. TÉCNICO	CREA
AUTOR DO PROJETO	CAU
DIFLO	CREA
RA	

PROGRAMA PROINFÂNCIA - PROJETO TIPO 1
PROJETO DE ARQUITETURA

CONSERVAÇÃO
GEST. - Coordenação Geral de Infraestrutura Educacional

CRECHE I - 1, CRECHE I - 2 E AMAMENTAÇÃO

ARQ

FORMATO A18x135x91

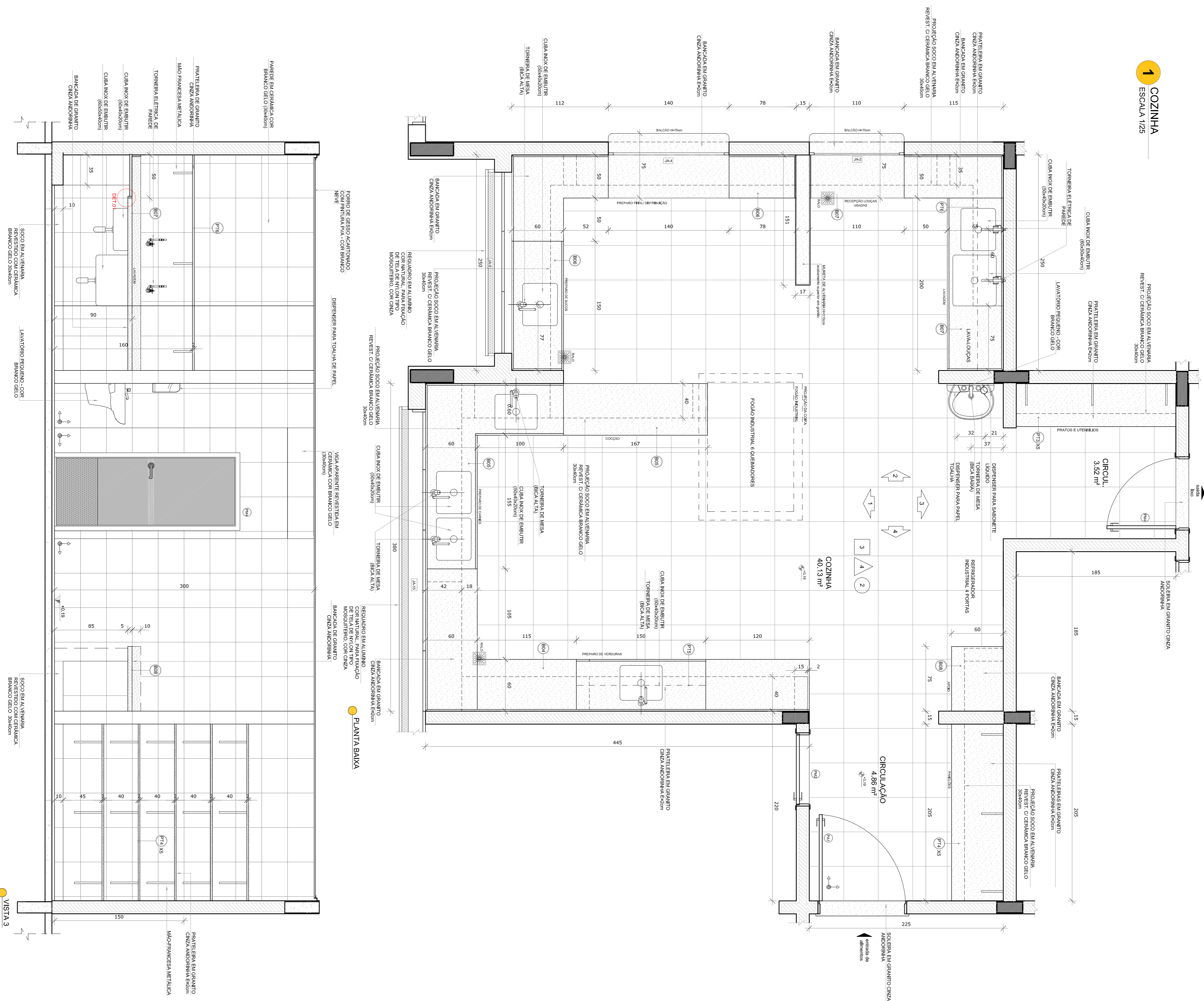
REVISÃO R.00 R.01 R.02

ESCALA 1/25

DATA EMISSÃO JANEIRO/2017

PRONCA 23/38

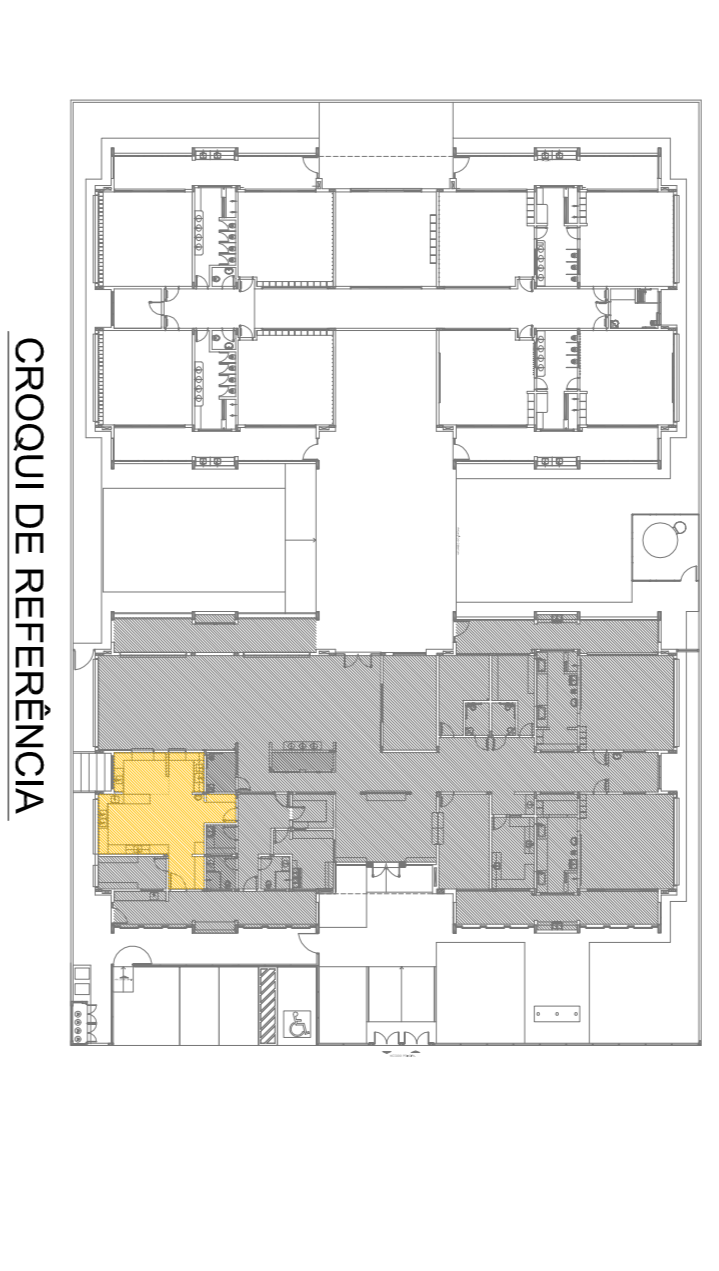
OBSERVAÇÕES:



- NOTAS
- MEDIDAS E NÍVEIS EM METROS.
 - VERIFICAR POSIÇÃO EXATA DOS PILARES NO PROJETO ESTRUTURAL.
 - EM CASO DE CONFLITO DE INFORMAÇÕES ENTRE O PROJETO GRÁFICO E O MEMORIAL DESCRITIVO, PREVALECE A INFORMAÇÃO CONTIDA NOS DESENHOS.
 - ALTERAÇÕES NESTE PROJETO SOMENTE COM AUTORIZAÇÃO EXPRESSA DO FIDE
- REFERÊNCIAS:
- PLANTA DE QUANTITATIVOS
 - MEMORIAL DESCRITIVO E ESPECIFICAÇÕES TÉCNICAS

LEGENDA:

	INDICAÇÃO NÍVEL PLANTAS CORTE		INDICAÇÃO DE VISTAS
	INDICAÇÃO DE CORTES		ESPECIFICAÇÕES DE MATERIAS
	INDICAÇÃO DE FACHOS		INDICAÇÃO DE EIXOS
	INDICAÇÃO DE PORTAS E JANELAS		INDICAÇÃO DE ELEMENTOS (BANCADAS, PORTA-RETRATOS E ETC.)



CONTROLE DE REVISÕES

Nº	DATA	DESCRIÇÃO
02	JANEIRO 2017	Atualização à NBR 9050:2015
01	JULHO 2016	Atenção parâmetros - shift para volume hidráulico e detalhamento: alteração da altura da geladeira.

FNDE *Fundo Nacional de Desenvolvimento da Educação*

Ministério da Educação

PROJETO PADRÃO - FNDE


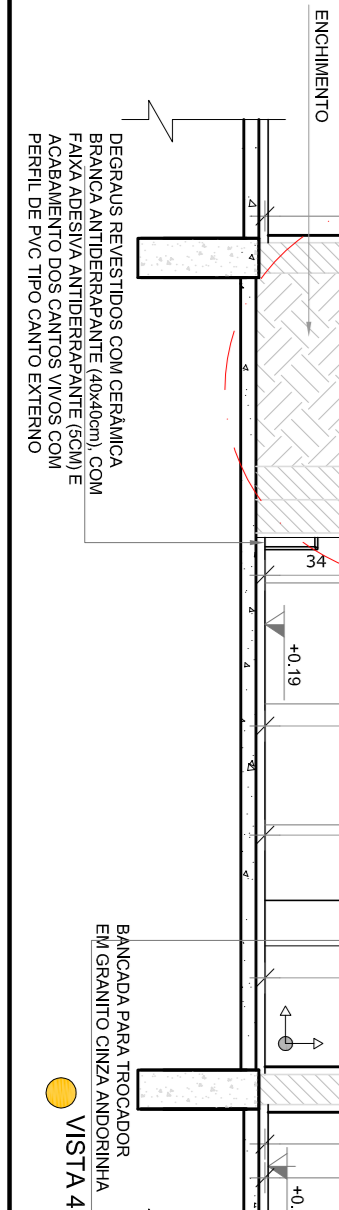

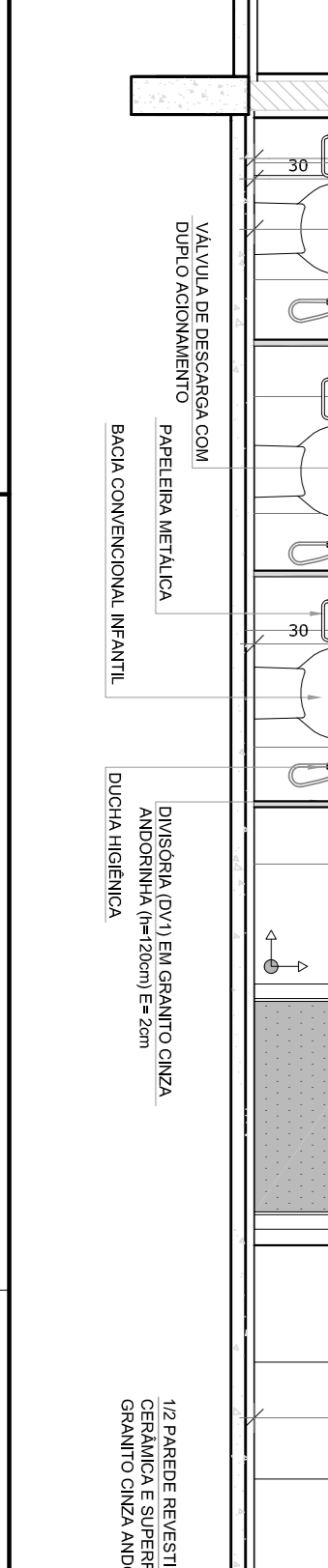

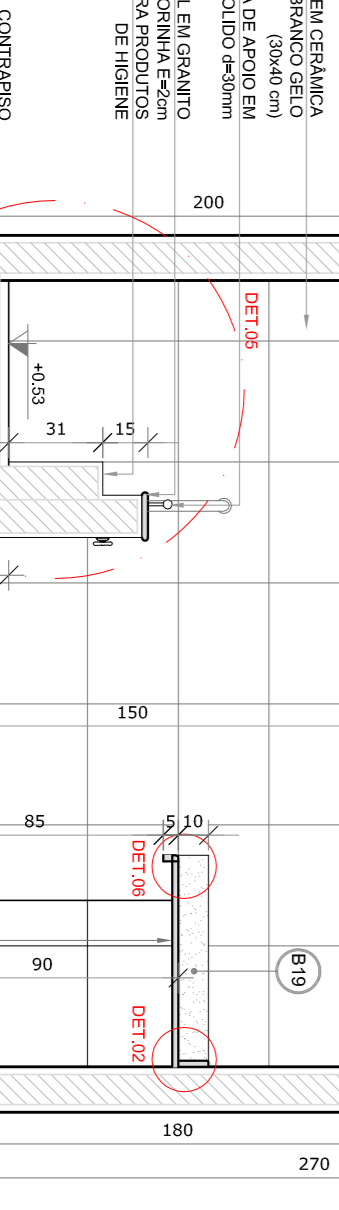
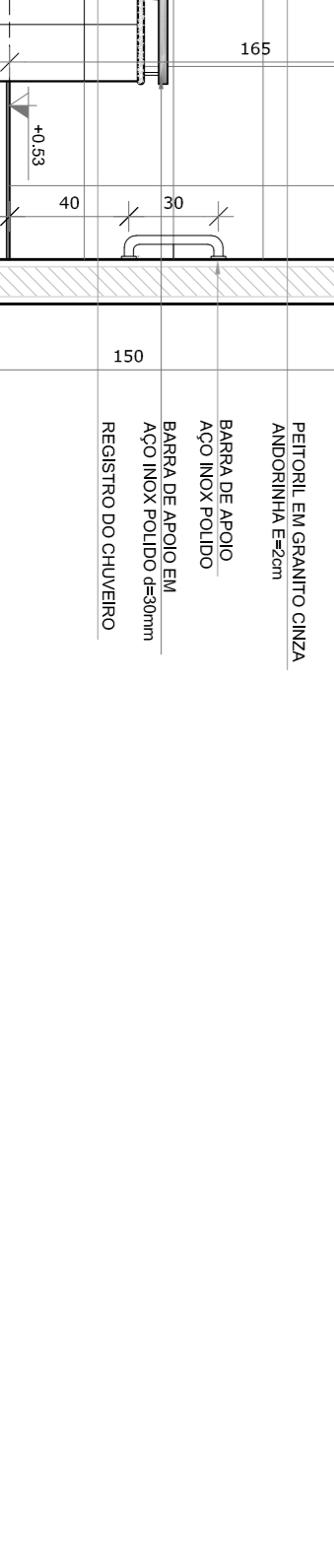
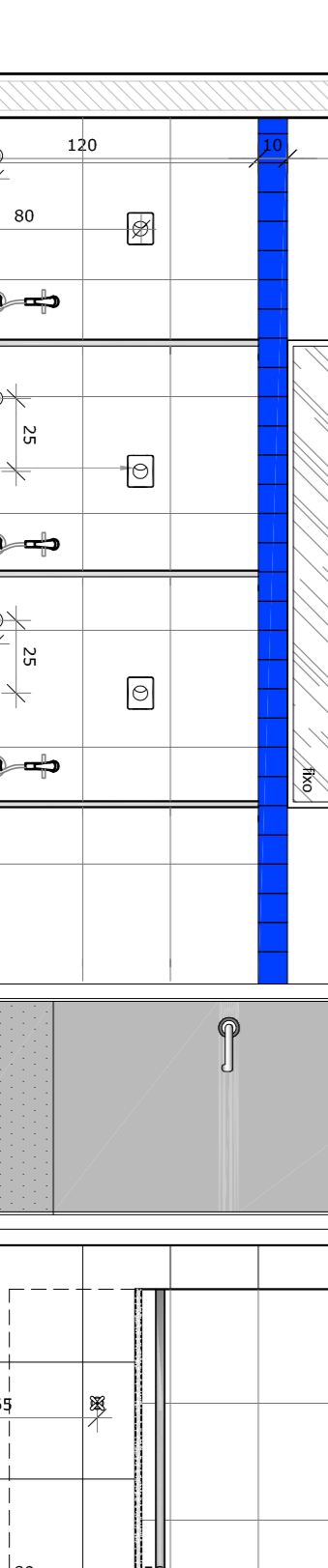
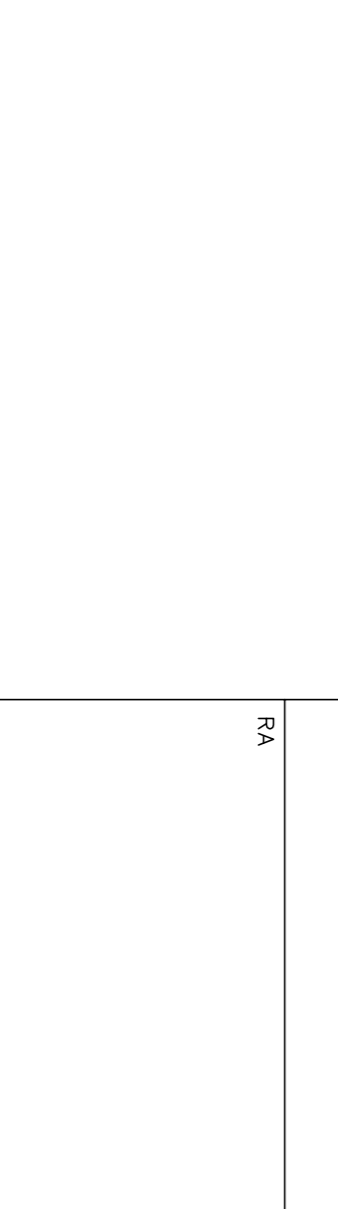
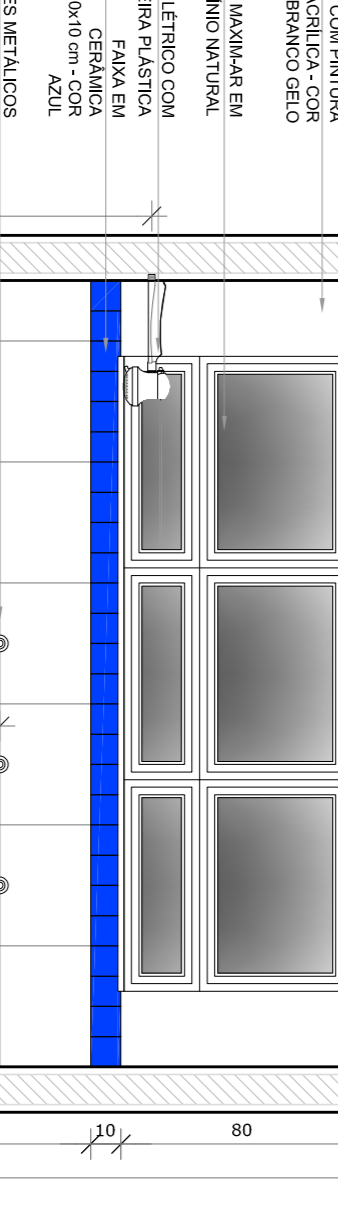
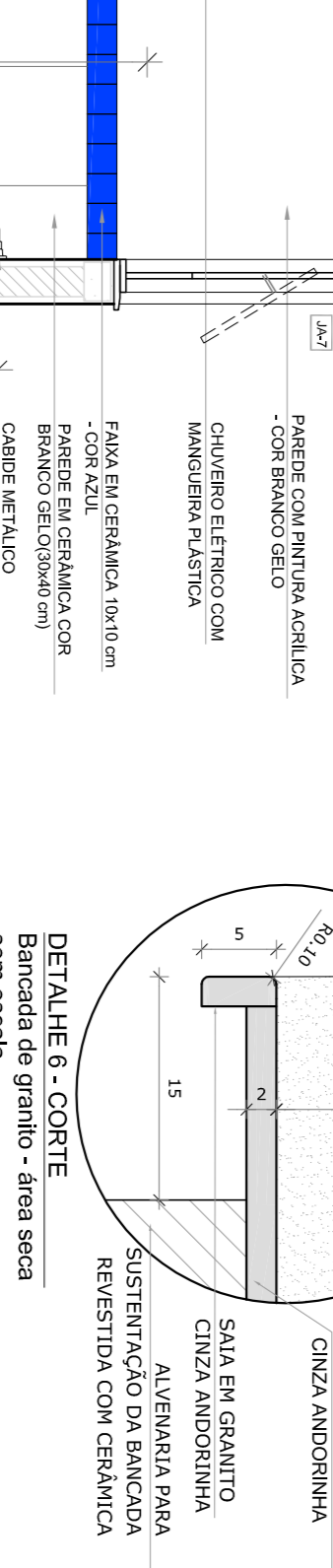
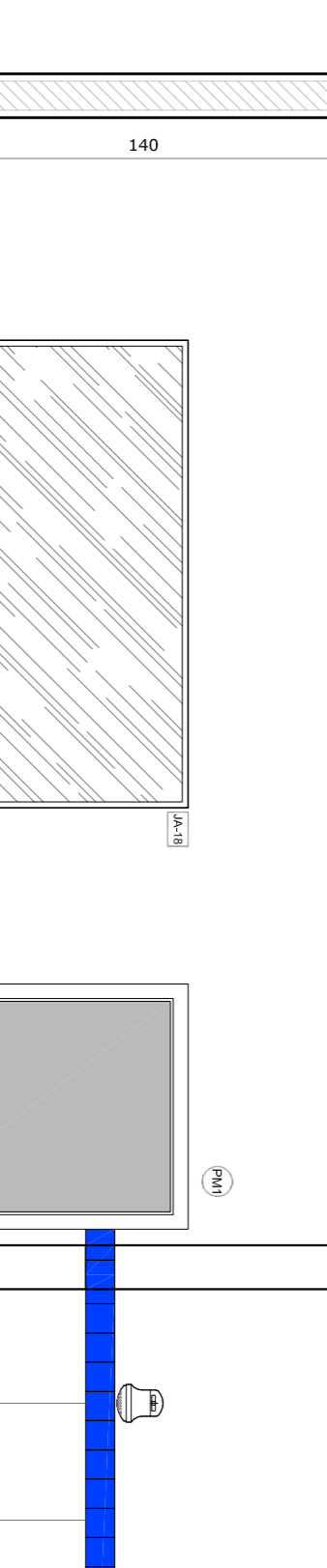
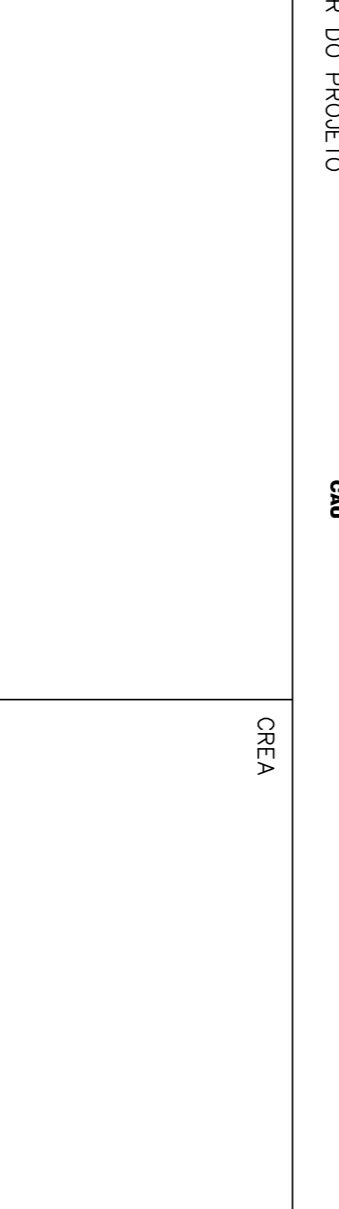
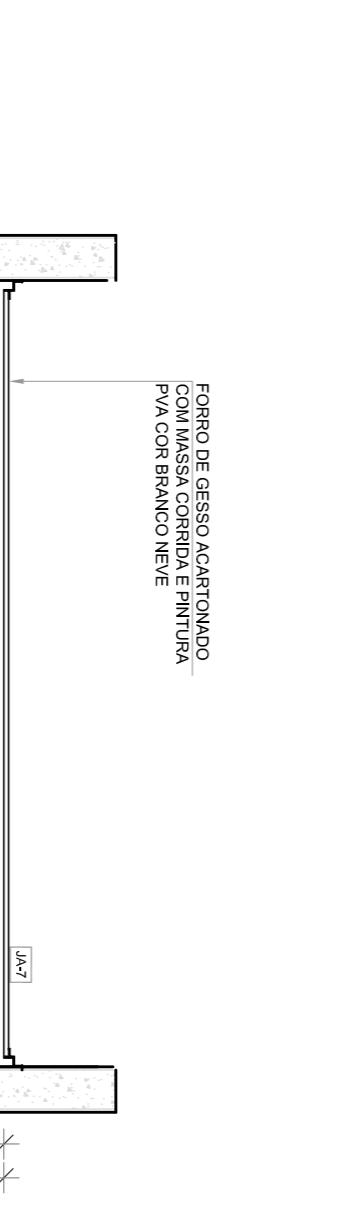


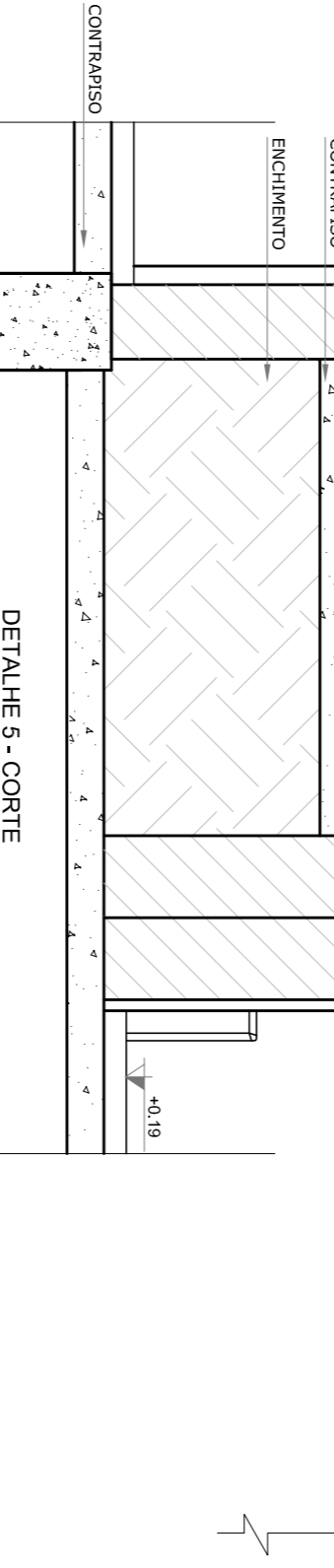
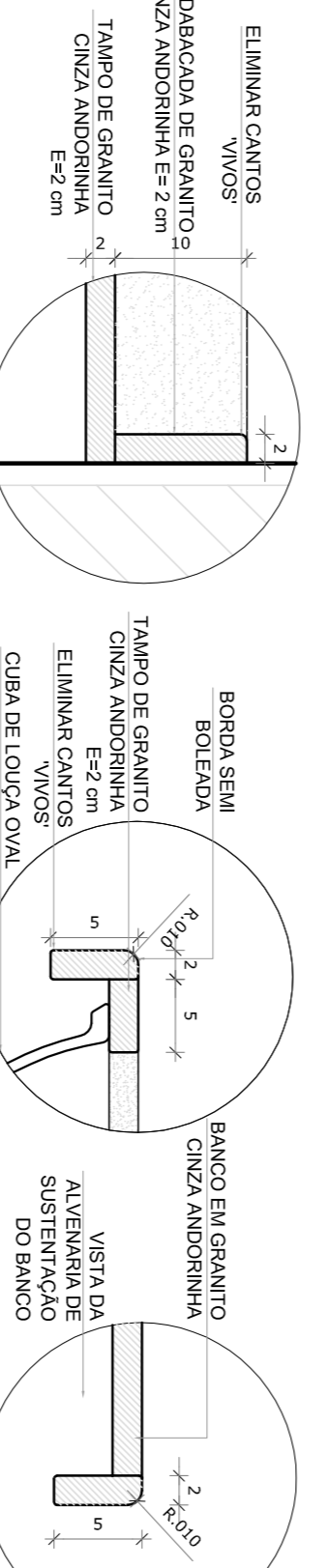
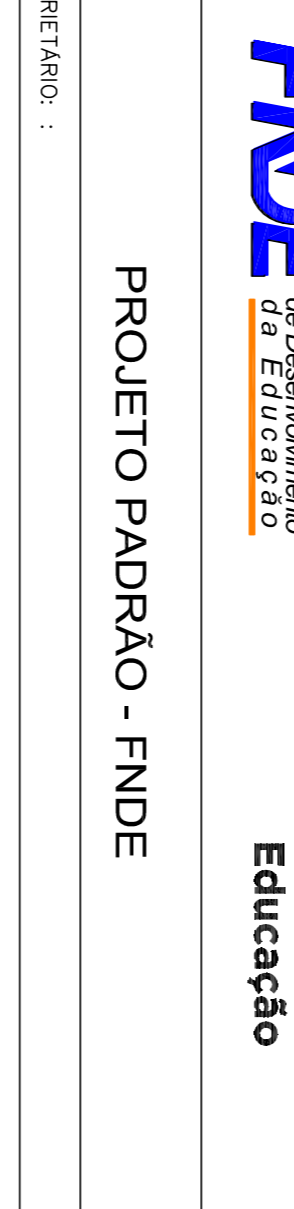
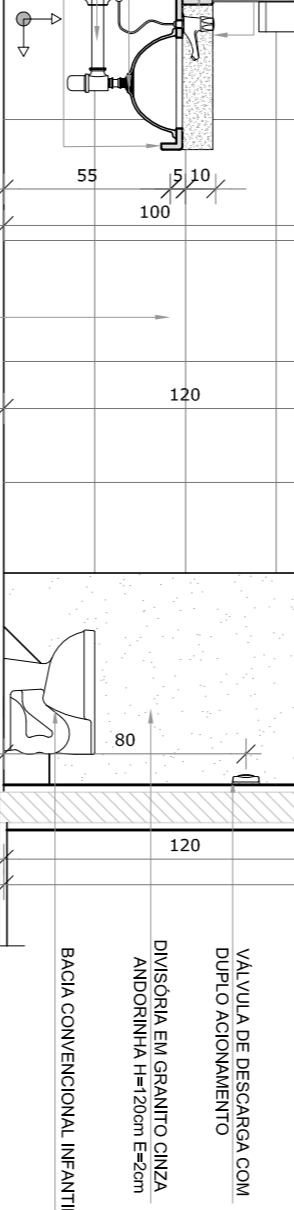
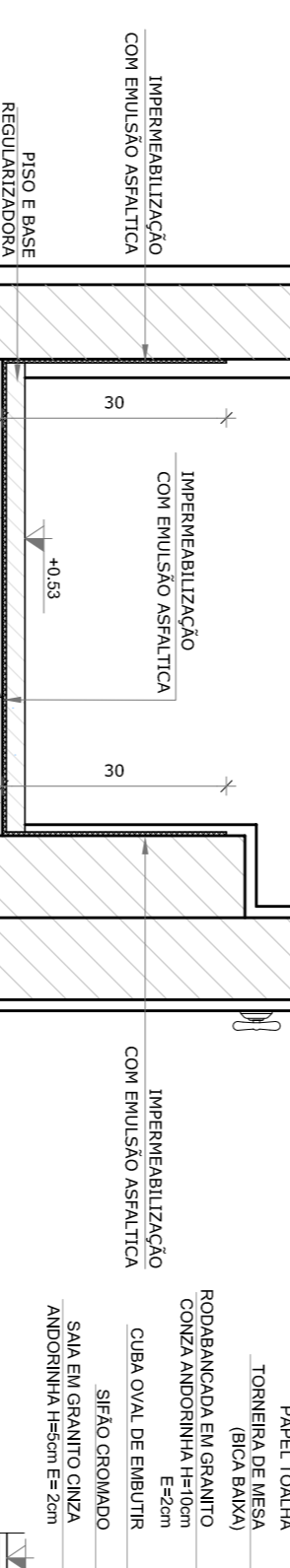
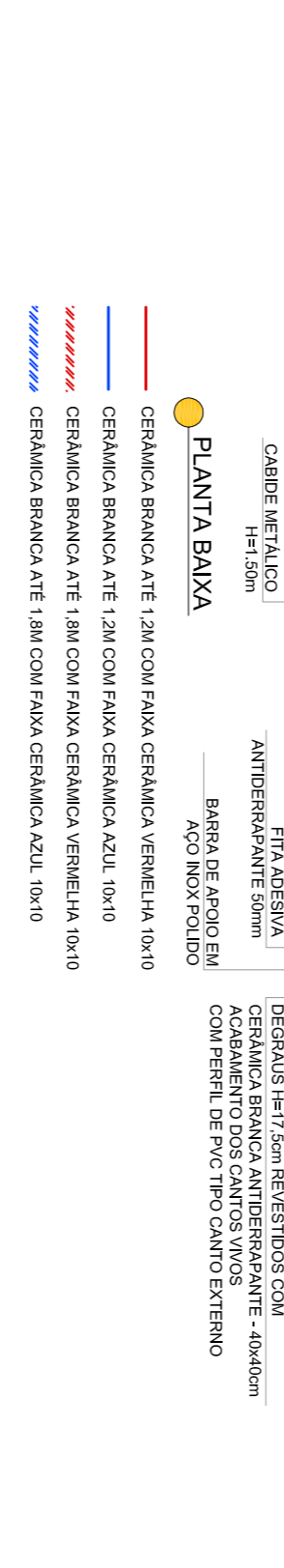
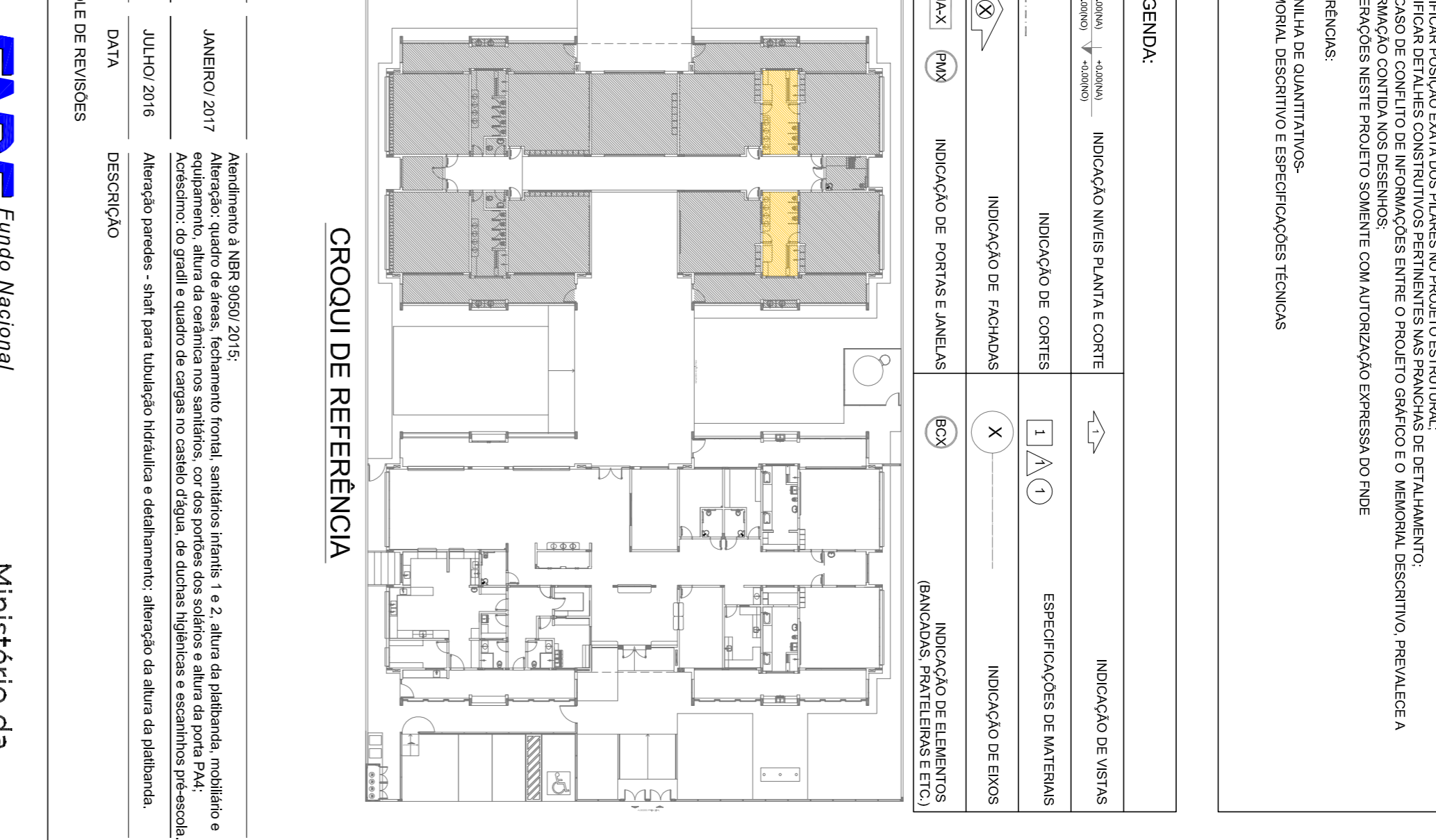
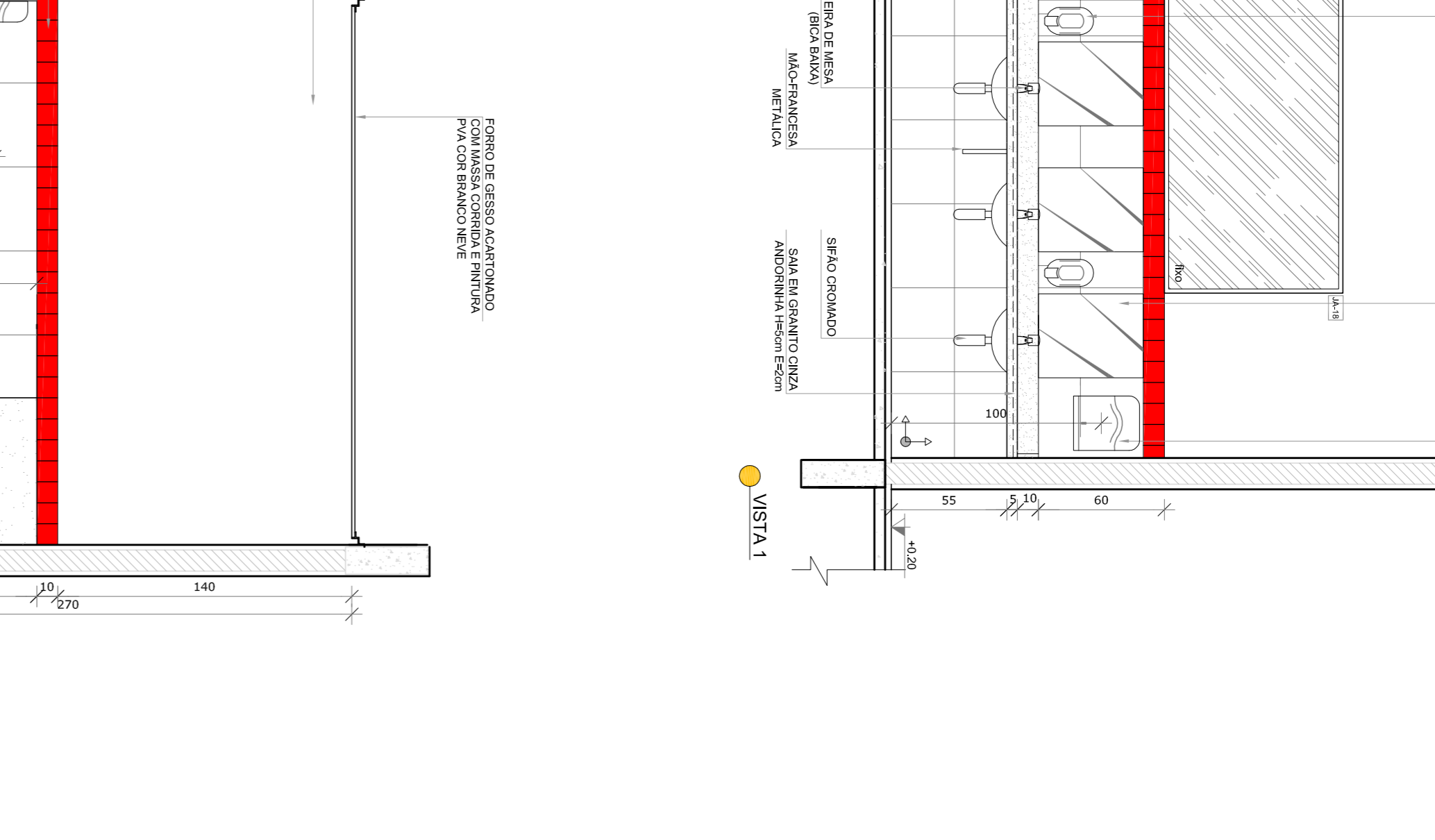
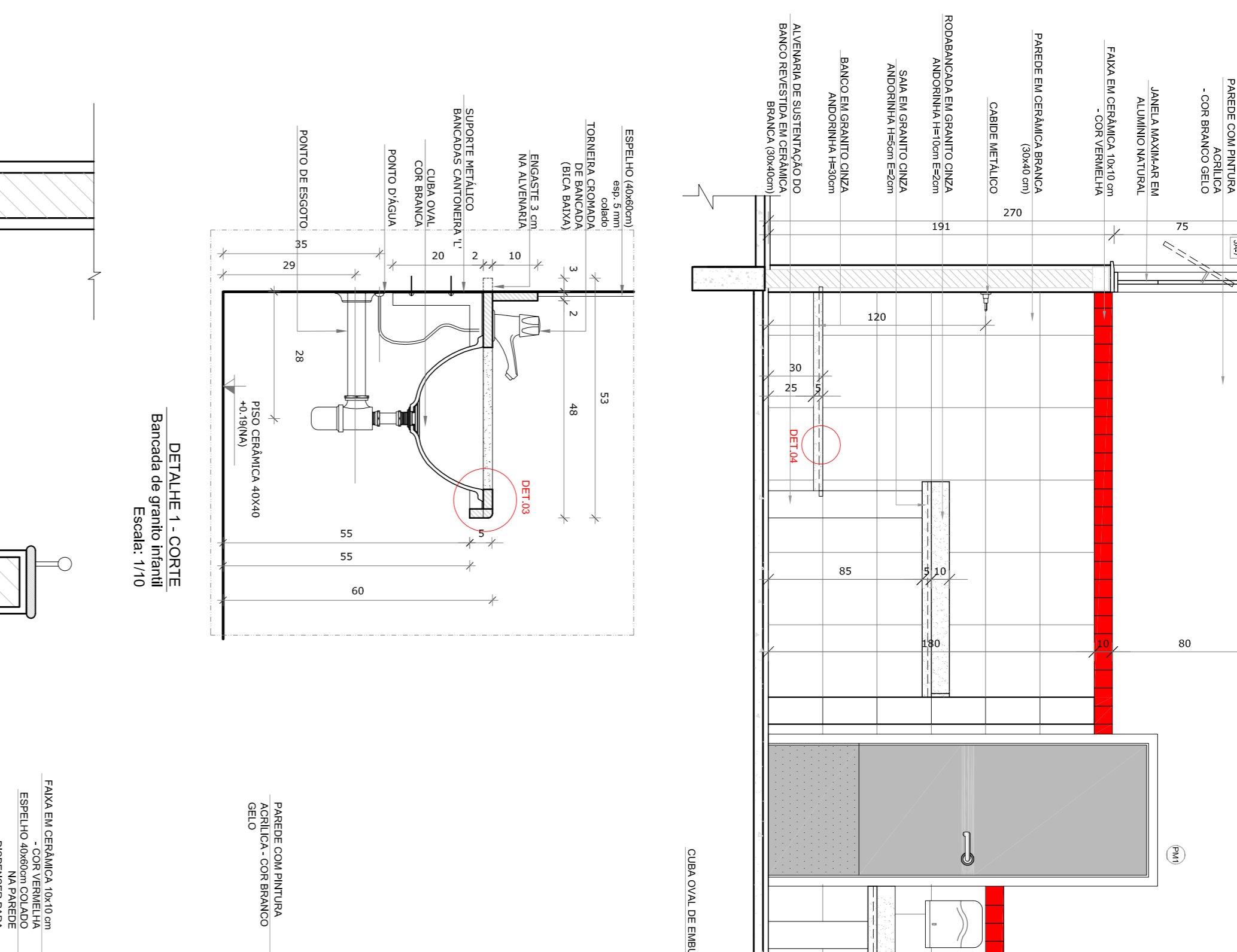
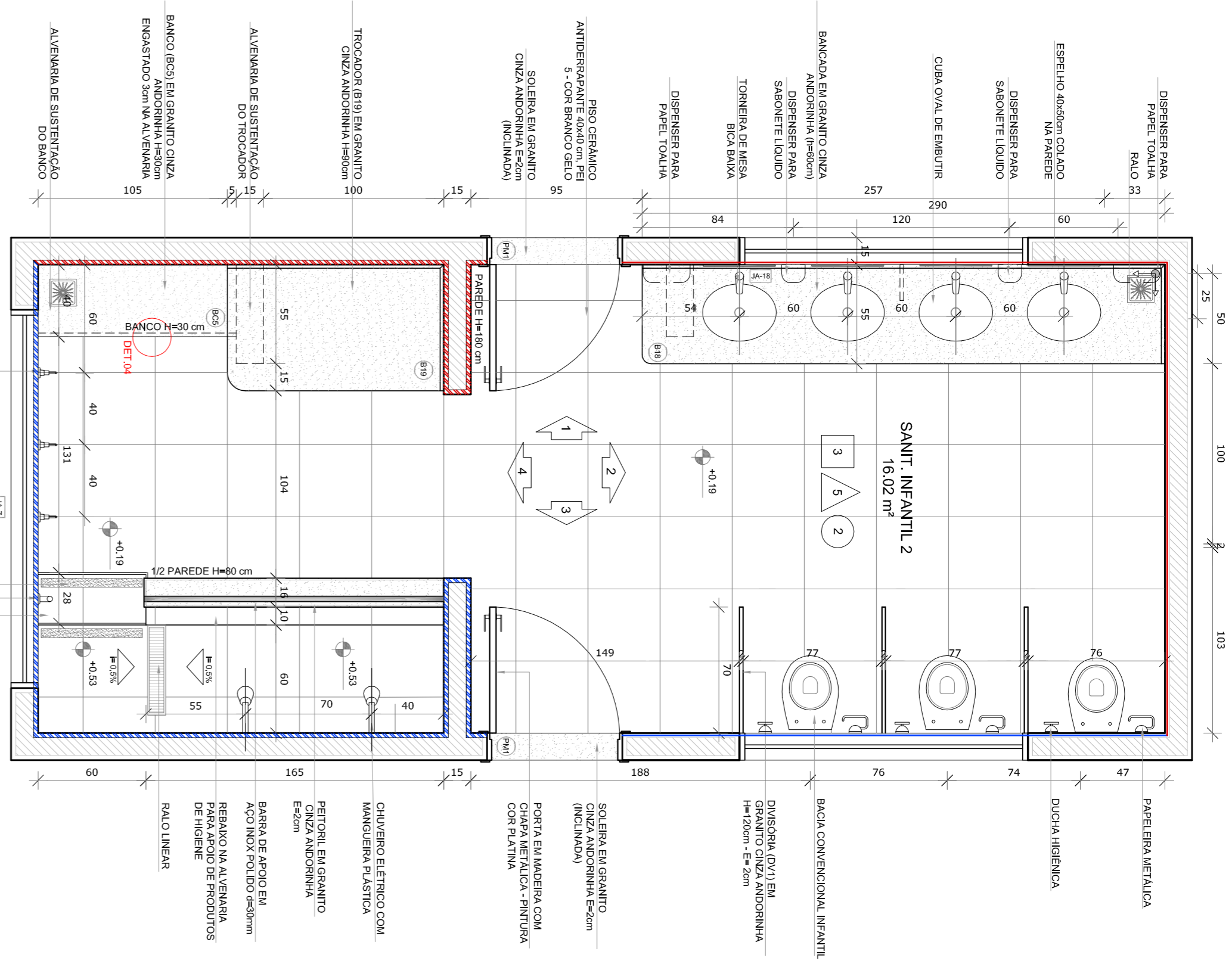
PROPRIETÁRIO:	
ENDEREÇO:	
MUNICÍPIO - UF:	
PROPRIETÁRIO	
RESP. TÉCNICO	CREA
AUTOR DO PROJETO	CAU
DIFTO	CREA
RA	

PROGRAMA PROINFÂNCIA - PROJETO TIPO 1

PROJETO DE ARQUITETURA

COORDENADOR	AMPLIAÇÃO BLOCO A	ARQ
CGEST - Coordenação Geral de Infraestrutura Educacional	COZINHA	
FORMULADO	ESCALA 1/25	PRONCIA 24/38
R.00	DATA EMISSÃO	
R.02	JANEIRO/2017	

1 SANTÁRIOS INFANTIS
ESCALA 1/25



NOTAS

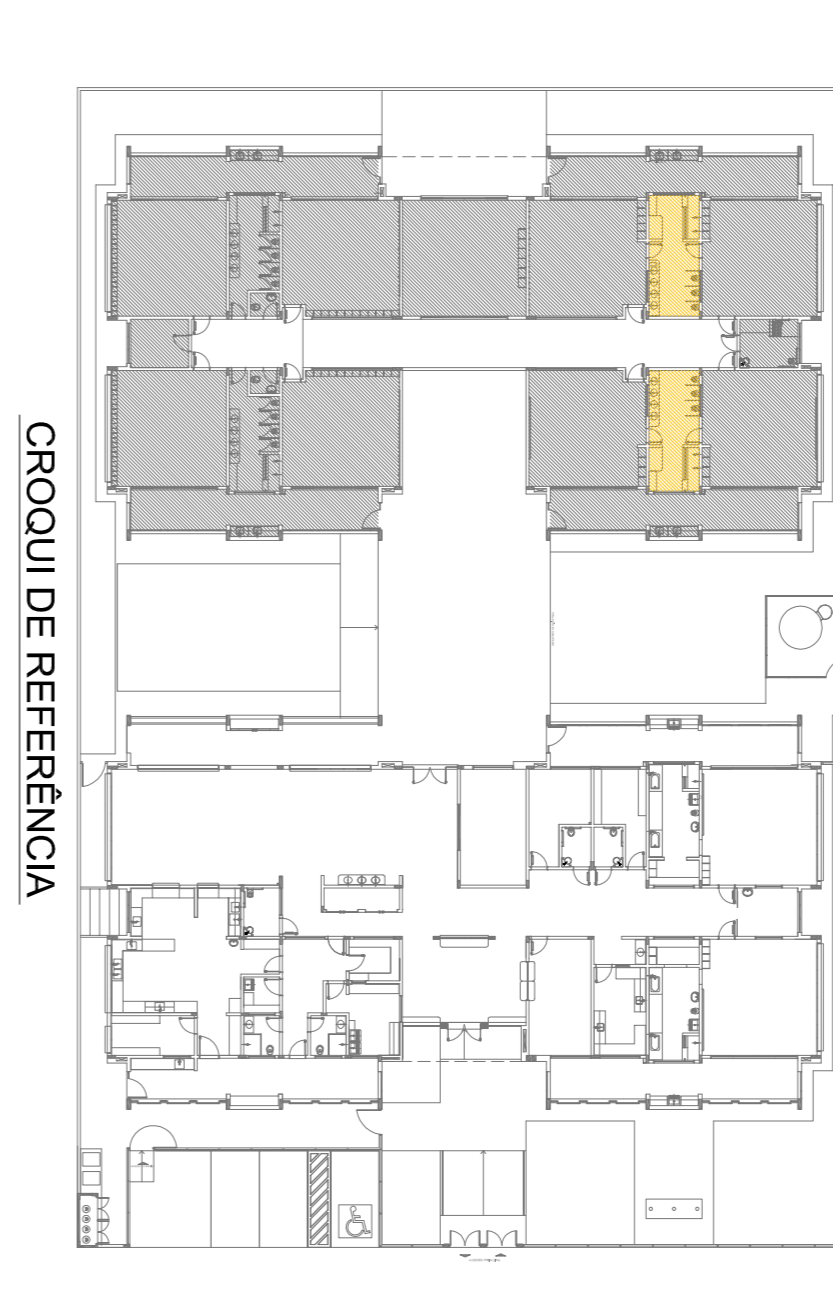
- MEDIDAS E UNIDADES EM METROS.
- VERIFICAR POSIÇÃO EXATA DOS PILARES NO PROJETO ESTRUTURAL.
- EM CASO DE CONFLITO DE INFORMAÇÕES ENTRE O PROJETO GRÁFICO E O MEMORIAL DESCRITIVO, PREVALECE A INFORMAÇÃO CONTIDA NOS DESENHOS.
- ALTERAÇÕES NESTE PROJETO SOMENTE COM AUTORIZAÇÃO EXPRESSA DO FIDE.

REFERÊNCIAS:

- PLANTA DE QUANTITATIVOS.
- MEMORIAL DESCRITIVO E ESPECIFICAÇÕES TÉCNICAS.

LEGENDA:

	INDICAÇÃO MURES PLANTAL CORTE		INDICAÇÃO DE VISTAS
	INDICAÇÃO DE cortes		ESPECIFICAÇÕES DE MATERIAS
	INDICAÇÃO DE FACHOSAS		INDICAÇÃO DE EIXOS
	INDICAÇÃO DE PORTAS E JANELAS		INDICAÇÃO DE ELEMENTOS (BANDEIRAS, PORTA-RETRATOS E ETC)



02
JANEIRO 2017
JULHO 2016
Atenção: de grãtil e quãdo de carga no cãtulo de grãtil, de dãctãs tãpãtã e seccãões pãr-escãdã.

CONTROLE DE REVISÕES

Nº	DATA	DESCRIÇÃO
01	JULHO 2016	Atenção: de grãtil e quãdo de carga no cãtulo de grãtil, de dãctãs tãpãtã e seccãões pãr-escãdã.

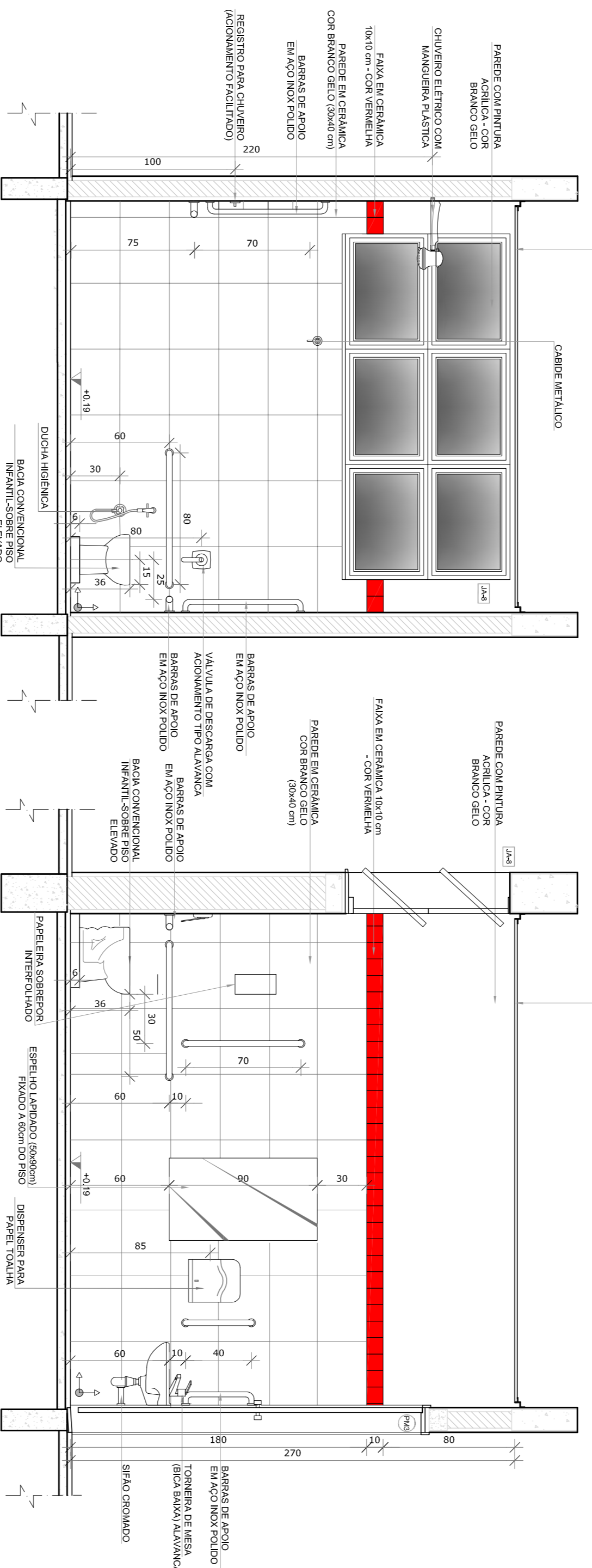
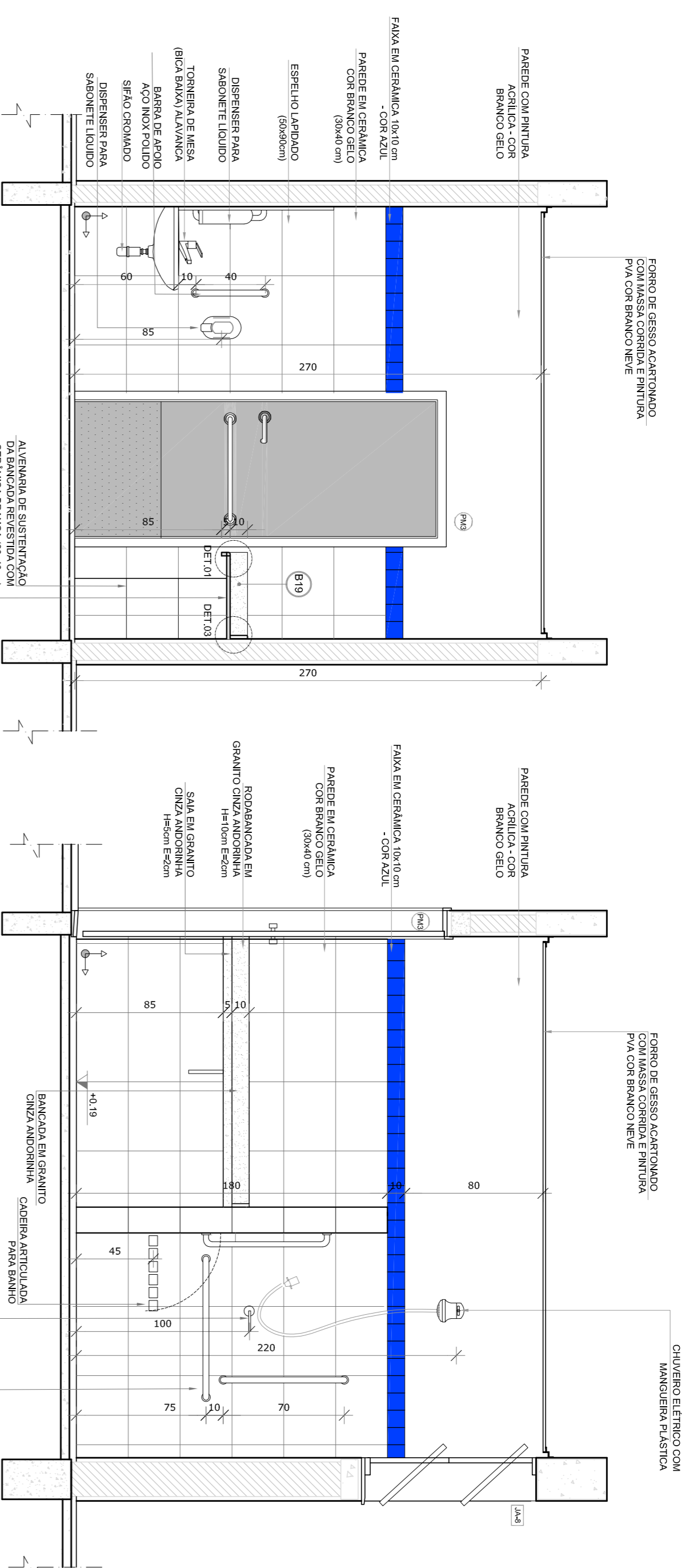
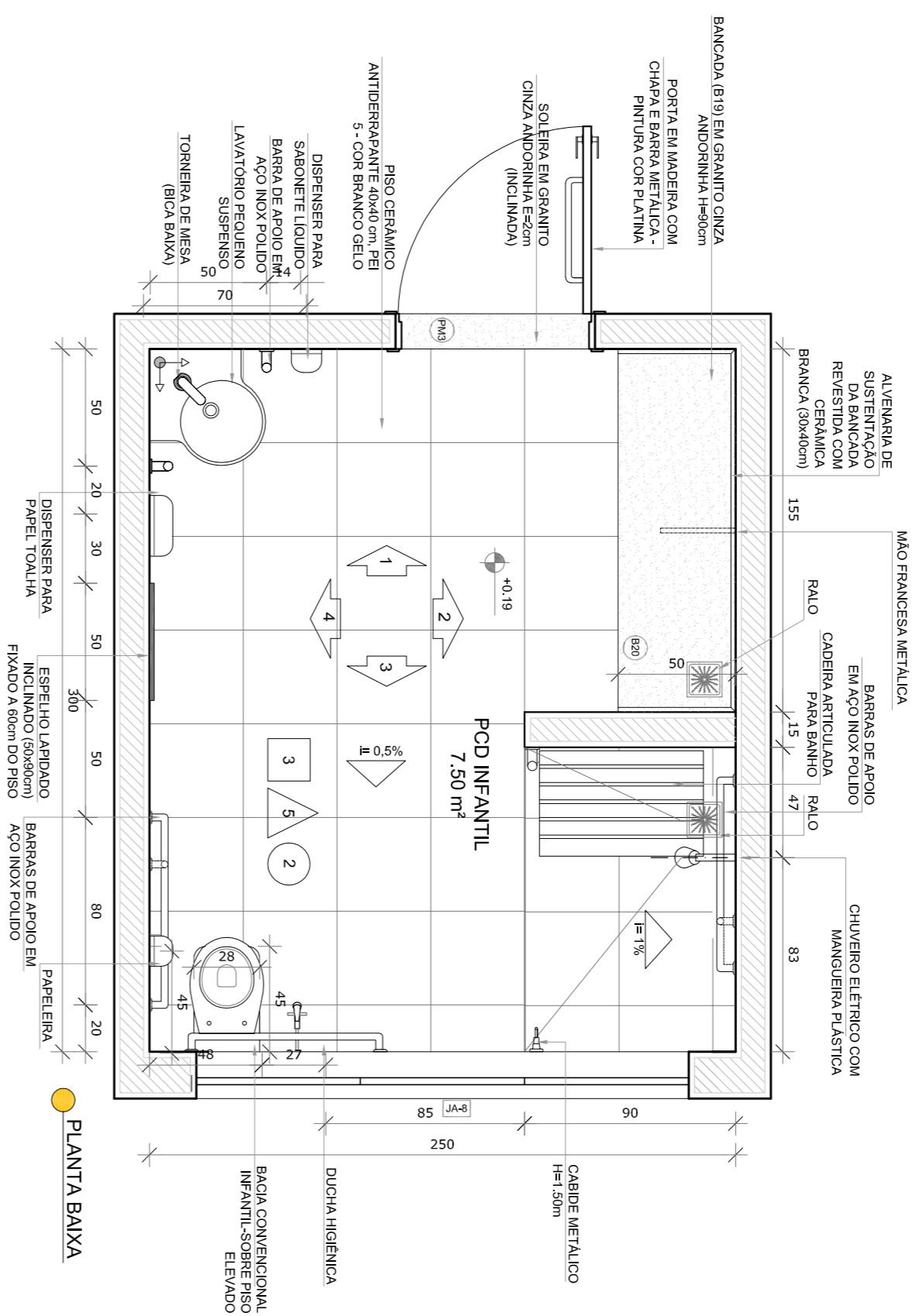
FNDE *Fundo Nacional de Desenvolvimento da Educação*

Ministério da Educação

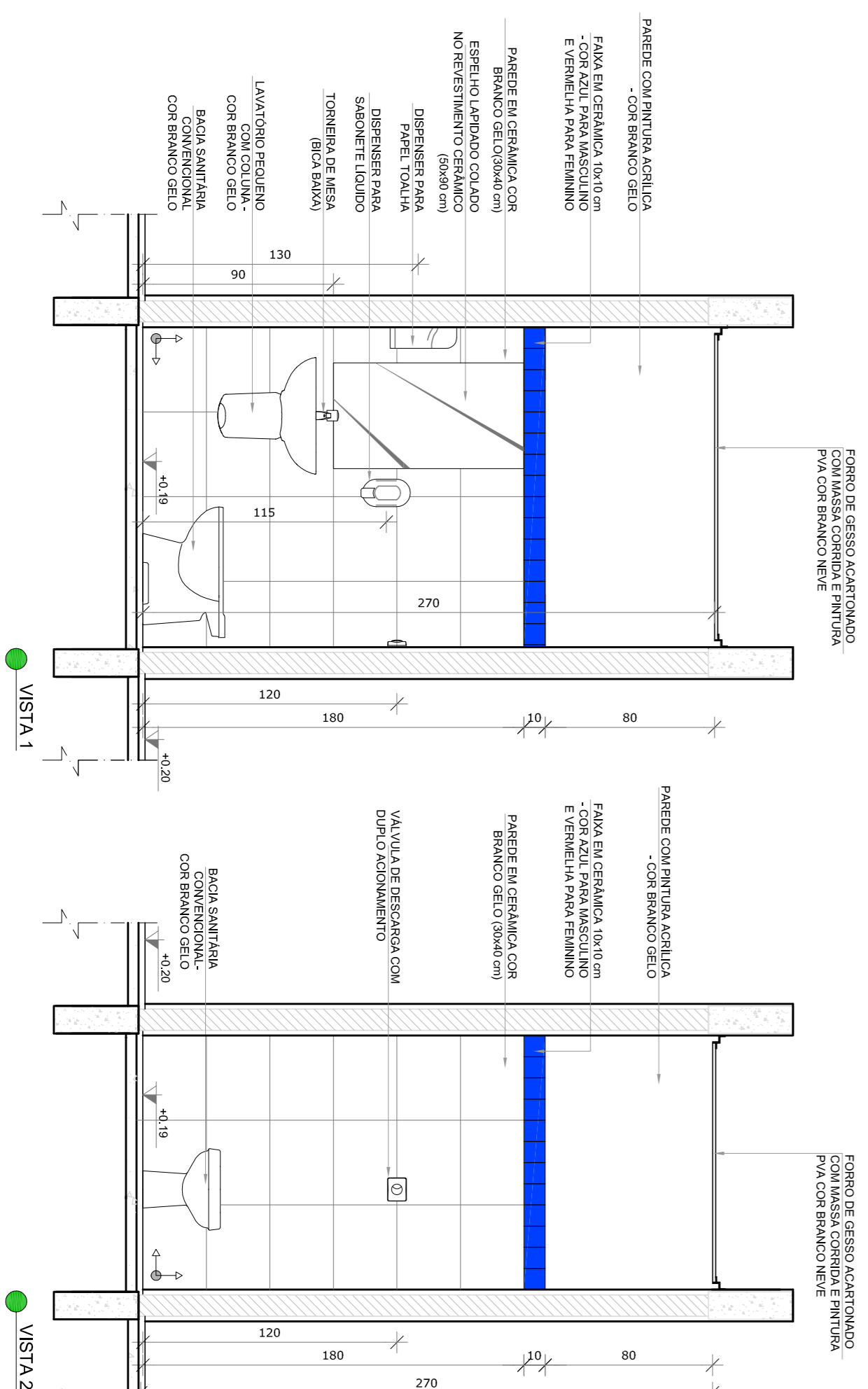
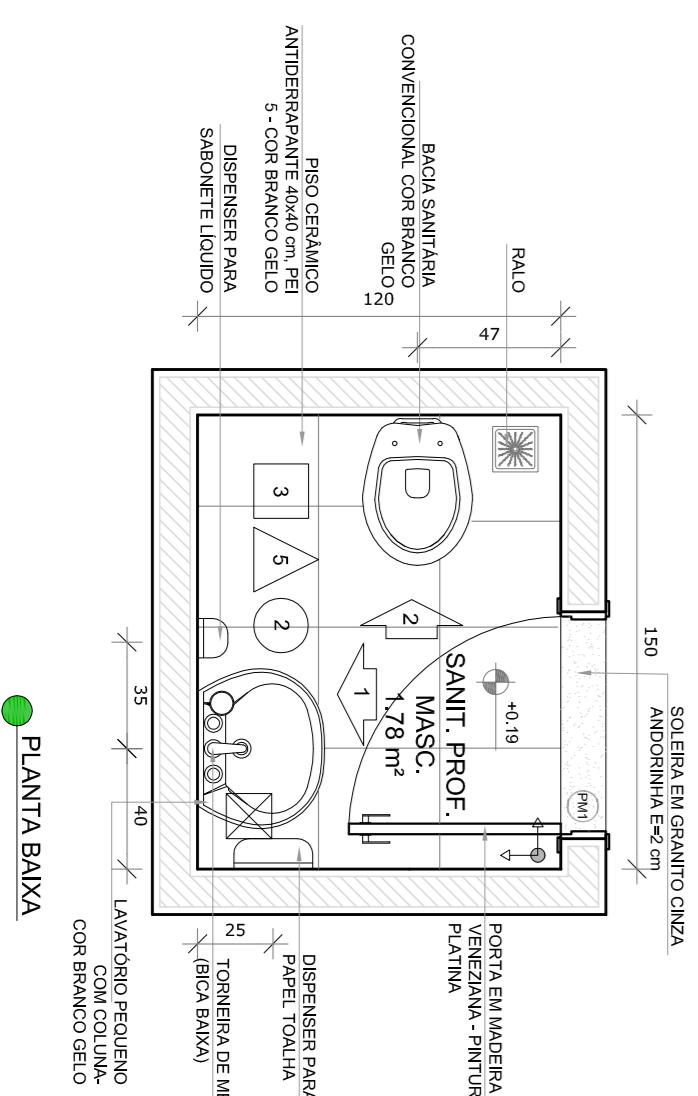
PROJETO PADRÃO - FNDE

PROPRIETÁRIO:	MUNICÍPIO - UF:	ENDEREÇO:	PROPRIETÁRIO:	RESP. TÉCNICO	AUTOR DO PROJETO	DIFEO
PROGRAMA PROINFÂNCIA - PROJETO TIPO 1	PROJETO DE ARQUITETURA	AMPLIAÇÃO DO BLOCO B	SANT. INFANTIL 1 E SANT. INFANTIL 2	ARQ	28/38	

1 SANITÁRIO PCD INFANTIL
ESCALA 1/25



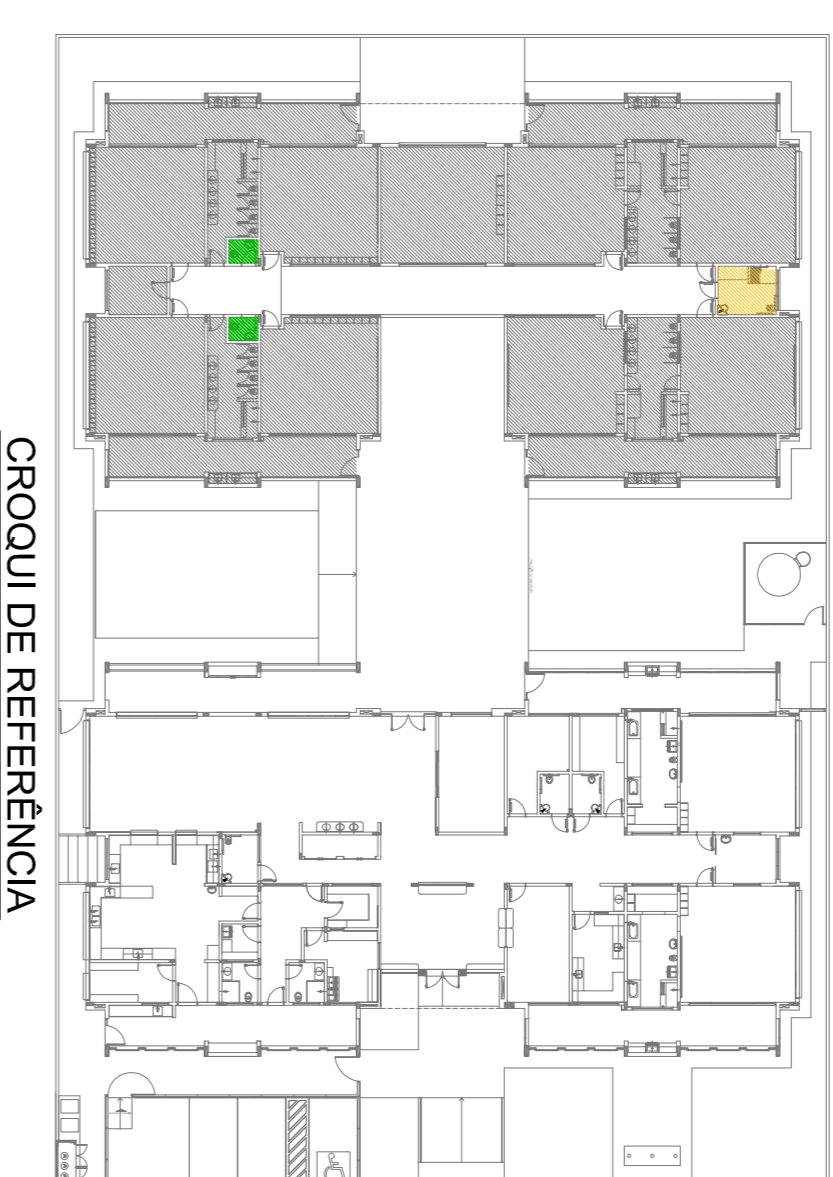
2 SANITÁRIOS PROFESSORES
ESCALA 1/25



- NOTAS**
- MEDIDAS E ANTES EM METROS.
 - VERIFICAR POSIÇÃO EXATA DOS PILARES NO PROJETO ESTRUTURAL.
 - VERIFICAR POSIÇÃO EXATA DOS PILARES NO PROJETO ESTRUTURAL.
 - EM CASO DE CONFLITO DE INFORMAÇÕES ENTRE O PROJETO GRÁFICO E O MEMORIAL DESCRITIVO, PREVALECE A INFORMAÇÃO CONTIDA NOS DESENHOS.
 - ALTERAÇÕES NESTE PROJETO SOMENTE COM AUTORIZAÇÃO EXPRESSA DO RUIE
- REFERÊNCIAS:**
- PLANTA DE QUANTITATIVOS
 - MEMORIAL DESCRITIVO E ESPECIFICAÇÕES TÉCNICAS

LEGENDA:

	INDICAÇÃO MURIS PLANTAL CORTE		INDICAÇÃO DE VISTAS
	INDICAÇÃO DE cortes		ESPECIFICAÇÕES DE MATERIAS
	INDICAÇÃO DE FACHOSAS		INDICAÇÃO DE ERROS
	INDICAÇÃO DE PORTAS E JANELAS		INDICAÇÃO DE ELEMENTOS (BANCADA, PAINEL, SINTETIZADOR)



02
JANEIRO 2017
01
JULHO 2016

ANEXO 3 NBR 9050 2015
Equipamento frontal sanitário infantil 1 e 2 altura da moldura, mobiliário e equipamento, altura da ventilação nos sanitários, cor das portas dos sanitários e altura da porta Pcd; Acondicionamento de ar condicionado, de dutos hidráulicos e sanitários pré-secos; Atuação paradas - shift para utilização individual e detalhamento; atenuação da altura da geladeira.

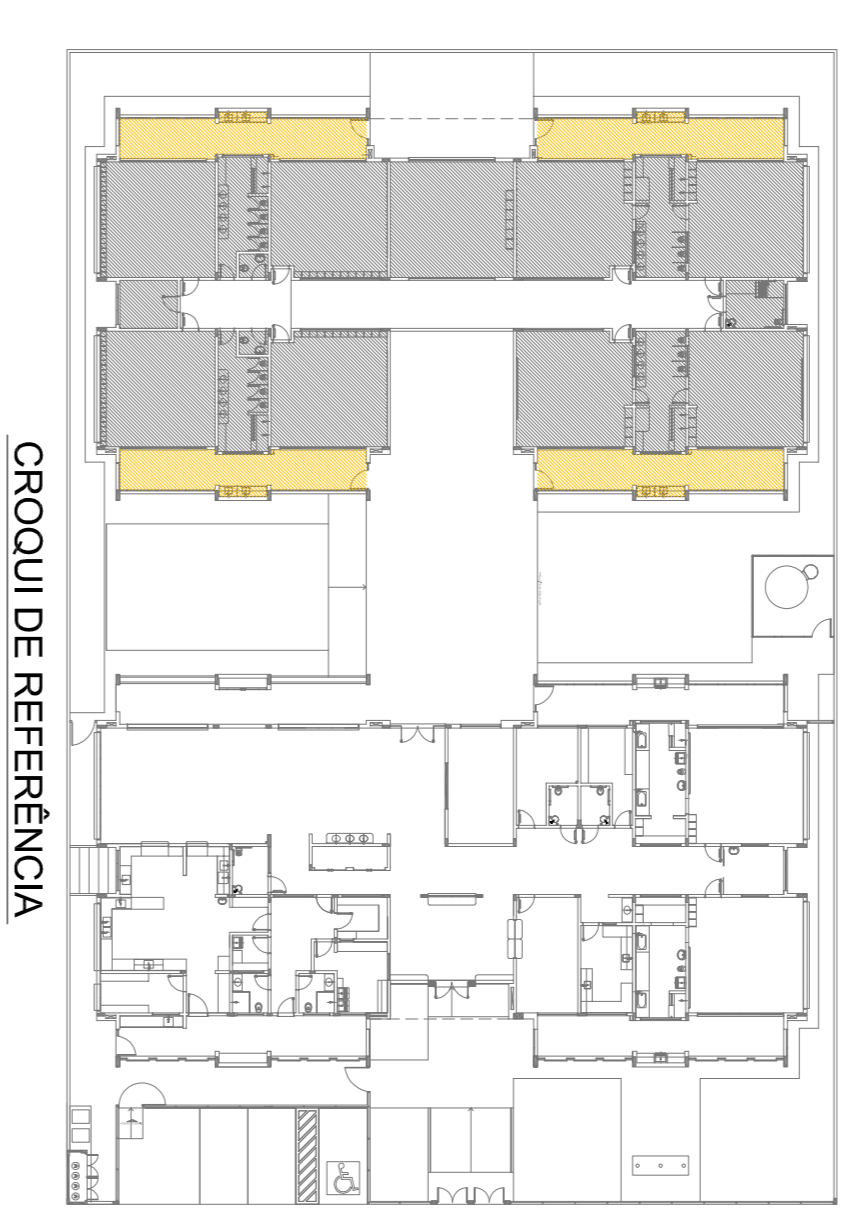
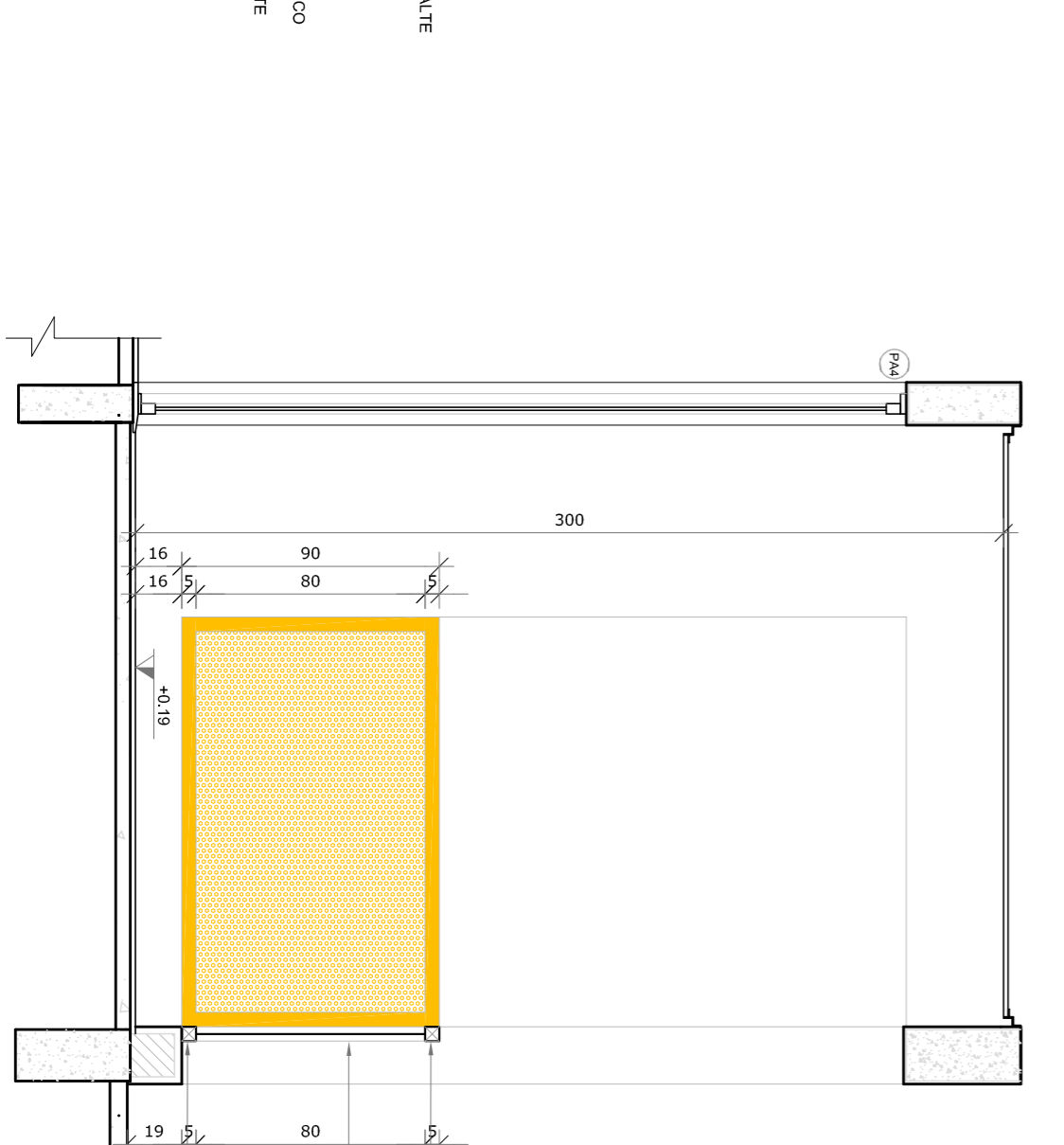
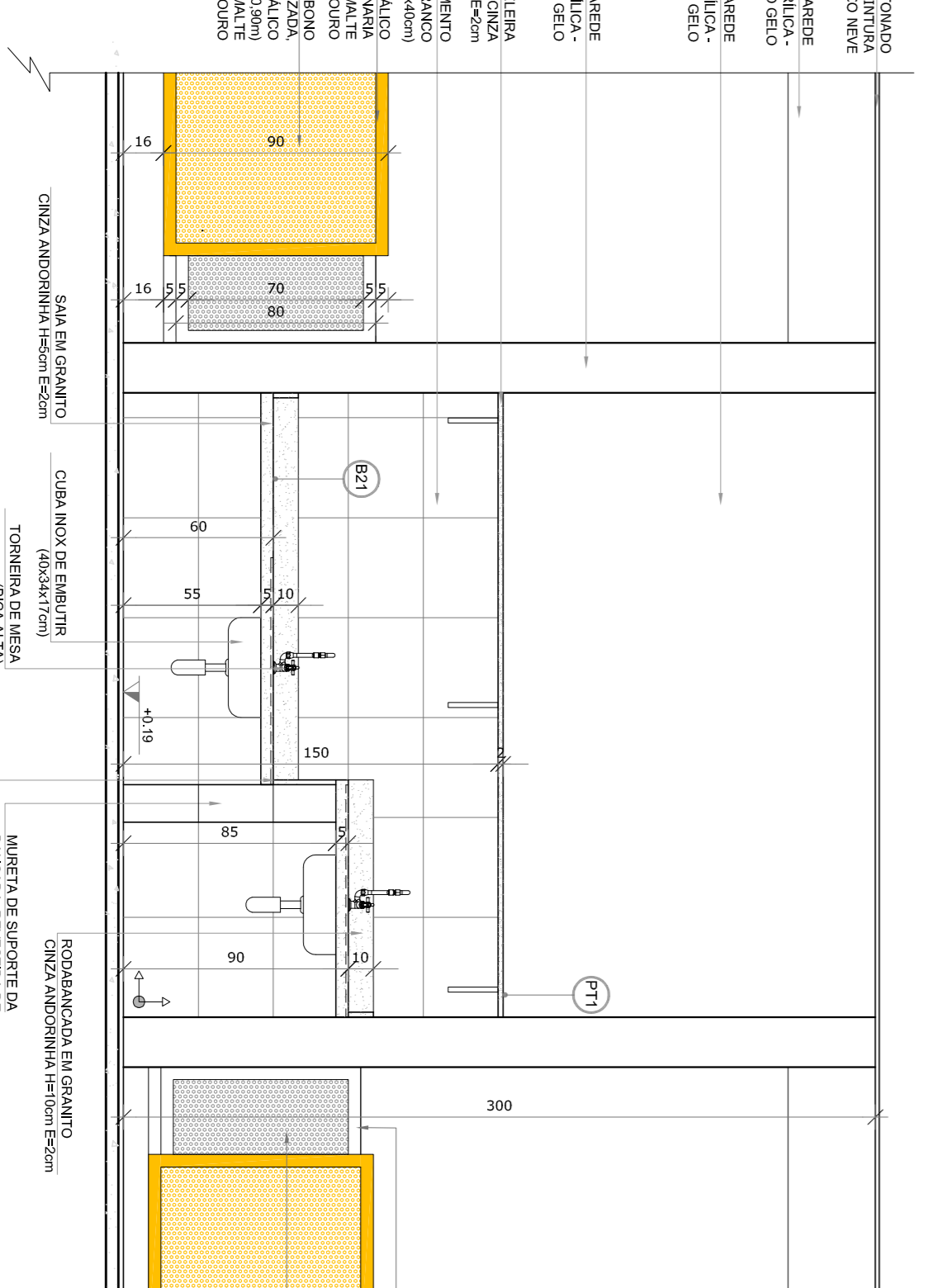
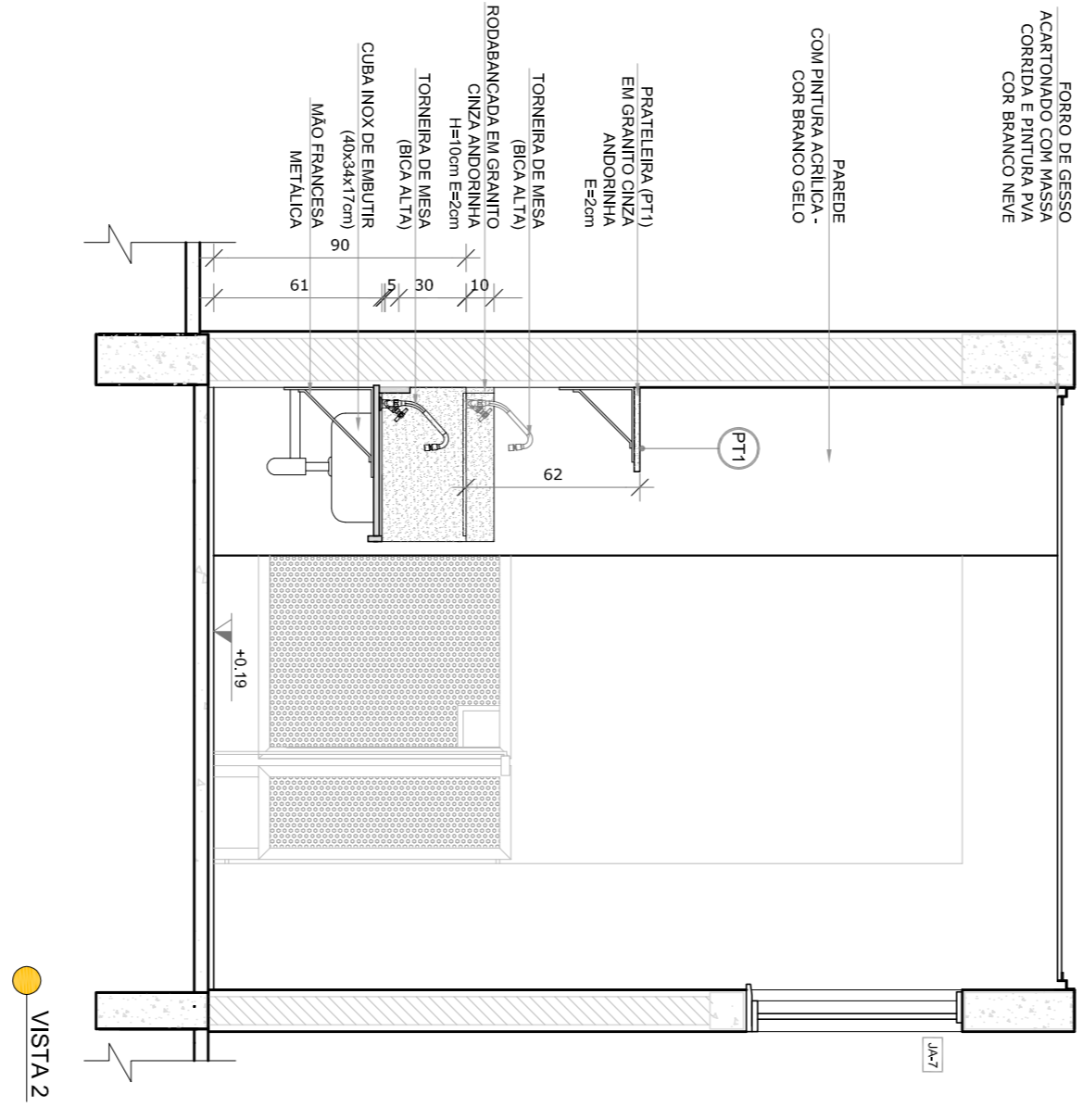
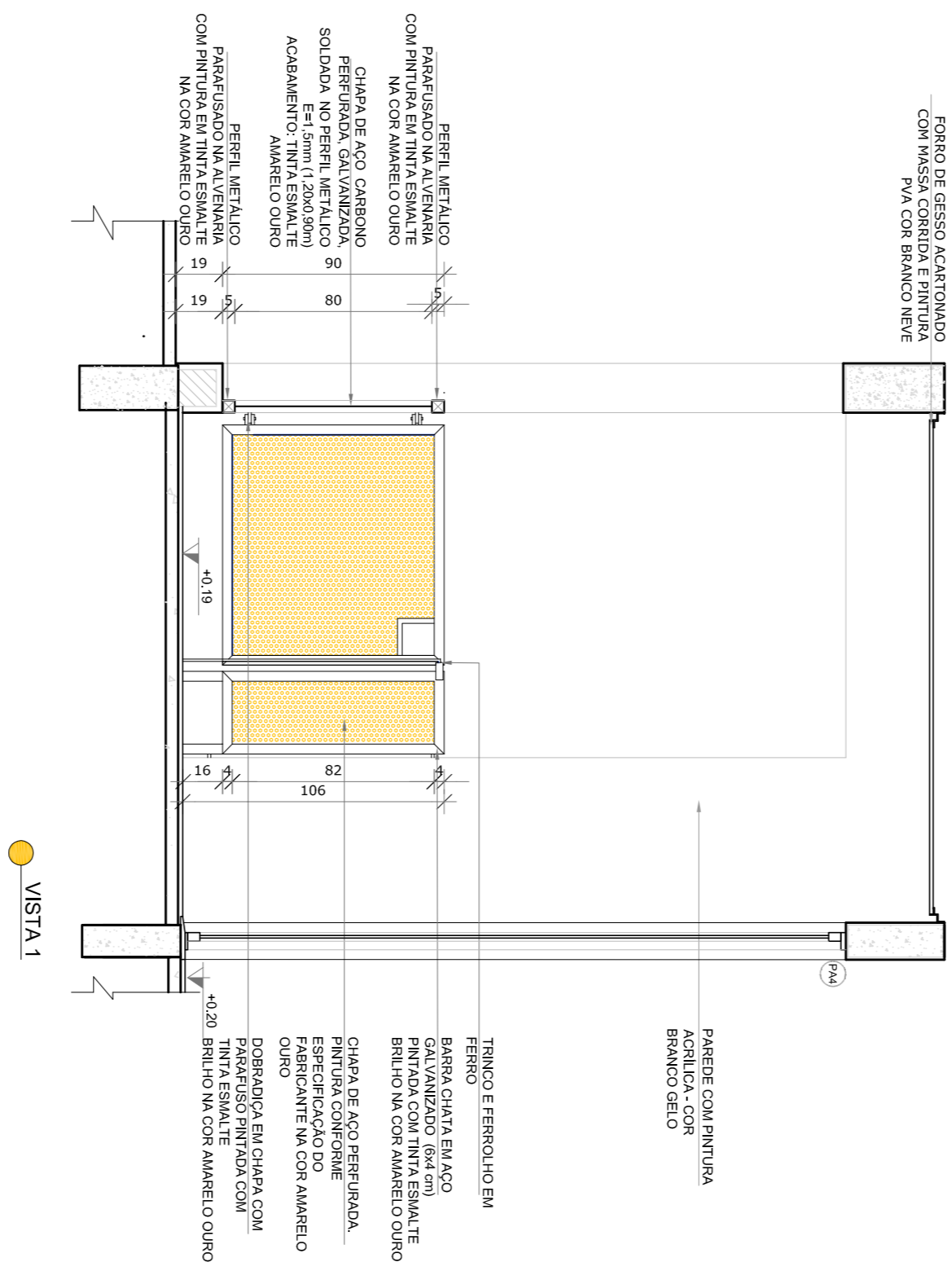
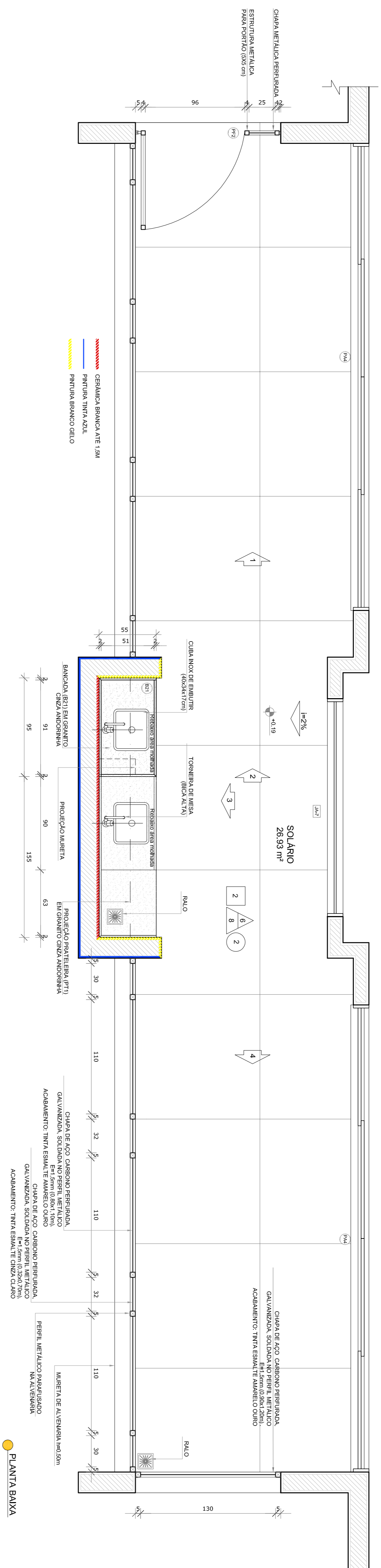
CONTROLE DE REVISÕES

FNDE Fundação Nacional de Desenvolvimento da Educação

Ministério da Educação

PROJETO PADRÃO - FNDE

PROPRIETÁRIO:	
ENDEREÇO:	
MUNICÍPIO - UF:	
PROPRIETÁRIO	
RESP. TÉCNICO	CREA
AUTOR DO PROJETO	CAU
DIFUSO	CREA
CONSERVAÇÃO	
COGEST - Coordenação Geral de Infraestrutura Educacional	
PROGRAMA PROINFÂNCIA - PROJETO TIPO 1	
PROJETO DE ARQUITETURA	
AMPLIAÇÃO DO BLOCO B	
SANIT. PCD INFANTIL E SANIT. DE PROFESSORES	
ARQ	
FORMULÁRIO A184(1/2017)	
REVISÃO R.00 R.01 R.02	ESCALA 1/25 DATA ENVIO 30/03/2017
PRONUNÇA	30/03/2017



NOTAS

- MEDIDAS E NÍVEIS EM METROS.
- VERIFICAR POSIÇÃO EXATA DOS PILARES NO PROJETO ESTRUTURAL.
- VERIFICAR POSIÇÃO EXATA DOS PILARES DE PORTALMENTO.
- EM CASO DE CONFLITO DE INFORMAÇÕES ENTRE O PROJETO GRÁFICO E O MEMORIAL DESCRITIVO, PREVALECE A INFORMAÇÃO CONTIDA NOS DESENHOS.
- ALTERAÇÕES NESTE PROJETO SOMENTE COM AUTORIZAÇÃO EXPRESSA DO RUIE

REFERÊNCIAS:

- PLANTA DE QUANTITATIVOS
- MEMORIAL DESCRITIVO E ESPECIFICAÇÕES TÉCNICAS

LEGENDA:

	INDICAÇÃO NÍVEL PLANTAL CORTE		INDICAÇÃO DE VISTAS
	INDICAÇÃO DE cortes		ESPECIFICAÇÕES DE MATERIAS
	INDICAÇÃO DE FACHOS		INDICAÇÃO DE EIXOS
	INDICAÇÃO DE PORTAS E JANELAS		INDICAÇÃO DE ELEMENTOS (BANCADA, PORTA, TELA E ETC.)

CONTROLE DE REVISÕES

Nº	DATA	DESCRIÇÃO
02	JAN/2017	Atualização à NBR 9050:2015
01	JUL/2016	Atuação de grelha e quadro de cargas no canteiro de obra, de ductos hidráulicos e sanitários pré-estabelecidos.

FUNDE Fundação Nacional de Desenvolvimento da Educação

Ministério da Educação

PROJETO PADRÃO - FUNDE

PROPRIETÁRIO:	FUNDE
MUNICÍPIO - UF:	CAU - RJ
ENFEREJO:	
PROPRIETÁRIO:	
RESP. TÉCNICO:	CREA
AUTOR DO PROJETO:	CAU
DIFEO:	CREA

PROGRAMA PROINFÂNCIA - PROJETO TIPO 1

PROJETO DE ARQUITETURA

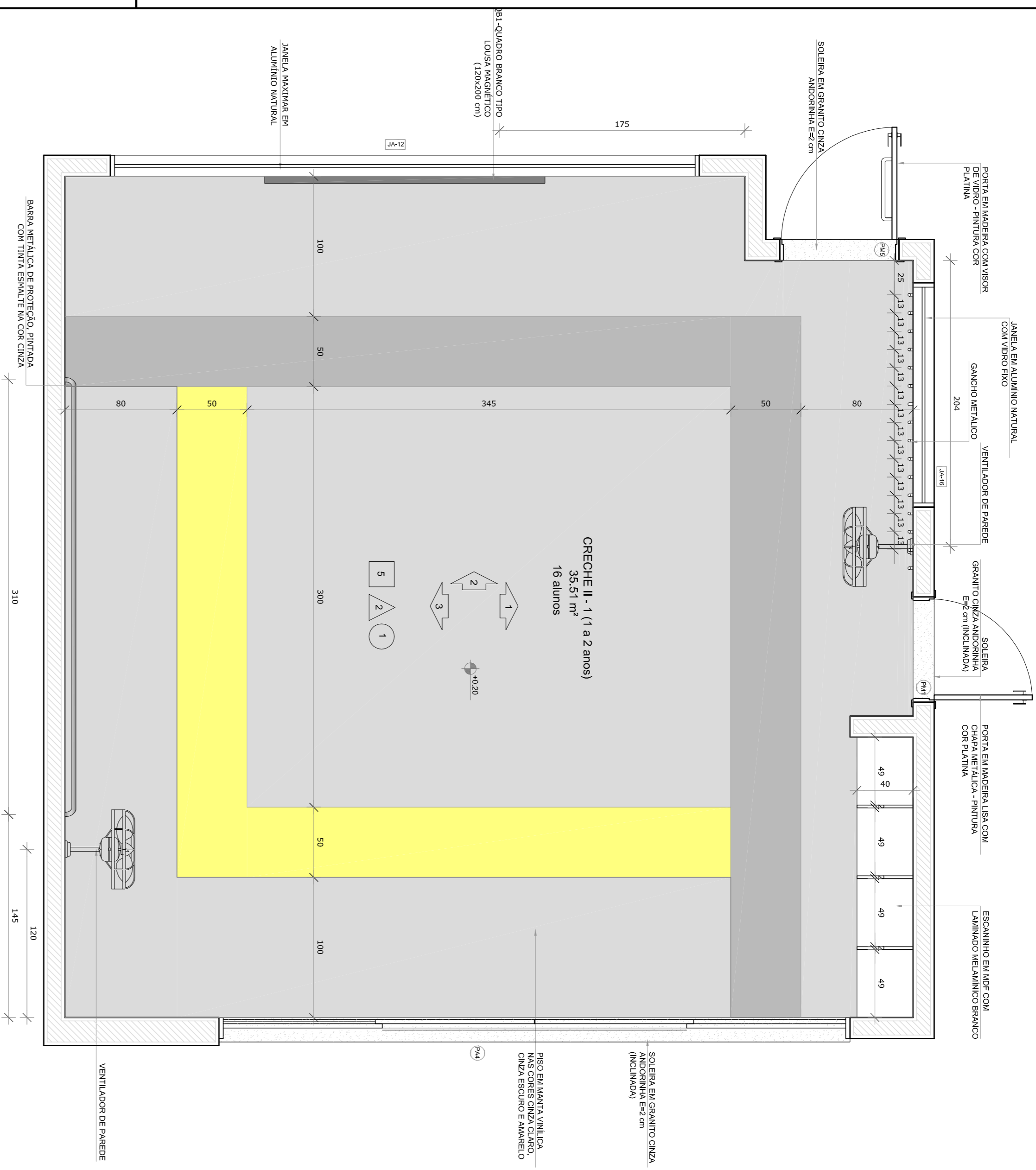
AMPLIAÇÃO DO BLOCO B

SOLÁRIOS

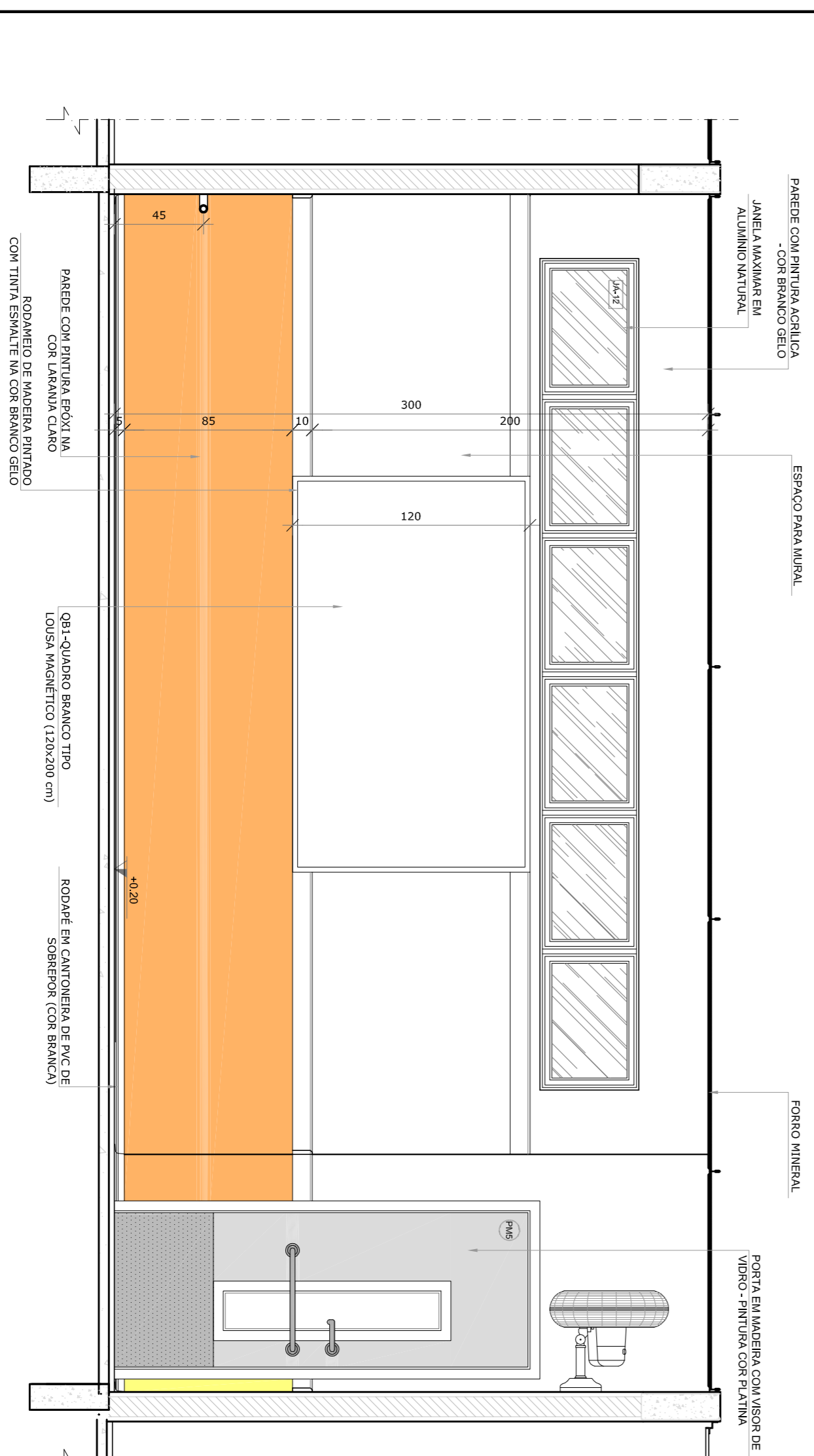
ARQ

31/38

1 CRECHE II-1
ESCALA 1/25

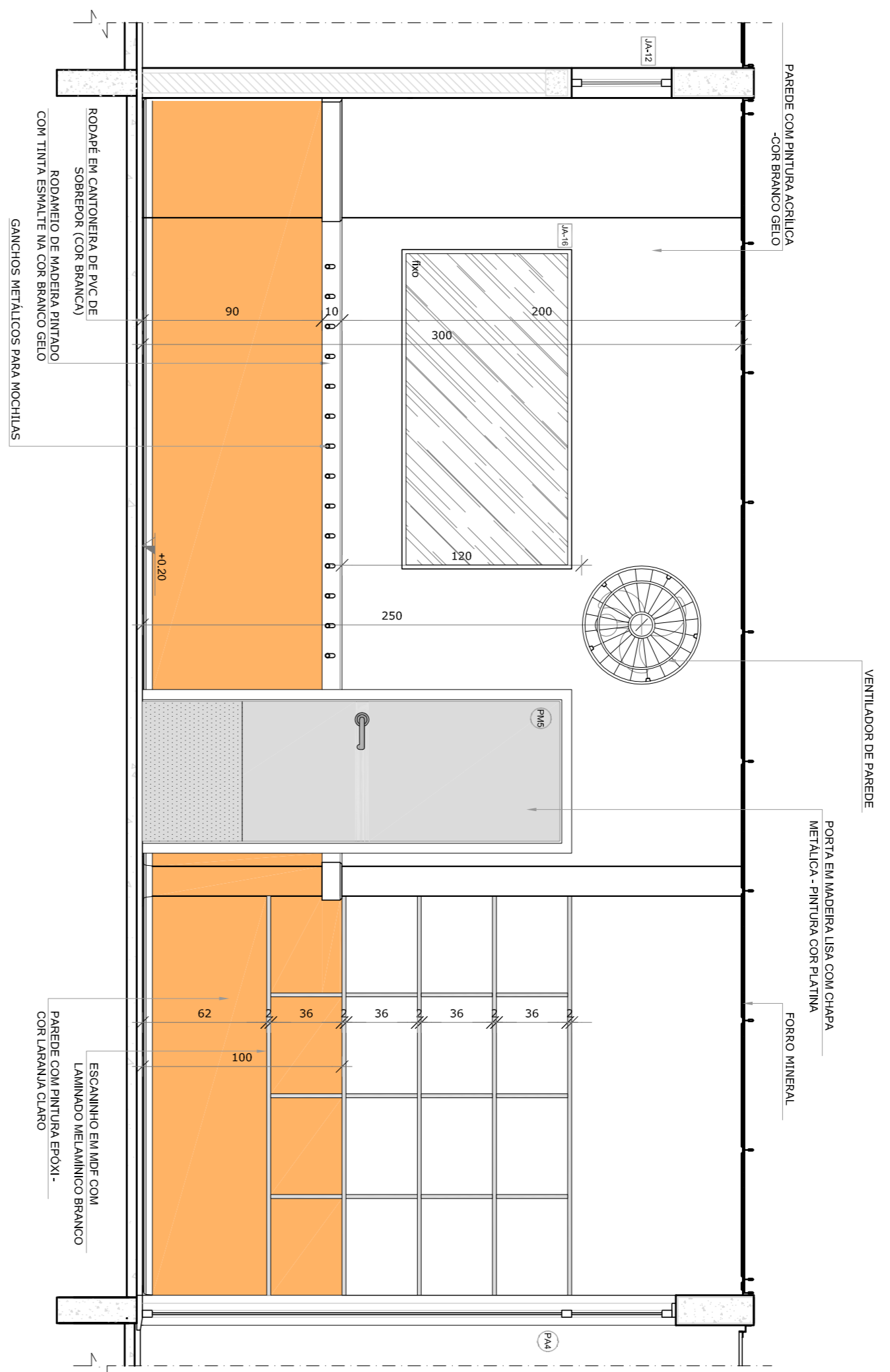


PLANTA BAIXA CRECHE II-1

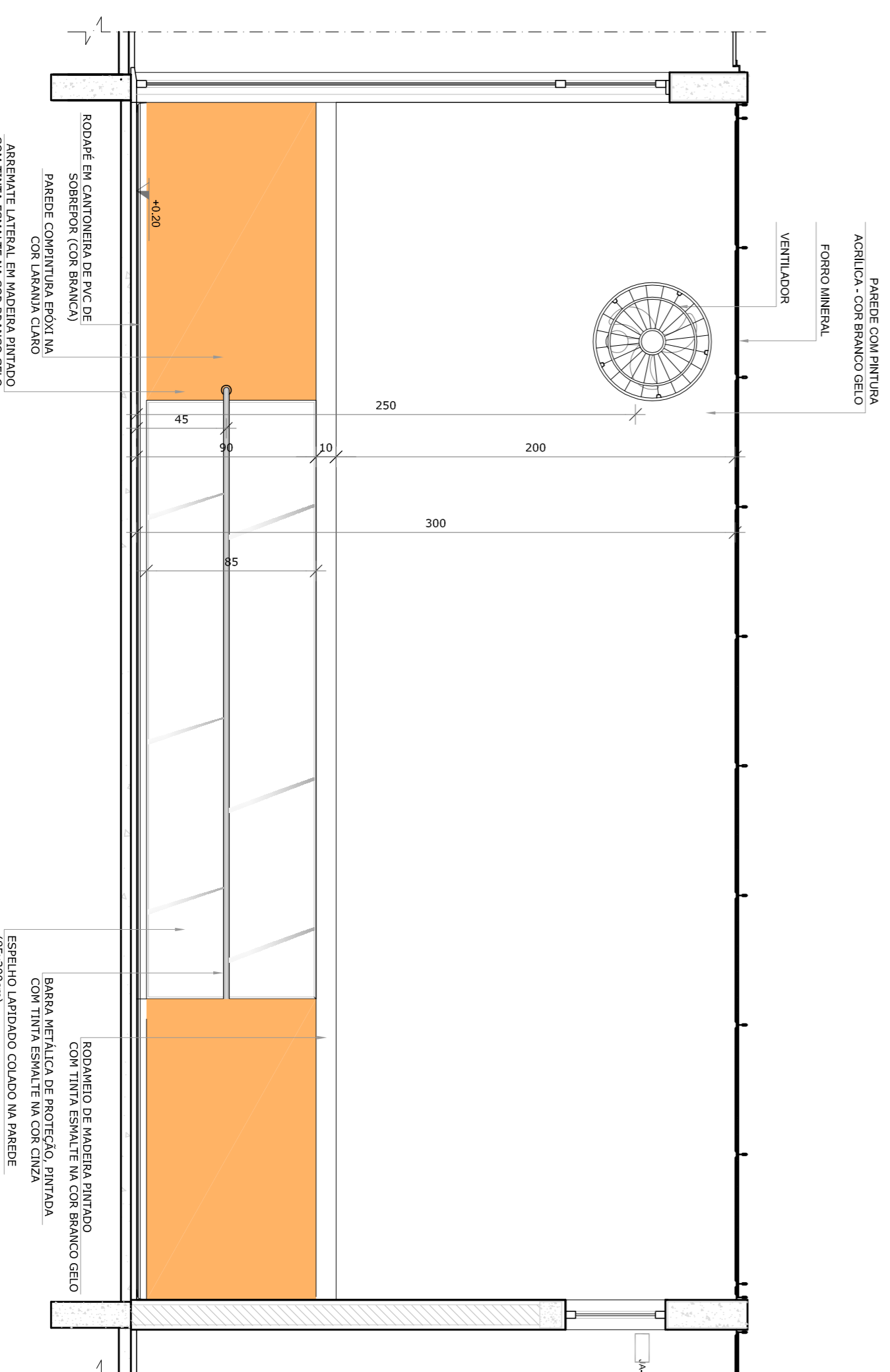


VISTA 2

NOTA: CADA SALA DE ALTA PRESENTA COMBINAÇÃO DIFERENTE DE CORES DE PISO E PAREDE (PAISAGEM TIPO: -ARQ-TEC-GEN-02_000) - E PADRÃOÇÃO DE TISSO (PAISAGEM TIPO: -ARQ-TEC-GEN-00_000)



VISTA 1



VISTA 3



CROQUI DE REFERÊNCIA

- NOTAS**
- MEDIDAS E ANEIS EM METROS;
 - VERIFICAR POSIÇÃO EXATA DOS PILARES NO PROJETO ESTRUTURAL;
 - EM CASO DE CONFLITO DE INFORMAÇÕES ENTRE O PROJETO GRÁFICO E O MEMORIAL DESCRITIVO, PREVALECE A INFORMAÇÃO CONTIDA NOS DESENHOS;
 - ALTERAÇÕES NESTE PROJETO SOMENTE COM AUTORIZAÇÃO EXPRESSA DO FINE
- REFERÊNCIAS:**
- PLANOJA DE QUANTITATIVOS;
 - MEMORIAL DESCRITIVO E ESPECIFICAÇÕES TÉCNICAS

LEGENDA:

	INDICAÇÃO NÍVEL PLANTAS CORTE		INDICAÇÃO DE VISITAS
	INDICAÇÃO DE cortes		ESPECIFICAÇÕES DE MATERIAS
	INDICAÇÃO DE FACHOSAS		INDICAÇÃO DE EIXOS
	INDICAÇÃO DE PORTAS E JANELAS		INDICAÇÃO DE ELEMENTOS (BANDEIRAS, PORTALERTOS E ETC)

CONTROLE DE REVISÕES

02	JANHEIRO 2017	Atualização a NBR 9050 2015
01	JULHO 2016	Adesão do projeto de arquitetura aos padrões de acessibilidade, alteração de detalhes e materiais.

FNDE Fundação Nacional de Desenvolvimento da Educação

Ministério da Educação

PROJETO PADRÃO - FNDE

PROPRIETÁRIO:

ENDEREÇO:

MUNICÍPIO - UF:

PROPRIETÁRIO:

RESP. TÉCNICO:

AUTOR DO PROJETO:

DELTO:

PROPRIETÁRIO:

RESP. TÉCNICO:

AUTOR DO PROJETO:

DELTO:

PROGRAMA PROINFÂNCIA - PROJETO TIPO 1

PROJETO DE ARQUITETURA

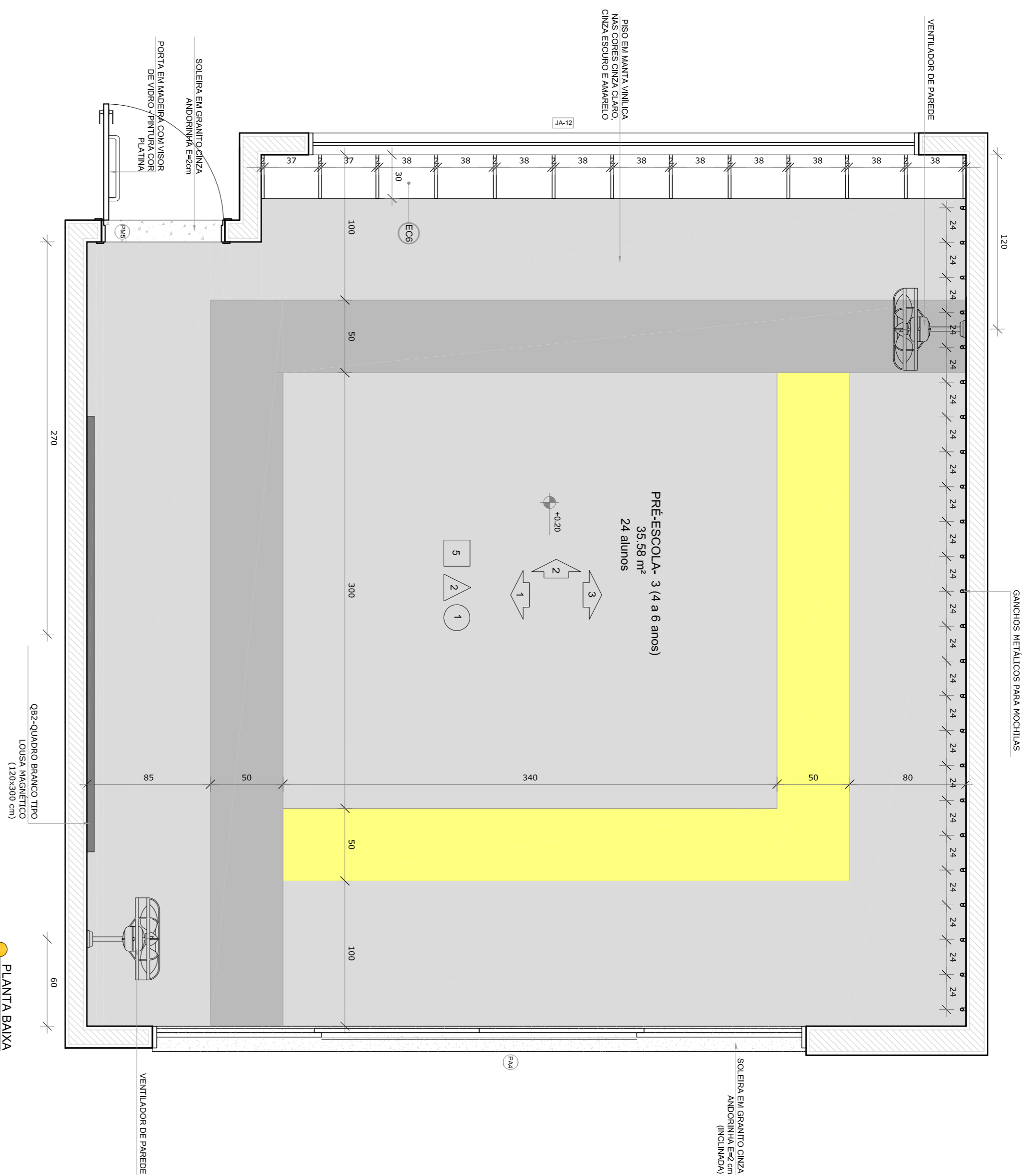
AMPLIAÇÃO DO BLOCO B

CRECHE II-1

ARQ

32/38

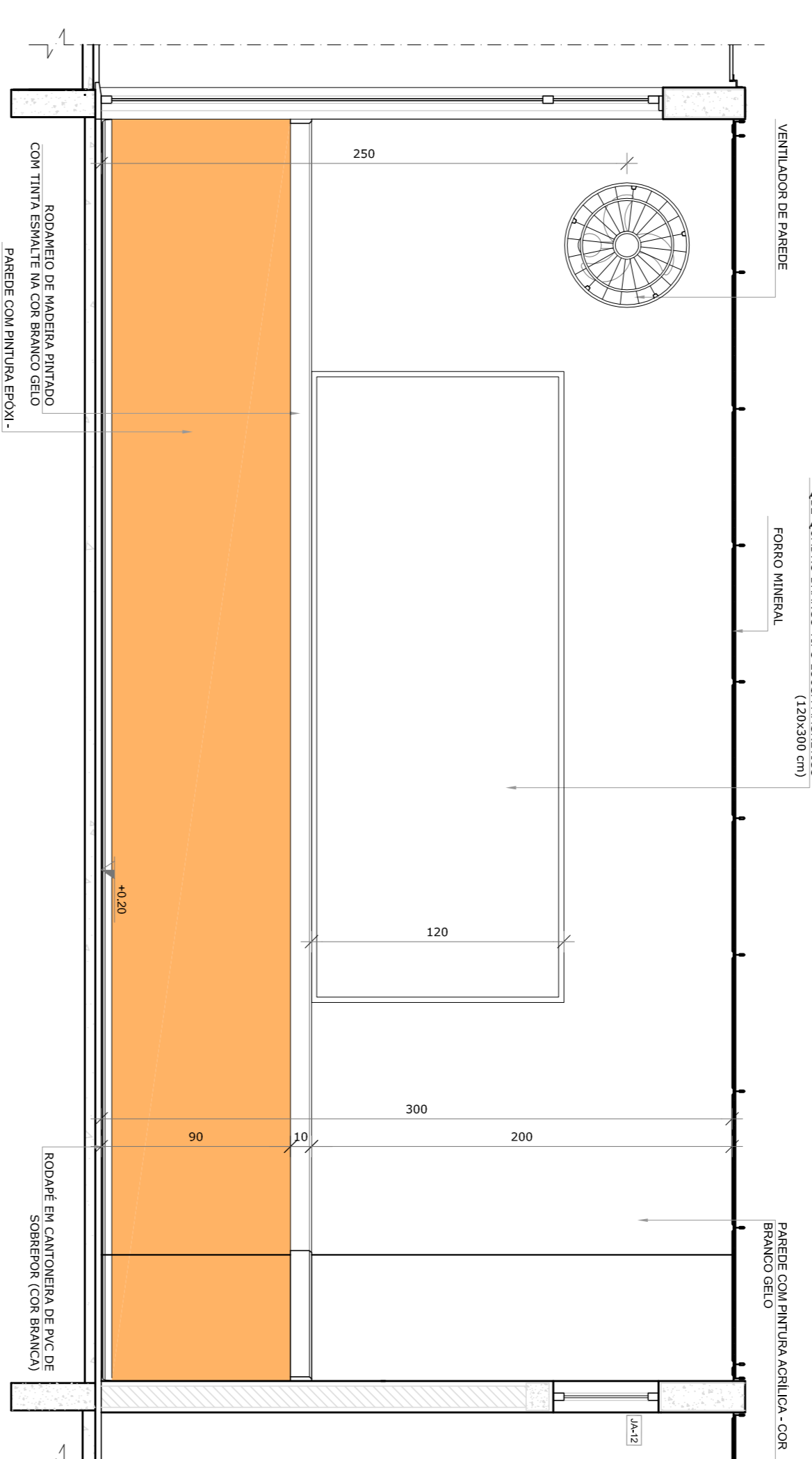
1 PRÉ-ESCOLA 3
ESCALA 1/25



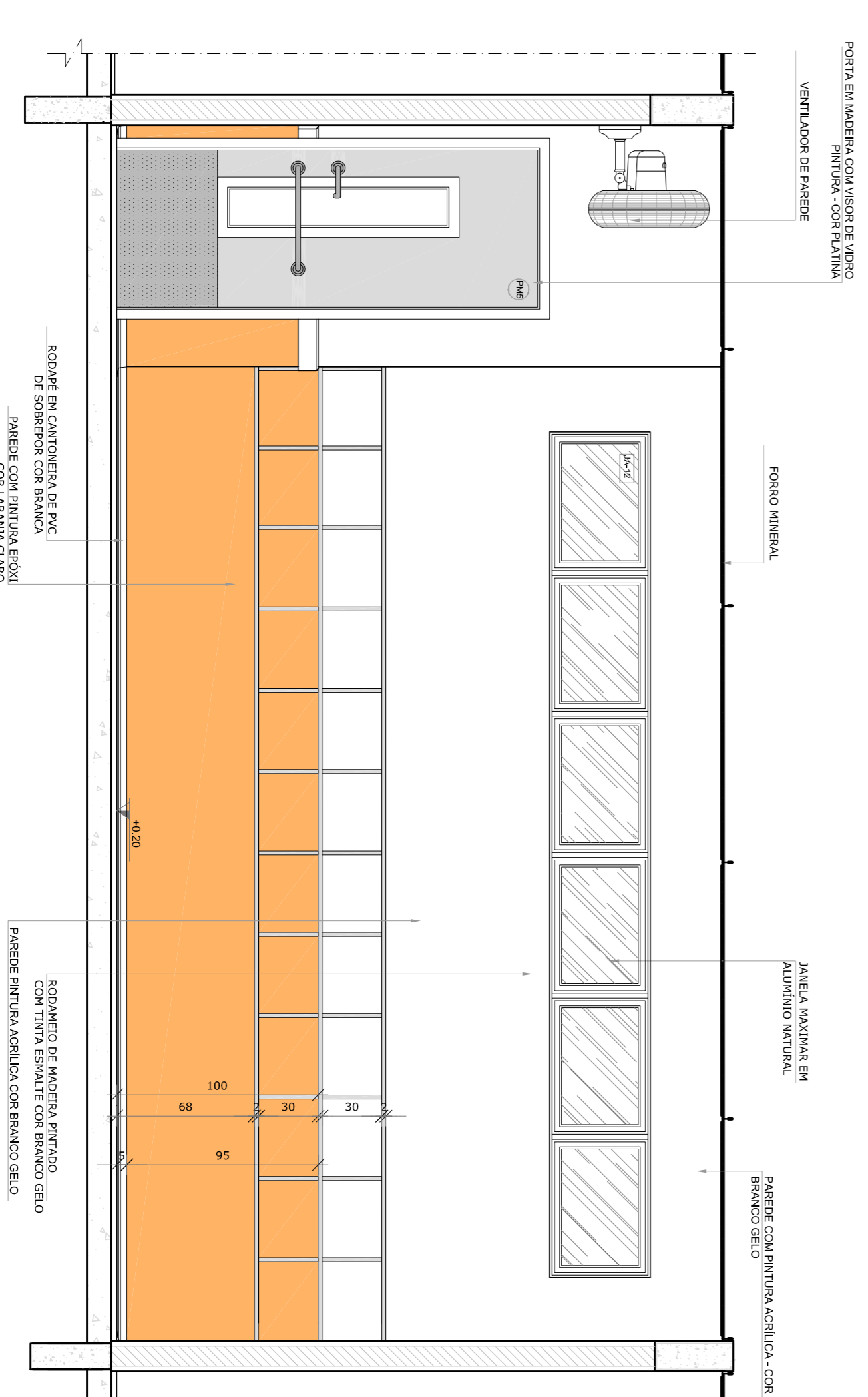
● PLANTA BAIXA

*OBS - CADA SALA DE ALTA APRESENTA COMBINAÇÃO DIFERENTE DE CORES DE PISO E PAREDE. PARA A EXECUÇÃO DEVERÃO SER OBSERVADAS AS INDICAÇÕES DE REVESTIMENTOS EM PLANTA BAIXA (FRANCA TIPO 1 - ANQ-PL-B-GR0-02,200) - E IMAGINAÇÃO DE PISO (FRANCA TIPO 1-ANQ-PL-B-GR0-02,200)

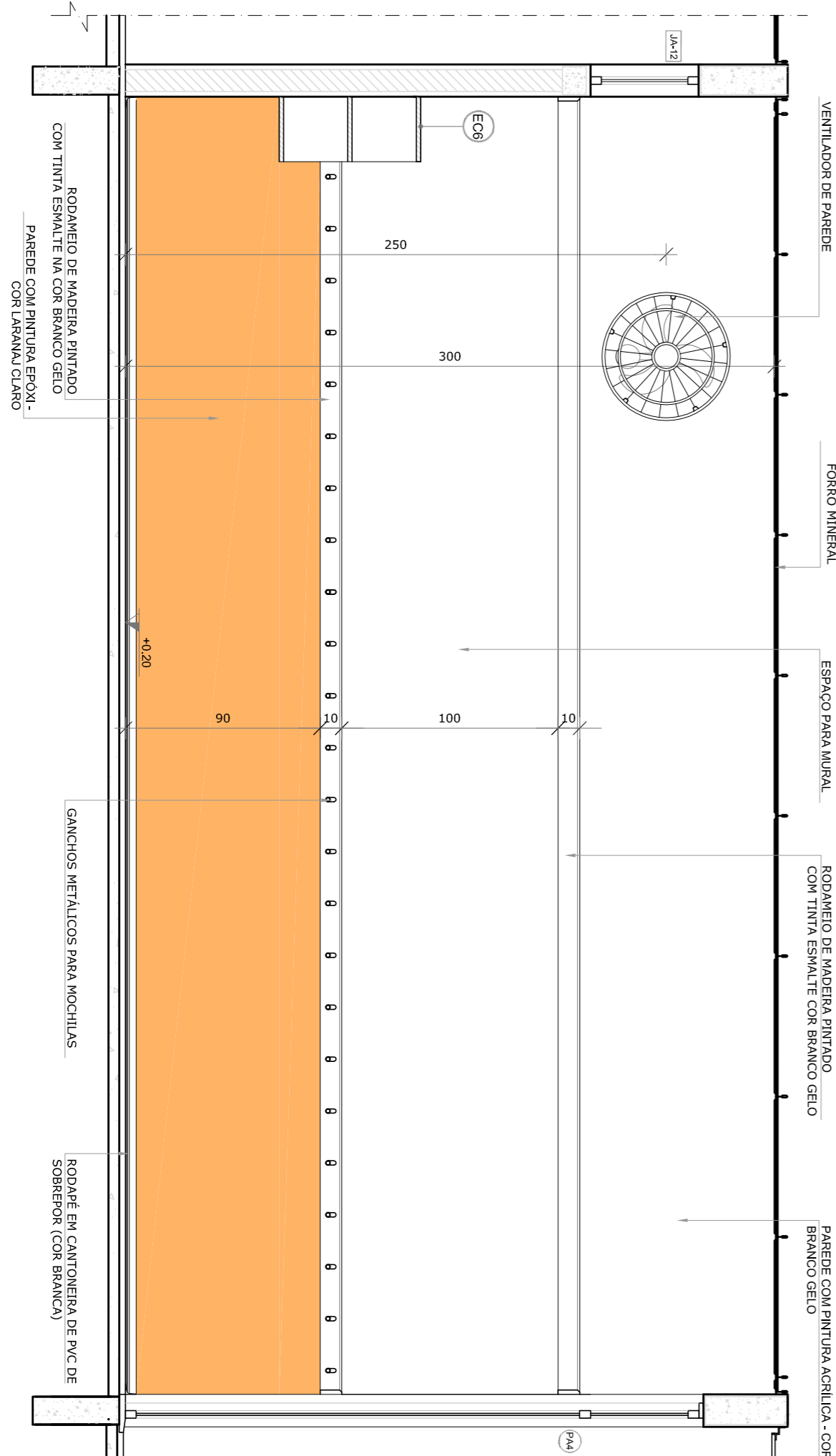
PRÉ-ESCOLA 2
PISO AMARELO, CIZA CLARO E CIZA ESCURO
PAREDES COM BANHA LARANJA CLARO
PRÉ-ESCOLA 3 (EMPLACADA)
PISO E CIZA ESCURO
PAREDES COM BANHA LARANJA CLARO



● VISTA 1



● VISTA 2



● VISTA 3

NOTAS

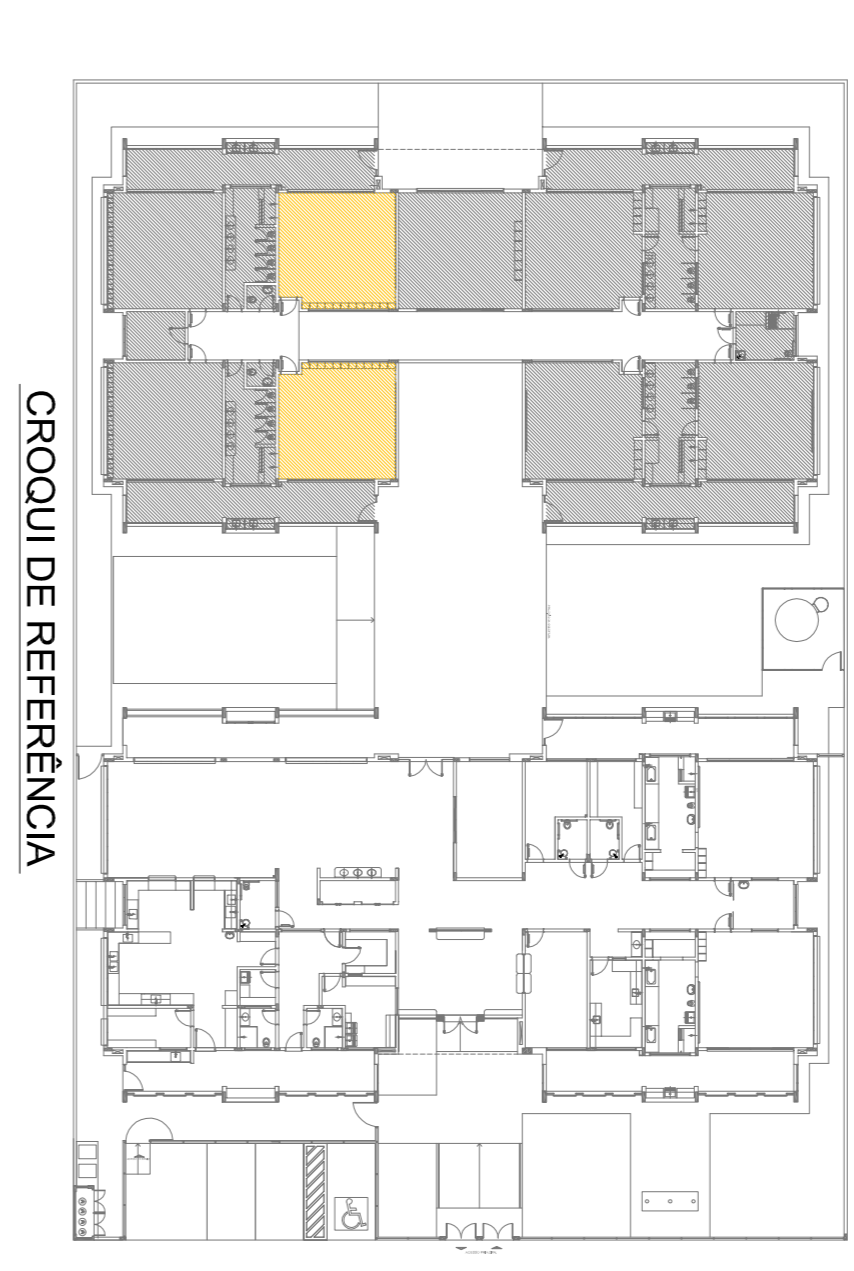
- MEDIDAS E ANTES EM METROS;
- VERIFICAR POSIÇÃO EXATA DOS PILARES NO PROJETO ESTRUTURAL;
- EM CASO DE CONFLITO DE INFORMAÇÕES ENTRE O PROJETO GRÁFICO E O MEMORIAL DESCRITIVO, PREVALECE A INFORMAÇÃO CONTIDA NOS DESENHOS;
- ALTERAÇÕES NESTE PROJETO SOMENTE COM AUTORIZAÇÃO EXPRESSA DO RUIE

REFERÊNCIAS:

- PLANTA DE QUANTITATIVOS;
- MEMORIAL DESCRITIVO E ESPECIFICAÇÕES TÉCNICAS

LEGENDA:

	INDICAÇÃO NÍVEL PLANTAL CORTE		INDICAÇÃO DE VISTAS
	INDICAÇÃO DE cortes		ESPECIFICAÇÕES DE MATERIAS
	INDICAÇÃO DE FACHOS		INDICAÇÃO DE EIXOS
	INDICAÇÃO DE PORTAS E JANELAS		INDICAÇÃO DE ELEMENTOS (BANCOS, INSTALAÇÕES E ETC.)



ANEXO 3 A NBR 9080/2015

02 - JANEIRO 2017 - Equipamento frontal sanitário infantil 1 a 2 altura da moldura, mobilidade e equipamento, altura da ventilação nos sanitários, cor das portas dos sanitários e altura da porta PAI;

01 - JULHO 2016 - Atenuação de ruído de cargas no canteiro de obra, de dutos hidráulicos e acústicos pré-escala.

Atenuação de ruído - shift para utilização hidráulica e detalhamento; atenuação de altura da galhanda.

Nº DATA DESCRIÇÃO

CONTROLE DE REVISÕES

FNDE *Fundo Nacional de Desenvolvimento da Educação*

Ministério da Educação

PROJETO PADRÃO - FNDE

PROPRIETÁRIO: _____

ENDEREÇO: _____

MUNICÍPIO - UF: _____

PROPRIETÁRIO _____

RESP. TÉCNICO _____

AUTOR DO PROJETO _____

DIFEO _____

CREA _____

CREA _____

RA _____

CREA _____

PROGRAMA PROINFÂNCIA - PROJETO TIPO 1

PROJETO DE ARQUITETURA

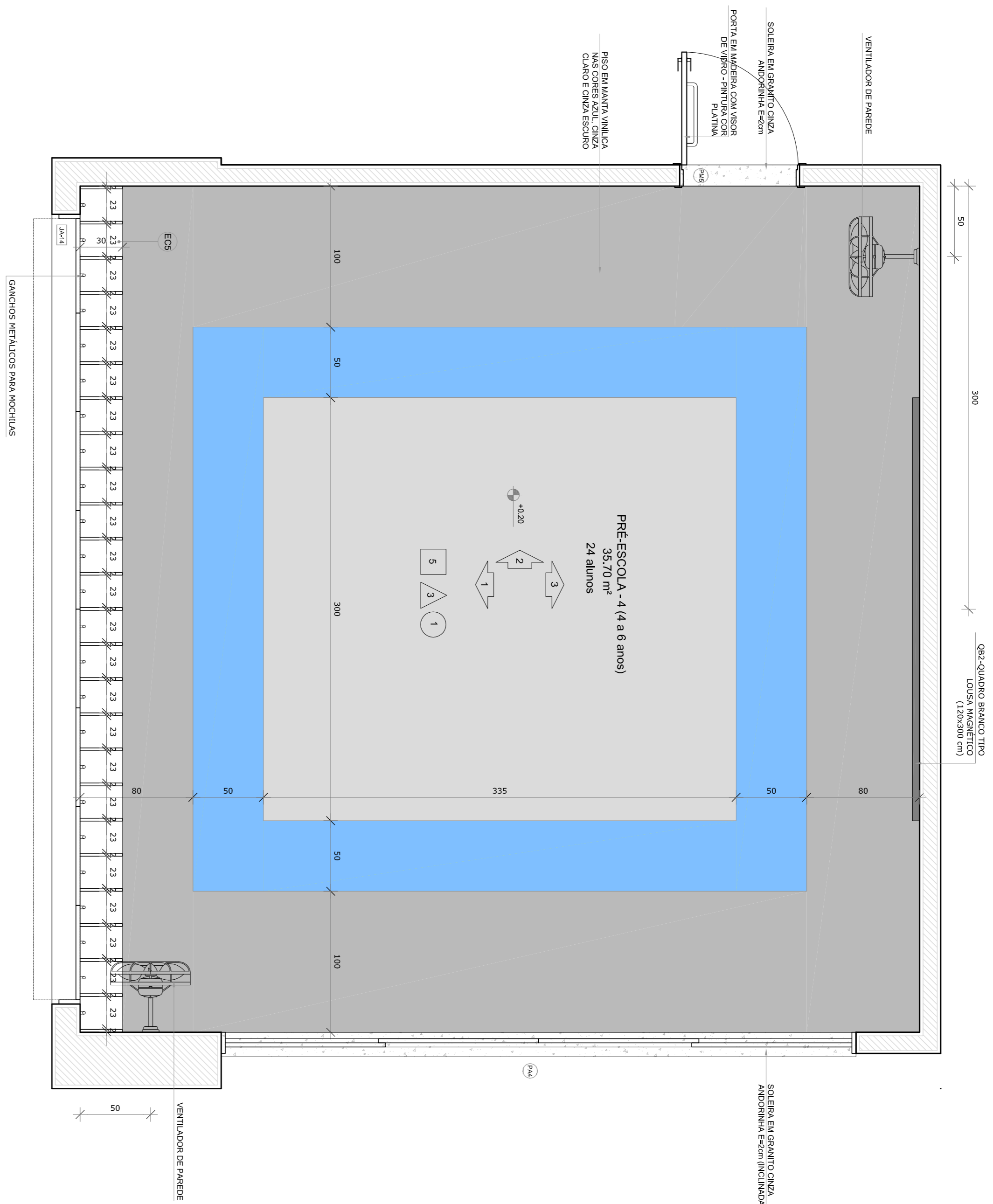
AMPLIAÇÃO DO BLOCO B

SALAS PRÉ-ESCOLA 2 E 3

ARQ

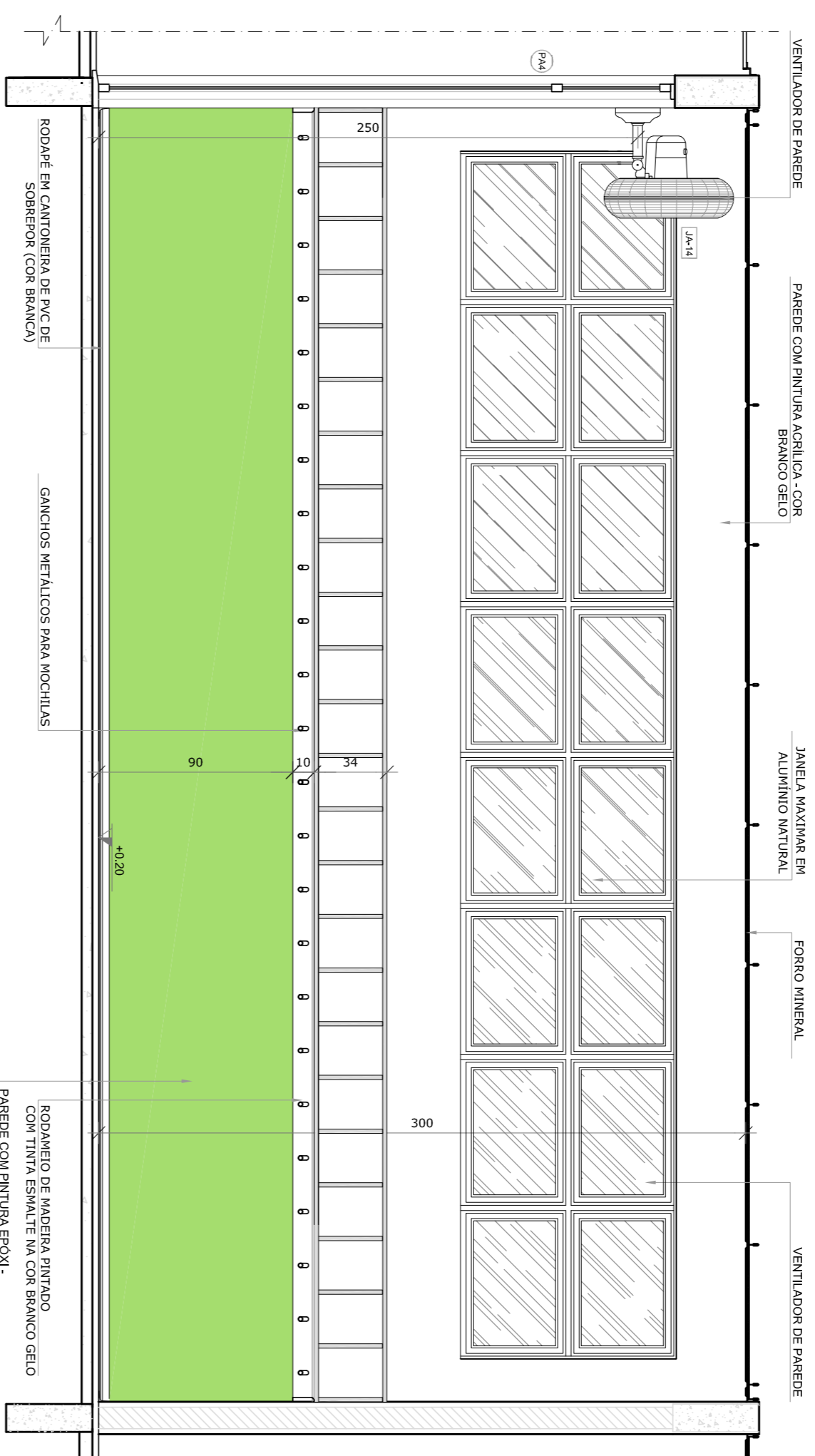
36/38

1 PRÉ-ESCOLA 4
ESCALA 1/25

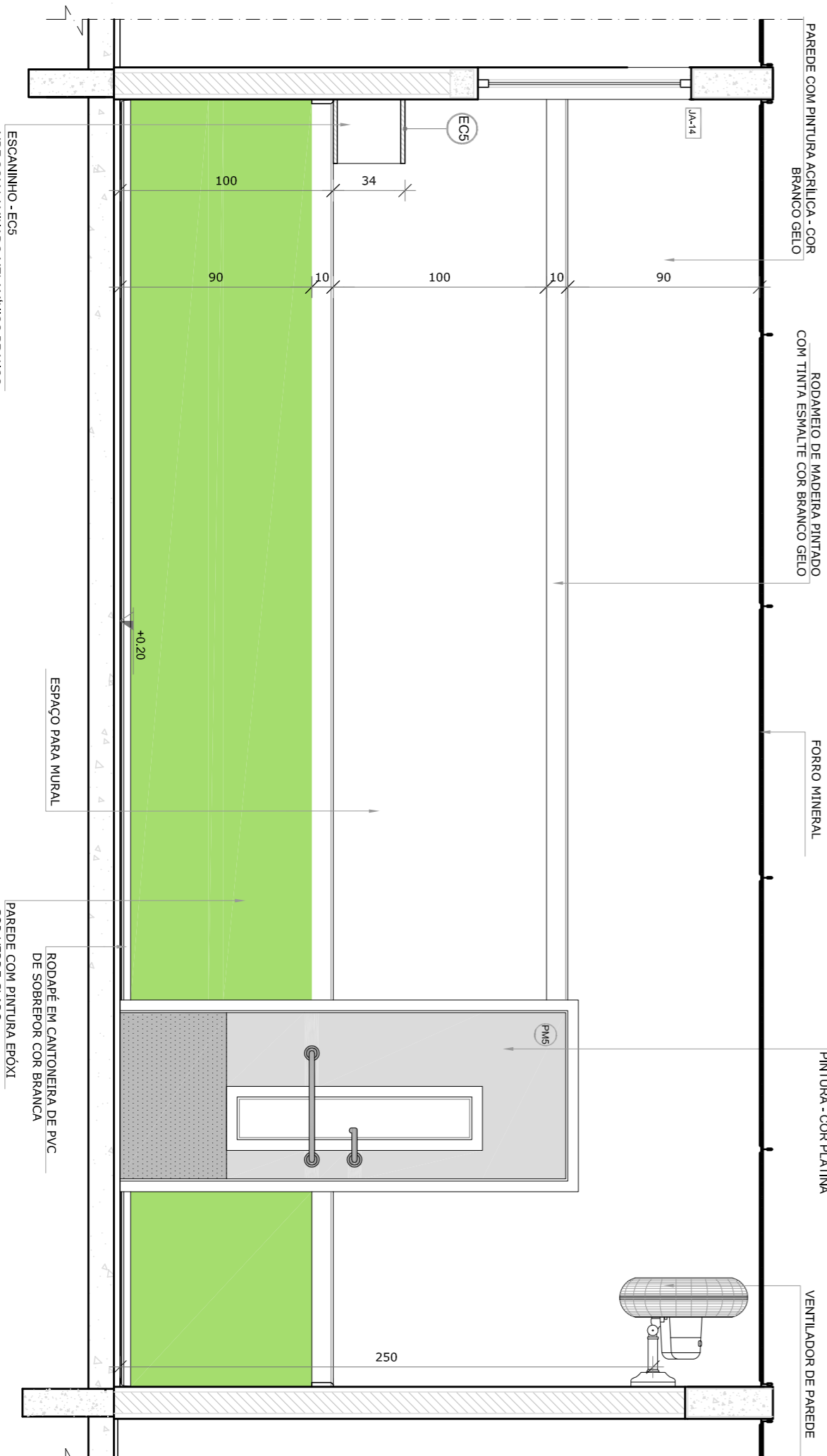


*OBS - CADA SALA DE ALTA APRESENTA COMBINAÇÃO DIFERENTE DE CORES DE PISO E PAREDE PARA A EXECUÇÃO DEVERÁ SER OBSERVADAS AS INDICAÇÕES DE REVESTIMENTOS EM PLANTA BAIXA (FRANCA TIPO1-ANQ-PLB-GR0-02-R00) - E IMAGINAÇÃO DE PISO (FRANCA TIPO1-ANQ-PLB-GR0-02-R00)


PRÉ-ESCOLA 1
PISO AZUL - CINTA CLARO E CINTA ESCURO
PAREDES COM BARRA VERDE CLARO
PRÉ-ESCOLA 4 (TEMPERADA)
PAREDES COM BARRA VERDE CLARO
PAREDES COM BARRA VERDE CLARO



VISTA 1



VISTA 2

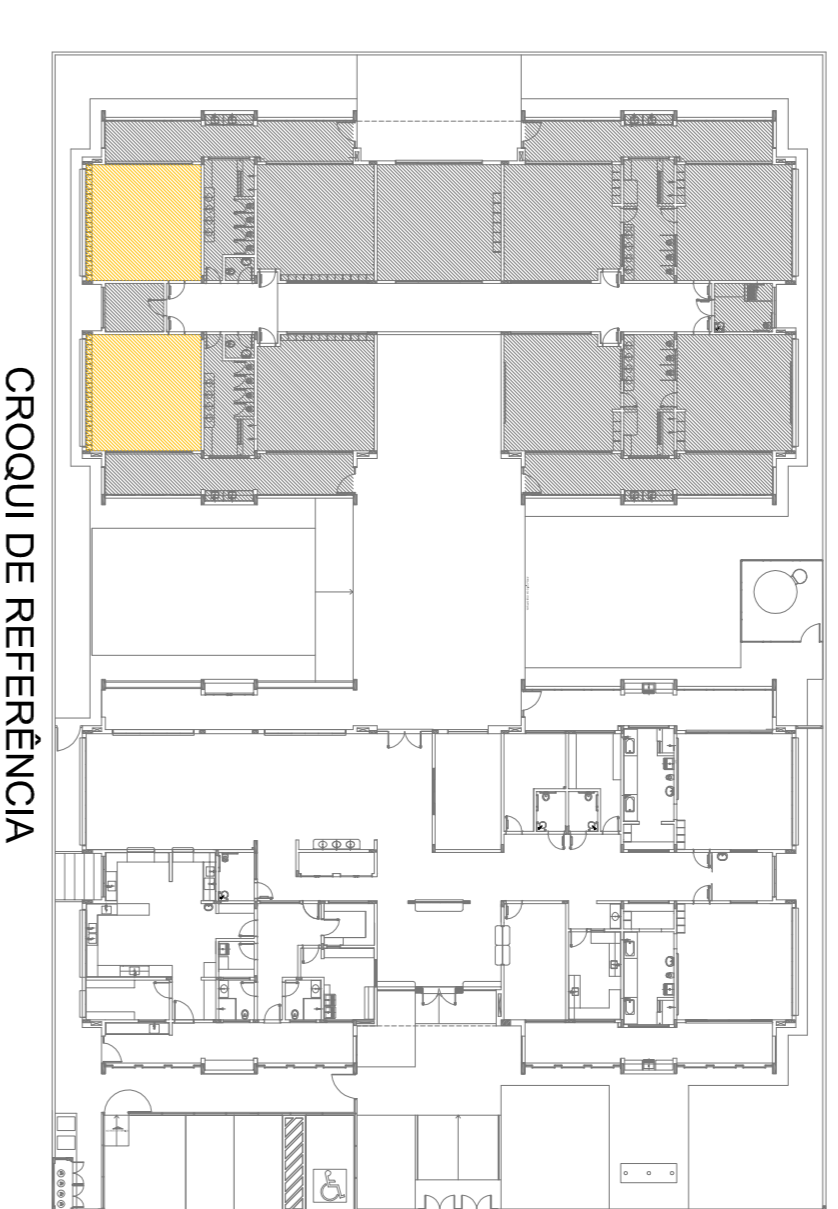


VISTA 3

- NOTAS
- MEDIDAS E ANEIS EM METROS;
 - VERIFICAR POSIÇÃO EXATA DOS PILARES NO PROJETO ESTRUTURAL;
 - VERIFICAR POSIÇÃO EXATA DOS PILARES NO PROJETO DE INSTALAÇÃO DE EQUIPAMENTO;
 - EM CASO DE CONFLITO DE INFORMAÇÕES ENTRE O PROJETO GRÁFICO E O MEMORIAL DESCRITIVO, PREVALECE A INFORMAÇÃO CONTIDA NOS DESENHOS;
 - ALTERAÇÕES NESTE PROJETO SOMENTE COM AUTORIZAÇÃO EXPRESSA DO RUIE
- REFERÊNCIAS:
- PLANTA DE QUANTITATIVOS;
 - MEMORIAL DESCRITIVO E ESPECIFICAÇÕES TÉCNICAS

LEGENDA:

	INDICAÇÃO NÍVEL PLANTAS CORTE		INDICAÇÃO DE VISTAS
	INDICAÇÃO DE CORTES		ESPECIFICAÇÕES DE MATERIAS
	INDICAÇÃO DE FACHOS		INDICAÇÃO DE EIXOS
	INDICAÇÃO DE PORTAS E JANELAS		INDICAÇÃO DE ELEMENTOS (BANCOS, INSTALAÇÕES E ETC.)



Anexo 1 a NBR 9050/2015

02
JANEIRO 2017
Revisão: atualização de equipamentos, altura da ventilação nos sanitários, cor das portas dos sanitários e altura da porta PAI;

01
JULHO 2016
Atuação paradas - shift para validação técnica e detalhamento; alteração da altura da galvaniada.

Nº DATA DESCRIÇÃO

CONTROLE DE REVISÕES

FNDE
Fundação Nacional
de Desenvolvimento
da Educação

Ministério da
Educação

PROJETO PADRÃO - FNDE

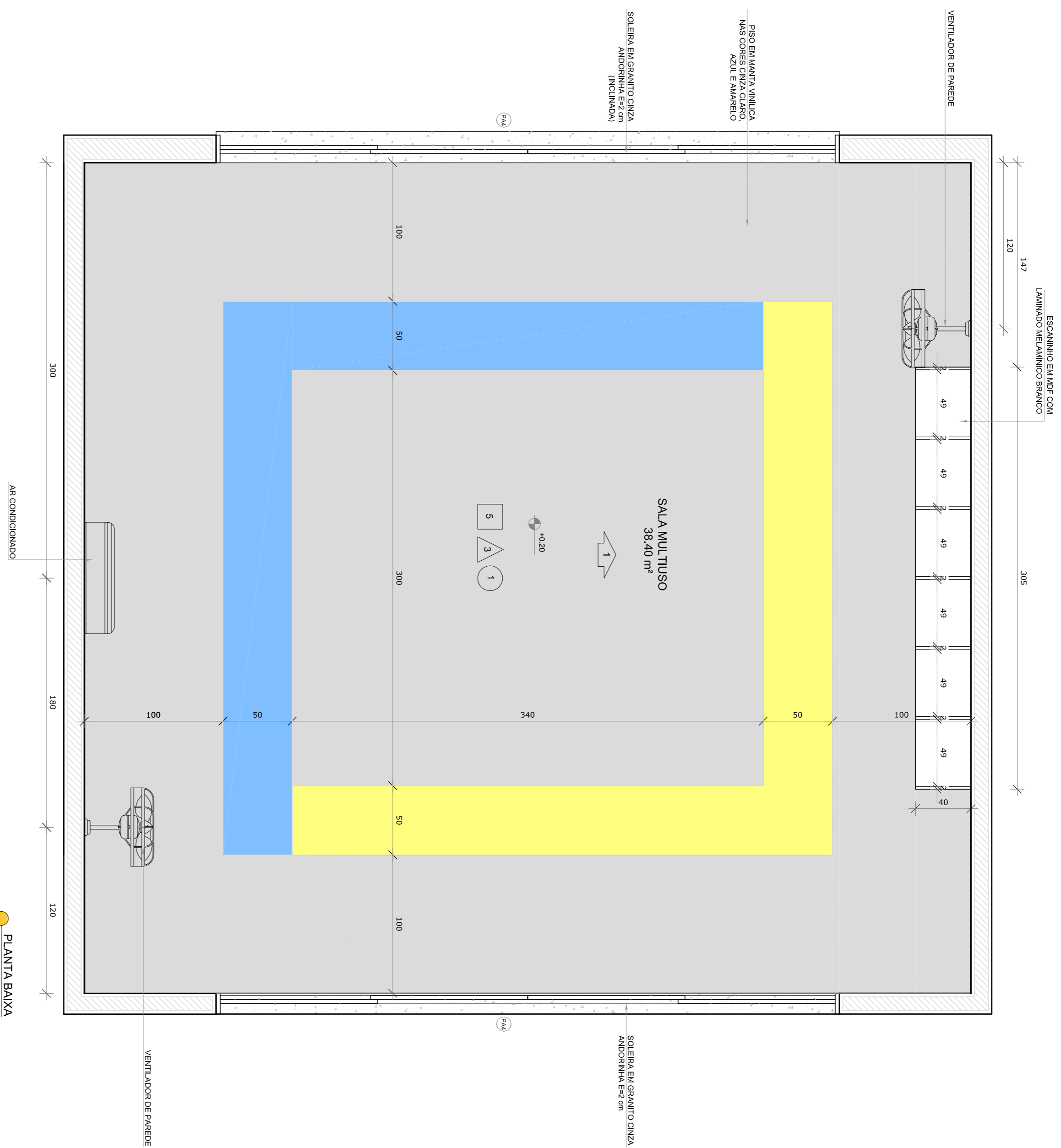
PROPRIETÁRIO: :	
ENDEREÇO:	
MUNICÍPIO - UF:	
PROPRIETÁRIO	
RESP. TÉCNICO	CREA
AUTOR DO PROJETO	CAU
DIFEO	CREA
RA	

OBSERVAÇÕES:

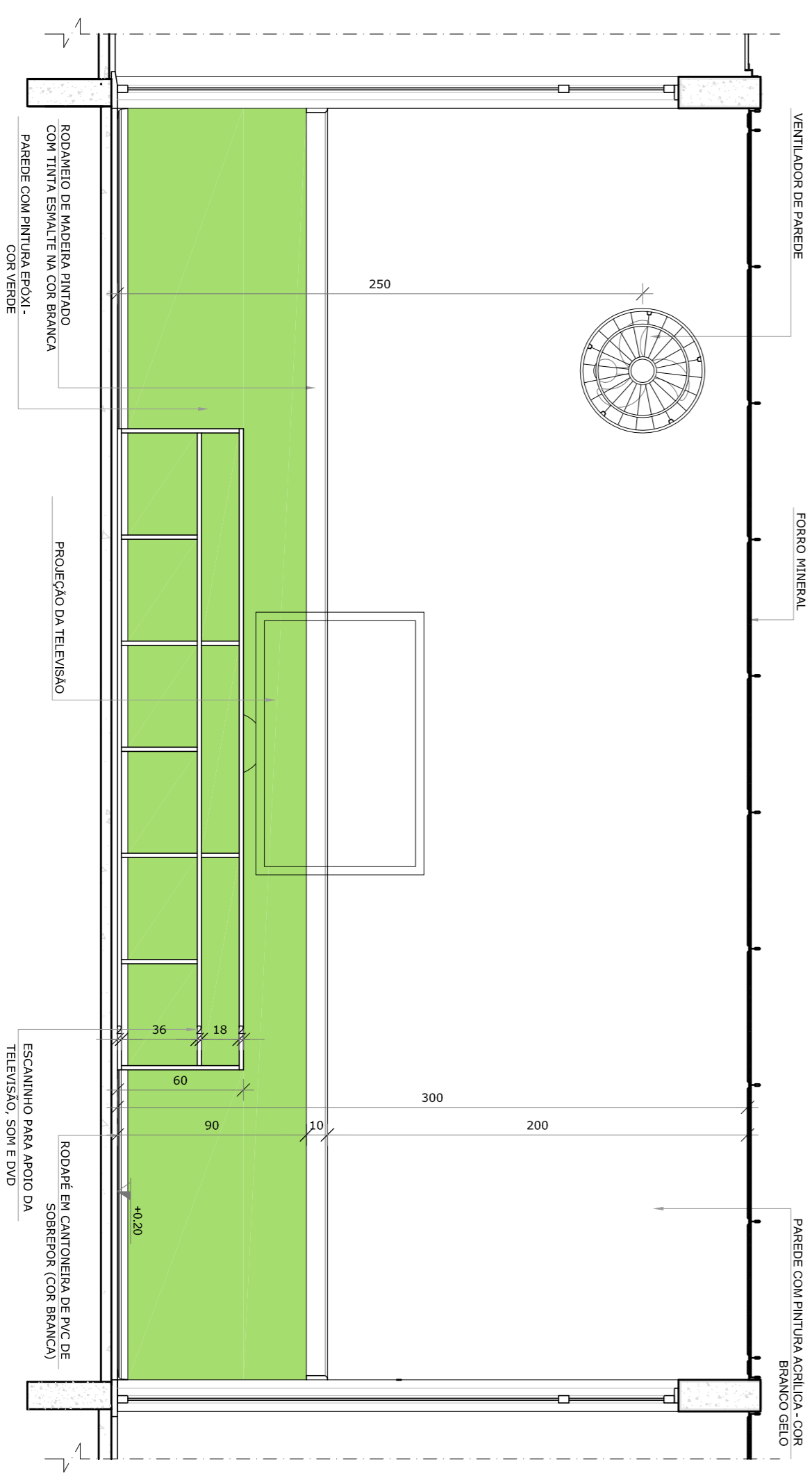
PROGRAMA PROINFÂNCIA - PROJETO TIPO 1
PROJETO DE ARQUITETURA

CONVERSÃO	AMPLIAÇÃO DO BLOCO B	ARQ
CGEST - Coordenação Geral da Infraestrutura Educativa	SALAS PRÉ-ESCOLA 1 E 4	
FORMATO	A18x135x9	FRANCA
REVISÃO	ESCALA	
R.00	1/25	
R.01		
R.02	DATA EMISSÃO	
	JANEIRO/2017	
		FRANCA
		37/38

1 SALA MULTIFUNDO
ESCALA 1/25



*OBS.: CADA SALA DE ALTA ABERTURA COMPARTELA PRESENTE DE COES DE PISO E PAREDE PARA A EXECUÇÃO DEBEM SER OBSERVADAS AS INDICAÇÕES DE REGISTROS EM PLANTA BAIXA (FRAQUILIA TPO1-ARQ-25-B-GERO-02,2000) - E PAGINAÇÃO DE PISO (FRAQUILIA TPO1-ARQ-10P-GERO-01,2000)



NOTAS

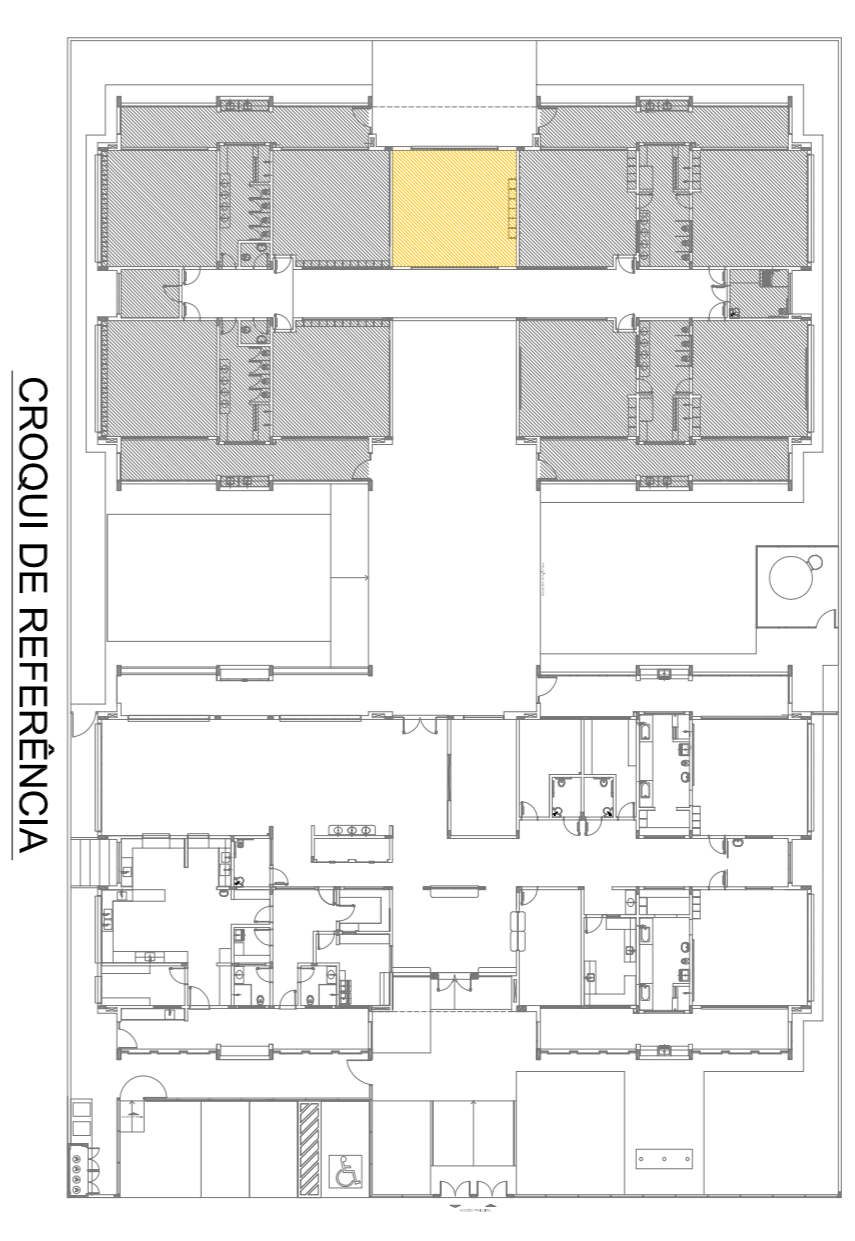
- MEDIDAS E ANEIS EM METROS.
- VERIFICAR POSIÇÃO EXATA DOS PILARES NO PROJETO ESTRUTURAL.
- EM CASO DE CONFLITO DE INFORMAÇÕES ENTRE O PROJETO GRÁFICO E O MEMORIAL DESCRITIVO, PREVALECE A INFORMAÇÃO CONTIDA NOS DESENHOS.
- ALTERAÇÕES NESTE PROJETO SOMENTE COM AUTORIZAÇÃO EXPRESSA DO FINE

REFERÊNCIAS:

- PLANTAS DE QUANTITATIVOS
- MEMORIAL DESCRITIVO E ESPECIFICAÇÕES TÉCNICAS

LEGENDA:

	INDICAÇÃO NÍVEL PLANTAS CORTE		INDICAÇÃO DE VISTAS
	INDICAÇÃO DE cortes		ESPECIFICAÇÕES DE MATERIAS
	INDICAÇÃO DE FACHOSAS		INDICAÇÃO DE EIXOS
	INDICAÇÃO DE PORTAS E JANELAS		INDICAÇÃO DE ELEMENTOS (BANCOS, INSTALAÇÕES E ETC.)



02	JANEIRO 2017	Atualização à NBR 9050 2015
01	JULHO 2016	Atuação parâmetros - shift para alinhamento hidráulico e detalhamento: alinhamento da altura da gradeira.

CONTROLE DE REVISÕES

FNDE *Fundo Nacional de Desenvolvimento da Educação*

Ministério da Educação

PROJETO PADRÃO - FNDE

PROPRIETÁRIO: :	RA
ENDEREÇO:	
MUNICÍPIO - UF:	
PROPRIETÁRIO	
RESP. TÉCNICO	CREA
AUTOR DO PROJETO	CAU
DIFLO	CREA

OBSERVAÇÕES:

PROGRAMA PROINFÂNCIA - PROJETO TIPO 1			
PROJETO DE ARQUITETURA			
AMPLIAÇÃO DO BLOCO B		ARQ	
SALA MULTIFUNDO		38/38	
CONSEQUÊNCIA	COGEST - Coordenação Geral de Infraestrutura Educacional	REVISÃO	FRAQUILIA
FORMATO	A18x135x9	R.00	
		R.01	
		R.02	
		ESCALA	1/25
		DATA EMISSÃO	JANHEIRO/2017