



PRODUTOS GRÁFICOS - ARQUITETURA – 38 pranchas

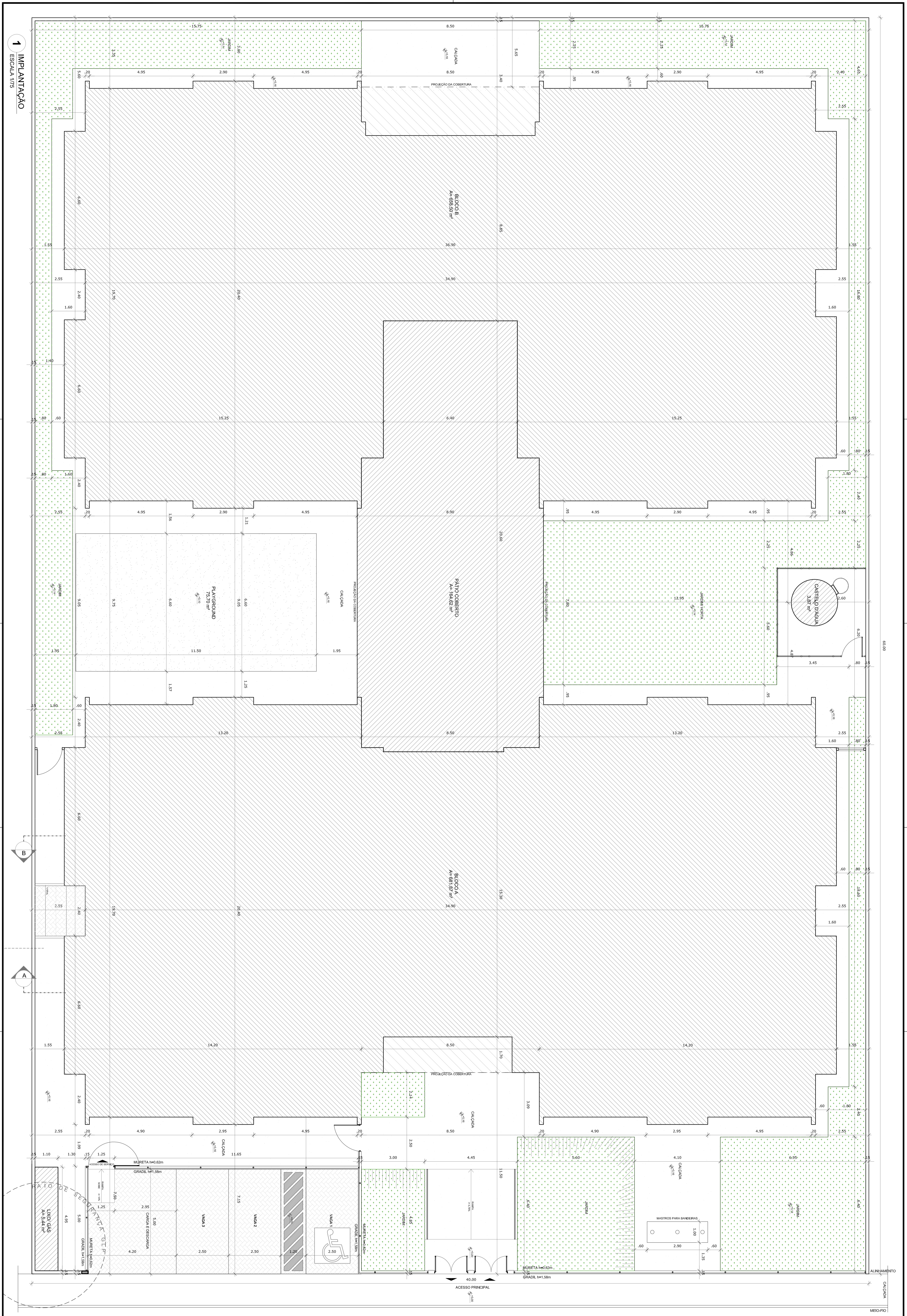
Nome do arquivo	Título	Escala	Prancha
TIPO1-ARQ-IMP-GER0-01_R02	Implantação	1:125	1050x594
TIPO1-ARQ-PLB-GER0-02_R02	Planta Baixa	1:75	1050x750
TIPO1-ARQ-LYT-GER0-03_R02	Planta de Layout – Mobiliário	1:75	1050x750
TIPO1-ARQ-LYT-GER0-04_R02	Planta de Layout - Equipamento	1:75	1050x750
TIPO1-ARQ-CRT-GER0-05_R02	Cortes AA, BB e CC	1:75	A1
TIPO1-ARQ-CRT-GER0-06_R02	Cortes DD e EE e Ampliações	indicada	1000x594
TIPO1-ARQ-FCH-GER0-07_R02	Fachadas 01 e 02 e Detalhes	indicada	1050x594
TIPO1-ARQ-FCH-GER0-08_R02	Fachadas 03, 04, 05 e 06 e Detalhes	indicada	1050x594
TIPO1-ARQ-PGP-GER0-09_R02	Paginação de Piso	1:75	1050x594
TIPO1-ARQ-FOR-GER0-10_R02	Planta de Forro	indicada	1050x640
TIPO1-ARQ-COB-GER0-11_R02	Planta de Cobertura	1:75	1050x750
TIPO1-ARQ-ESQ-GER0-12_R02	Detalhamento de Esquadrais – Portas	indicada	A1
TIPO1-ARQ-ESQ-GER0-13_R02	Detalhamento de Esquadrais – Portas	indicada	A1
TIPO1-ARQ-ESQ-GER0-14_R02	Detalhamento de Esquadrais – Janelas	indicada	A1
TIPO1-ARQ-ESQ-GER0-15_R02	Detalhamento de Esquadrais – Janelas	indicada	A1
TIPO1-ARQ-PCD-GER0-16_R02	Detalhamento Mastros para Bandeiras e Rampa	indicada	A1
TIPO1-ARQ-PLE-PRT0-17_R02	Portão e Muros – Planta e Elevação	indicada	A1
TIPO1-ARQ-PCD-RFR0-18_R02	Complemento para Regiões Frias	indicada	A1
TIPO1-ARQ-AMP-BLCA-19_R02	Ampliação Bloco A - Fraldário	indicada	A1
TIPO1-ARQ-AMP-BLCA-20_R02	Ampliação Bloco A – Lactário e lava mãos	1:25	A1
TIPO1-ARQ-AMP-BLCA-21_R02	Ampliação Bloco A – Solários e Almojarifado	1:25	A1
TIPO1-ARQ-AMP-BLCA-22_R02	Ampliação Bloco A – Sanitários PNE infantil e adulto	1:25	A1
TIPO1-ARQ-AMP-BLCA-23_R02	Ampliação Bloco A – Creche I-1e2 e Amamentação	1:25	A1
TIPO1-ARQ-AMP-BLCA-24_R02	Ampliação Bloco A - Cozinha	1:25	A1
TIPO1-ARQ-AMP-BLCA-25_R02	Ampliação Bloco A - Cozinha	indicada	A1
TIPO1-ARQ-AMP-BLCA-26_R02	Ampliação Bloco A – Despensa, Rouparia e DML	1:25	A1
TIPO1-ARQ-AMP-BLCA-27_R02	Ampliação Bloco A – Lavanderia e Vestiários	indicada	A1
TIPO1-ARQ-AMP-BLCB-28_R02	Ampliação Bloco B – Sanitários Infantis 1 e 2	indicada	A1



Ministério da Educação
Fundo Nacional de Desenvolvimento da Educação
Coordenação Geral de Infra-Estrutura - CGEST



Nome do arquivo	Título	Escala	Prancha
TIPO1-ARQ-AMP-BLCB-29_R02	Ampliação Bloco B – Sanitários Infantis 3 e 4	indicada	A1
TIPO1-ARQ-AMP-BLCB-30_R02	Ampliação Bloco B – Sanitários PNE e professores	1:25	A1
TIPO1-ARQ-AMP-BLCB-31_R02	Ampliação Bloco B – Solários	1:25	A1
TIPO1-ARQ-AMP-BLCB-32_R02	Ampliação Bloco B – Creches II-1	1:25	A1
TIPO1-ARQ-AMP-BLCB-33_R02	Ampliação Bloco B – Creches II-2	1:25	A1
TIPO1-ARQ-AMP-BLCB-34_R02	Ampliação Bloco B – Creches III-1	1:25	A1
TIPO1-ARQ-AMP-BLCB-35_R02	Ampliação Bloco B – Creches III-2	1:25	A1
TIPO1-ARQ-AMP-BLCB-36_R02	Ampliação Bloco B – Pré-escola 2 e 3	1:25	A1
TIPO1-ARQ-AMP-BLCB-37_R02	Ampliação Bloco B – Pré-escola 1 e 4	1:25	A1
TIPO1-ARQ-AMP-BLCB-38_R02	Ampliação Bloco B – Multiuso	1:25	A1



NOTAS

- VERIFICAR SE HÁ REQUISITOS PARA O PROJETO DE INSTALAÇÃO DE EQUIPAMENTOS DE ARQUITETURA E INTERIORES, DE ACORDO COM O REGULAMENTO DE PROJETO DE INSTALAÇÃO DE EQUIPAMENTOS DE ARQUITETURA E INTERIORES, DO CONSELHO FEDERAL DE ARQUITETOS E INTERIORES (CONFEA) E DO CONSELHO NACIONAL DE ARQUITETOS E INTERIORES (CONARQ).
- APROVAÇÃO DE PROJETO DE INSTALAÇÃO DE EQUIPAMENTOS DE ARQUITETURA E INTERIORES, DO CONSELHO FEDERAL DE ARQUITETOS E INTERIORES (CONFEA) E DO CONSELHO NACIONAL DE ARQUITETOS E INTERIORES (CONARQ).
- APROVAÇÃO DE PROJETO DE INSTALAÇÃO DE EQUIPAMENTOS DE ARQUITETURA E INTERIORES, DO CONSELHO FEDERAL DE ARQUITETOS E INTERIORES (CONFEA) E DO CONSELHO NACIONAL DE ARQUITETOS E INTERIORES (CONARQ).
- APROVAÇÃO DE PROJETO DE INSTALAÇÃO DE EQUIPAMENTOS DE ARQUITETURA E INTERIORES, DO CONSELHO FEDERAL DE ARQUITETOS E INTERIORES (CONFEA) E DO CONSELHO NACIONAL DE ARQUITETOS E INTERIORES (CONARQ).

ÁREA	ÁREA BRUTA	ÁREA ÚTIL	ÁREA COBERTA	ÁREA TOTAL
ÁREA DO TERRENO	2.700,00 m²	2.700,00 m²	2.700,00 m²	2.700,00 m²
ÁREA DE CONSERVAÇÃO	1.177,99 m²	1.177,99 m²	1.177,99 m²	1.177,99 m²
ÁREA DE SERVIÇOS	15,65 m²	15,65 m²	15,65 m²	15,65 m²
ÁREA DE SERVIÇOS	66,83 m²	66,83 m²	66,83 m²	66,83 m²
ÁREA DE SERVIÇOS	14,01 m²	14,01 m²	14,01 m²	14,01 m²
ÁREA DE SERVIÇOS	14,62 m²	14,62 m²	14,62 m²	14,62 m²
ÁREA DE SERVIÇOS	3,29 m²	3,29 m²	3,29 m²	3,29 m²
ÁREA DE SERVIÇOS	3,87 m²	3,87 m²	3,87 m²	3,87 m²
ÁREA DE SERVIÇOS	1,34 m²	1,34 m²	1,34 m²	1,34 m²
ÁREA DE SERVIÇOS	66,80 m²	66,80 m²	66,80 m²	66,80 m²
ÁREA DE SERVIÇOS	28,80 m²	28,80 m²	28,80 m²	28,80 m²
ÁREA DE SERVIÇOS	86,70 m²	86,70 m²	86,70 m²	86,70 m²

PROJETO PADRÃO - FNDE

Ministério da Educação

FNDE - Fundação Nacional de Desenvolvimento

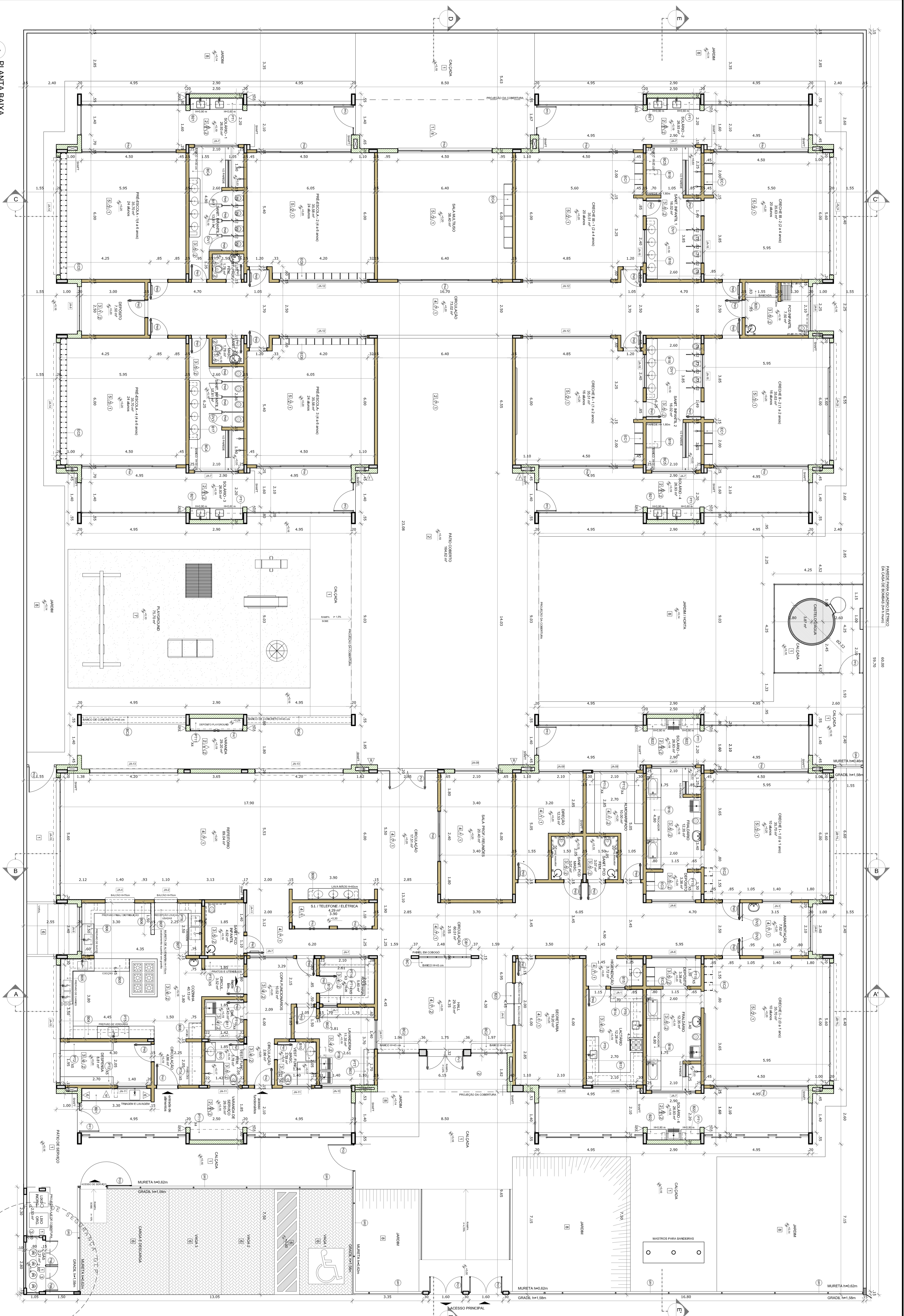
PROGRAMA PROINFÂNCIA - PROJETO TIPO 1

PROJETO DE ARQUITETURA

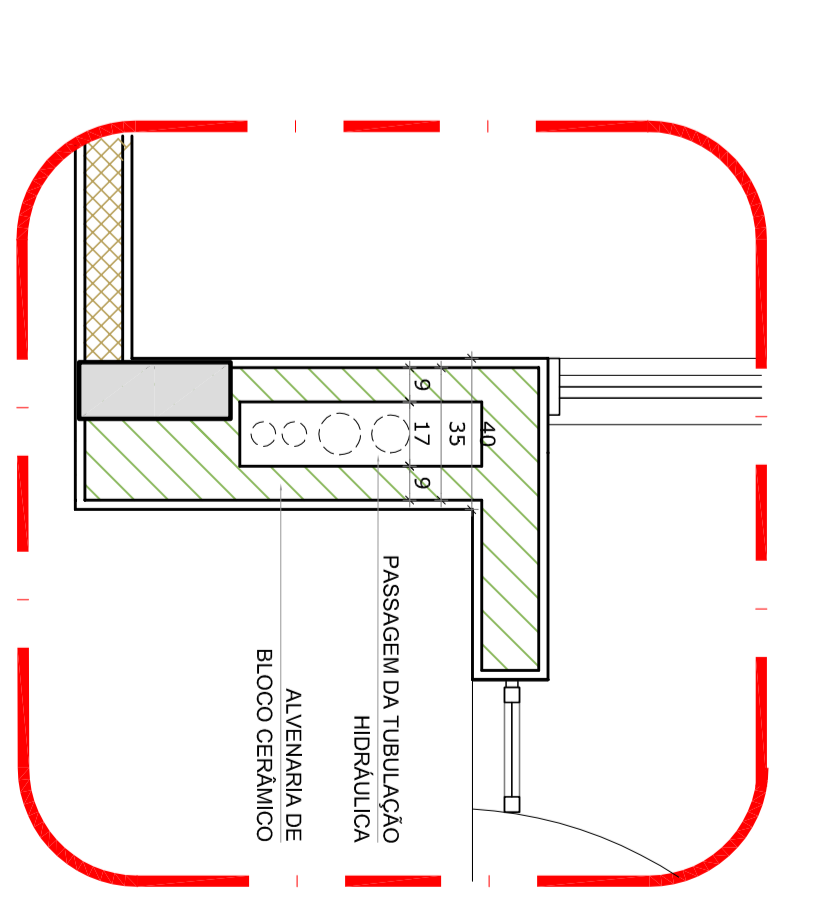
IMPLANTAÇÃO

ARQ

01/28



1 PLANTA BAIXA
ESCALA 1/75



2 DETALHE - SHAFTE - HIRALUICA
ESCALA 1/20

LEGENDA	
REF. Dimensões (cm)	Dimensões
01	100 x 210
02	100 x 210
03	100 x 210
04	100 x 210
05	100 x 210
06	100 x 210
07	100 x 210
08	100 x 210
09	100 x 210
10	100 x 210
11	100 x 210
12	100 x 210
13	100 x 210
14	100 x 210
15	100 x 210
16	100 x 210
17	100 x 210
18	100 x 210
19	100 x 210
20	100 x 210
21	100 x 210
22	100 x 210
23	100 x 210
24	100 x 210
25	100 x 210
26	100 x 210
27	100 x 210
28	100 x 210
29	100 x 210
30	100 x 210
31	100 x 210
32	100 x 210
33	100 x 210
34	100 x 210
35	100 x 210
36	100 x 210
37	100 x 210
38	100 x 210
39	100 x 210
40	100 x 210
41	100 x 210
42	100 x 210
43	100 x 210
44	100 x 210
45	100 x 210
46	100 x 210
47	100 x 210
48	100 x 210
49	100 x 210
50	100 x 210

LEGENDA	
REF. Dimensões (cm)	Dimensões
51	100 x 210
52	100 x 210
53	100 x 210
54	100 x 210
55	100 x 210
56	100 x 210
57	100 x 210
58	100 x 210
59	100 x 210
60	100 x 210
61	100 x 210
62	100 x 210
63	100 x 210
64	100 x 210
65	100 x 210
66	100 x 210
67	100 x 210
68	100 x 210
69	100 x 210
70	100 x 210
71	100 x 210
72	100 x 210
73	100 x 210
74	100 x 210
75	100 x 210
76	100 x 210
77	100 x 210
78	100 x 210
79	100 x 210
80	100 x 210
81	100 x 210
82	100 x 210
83	100 x 210
84	100 x 210
85	100 x 210
86	100 x 210
87	100 x 210
88	100 x 210
89	100 x 210
90	100 x 210
91	100 x 210
92	100 x 210
93	100 x 210
94	100 x 210
95	100 x 210
96	100 x 210
97	100 x 210
98	100 x 210
99	100 x 210
100	100 x 210

LEGENDA	
REF. Dimensões (cm)	Dimensões
101	100 x 210
102	100 x 210
103	100 x 210
104	100 x 210
105	100 x 210
106	100 x 210
107	100 x 210
108	100 x 210
109	100 x 210
110	100 x 210
111	100 x 210
112	100 x 210
113	100 x 210
114	100 x 210
115	100 x 210
116	100 x 210
117	100 x 210
118	100 x 210
119	100 x 210
120	100 x 210
121	100 x 210
122	100 x 210
123	100 x 210
124	100 x 210
125	100 x 210
126	100 x 210
127	100 x 210
128	100 x 210
129	100 x 210
130	100 x 210
131	100 x 210
132	100 x 210
133	100 x 210
134	100 x 210
135	100 x 210
136	100 x 210
137	100 x 210
138	100 x 210
139	100 x 210
140	100 x 210

LEGENDA	
REF. Dimensões (cm)	Dimensões
141	100 x 210
142	100 x 210
143	100 x 210
144	100 x 210
145	100 x 210
146	100 x 210
147	100 x 210
148	100 x 210
149	100 x 210
150	100 x 210
151	100 x 210
152	100 x 210
153	100 x 210
154	100 x 210
155	100 x 210
156	100 x 210
157	100 x 210
158	100 x 210
159	100 x 210
160	100 x 210
161	100 x 210
162	100 x 210
163	100 x 210
164	100 x 210
165	100 x 210
166	100 x 210
167	100 x 210
168	100 x 210
169	100 x 210
170	100 x 210

LEGENDA	
REF. Dimensões (cm)	Dimensões
171	100 x 210
172	100 x 210
173	100 x 210
174	100 x 210
175	100 x 210
176	100 x 210
177	100 x 210
178	100 x 210
179	100 x 210
180	100 x 210
181	100 x 210
182	100 x 210
183	100 x 210
184	100 x 210
185	100 x 210
186	100 x 210
187	100 x 210
188	100 x 210
189	100 x 210
190	100 x 210
191	100 x 210
192	100 x 210
193	100 x 210
194	100 x 210
195	100 x 210
196	100 x 210
197	100 x 210
198	100 x 210
199	100 x 210
200	100 x 210

NOTAS	1. OBRAS DE REFINANÇAMENTO DO BARRIL DA ALAVANCA DE BLOCO DE CIMENTO. 2. OBRAS DE REFINANÇAMENTO DO BARRIL DA ALAVANCA DE BLOCO DE CIMENTO. 3. OBRAS DE REFINANÇAMENTO DO BARRIL DA ALAVANCA DE BLOCO DE CIMENTO. 4. OBRAS DE REFINANÇAMENTO DO BARRIL DA ALAVANCA DE BLOCO DE CIMENTO. 5. OBRAS DE REFINANÇAMENTO DO BARRIL DA ALAVANCA DE BLOCO DE CIMENTO. 6. OBRAS DE REFINANÇAMENTO DO BARRIL DA ALAVANCA DE BLOCO DE CIMENTO. 7. OBRAS DE REFINANÇAMENTO DO BARRIL DA ALAVANCA DE BLOCO DE CIMENTO. 8. OBRAS DE REFINANÇAMENTO DO BARRIL DA ALAVANCA DE BLOCO DE CIMENTO. 9. OBRAS DE REFINANÇAMENTO DO BARRIL DA ALAVANCA DE BLOCO DE CIMENTO. 10. OBRAS DE REFINANÇAMENTO DO BARRIL DA ALAVANCA DE BLOCO DE CIMENTO.
LEGENDA	INDICADOR DE MATERIAIS E CORES INDICADOR DE CORES INDICADOR DE REFORÇO INDICADOR DE REFORÇO (MATERIAIS) INDICADOR DE REFORÇO (MATERIAIS)
LEGENDA	INDICADOR DE MATERIAIS E CORES INDICADOR DE CORES INDICADOR DE REFORÇO INDICADOR DE REFORÇO (MATERIAIS)
LEGENDA	INDICADOR DE MATERIAIS E CORES INDICADOR DE CORES INDICADOR DE REFORÇO INDICADOR DE REFORÇO (MATERIAIS)

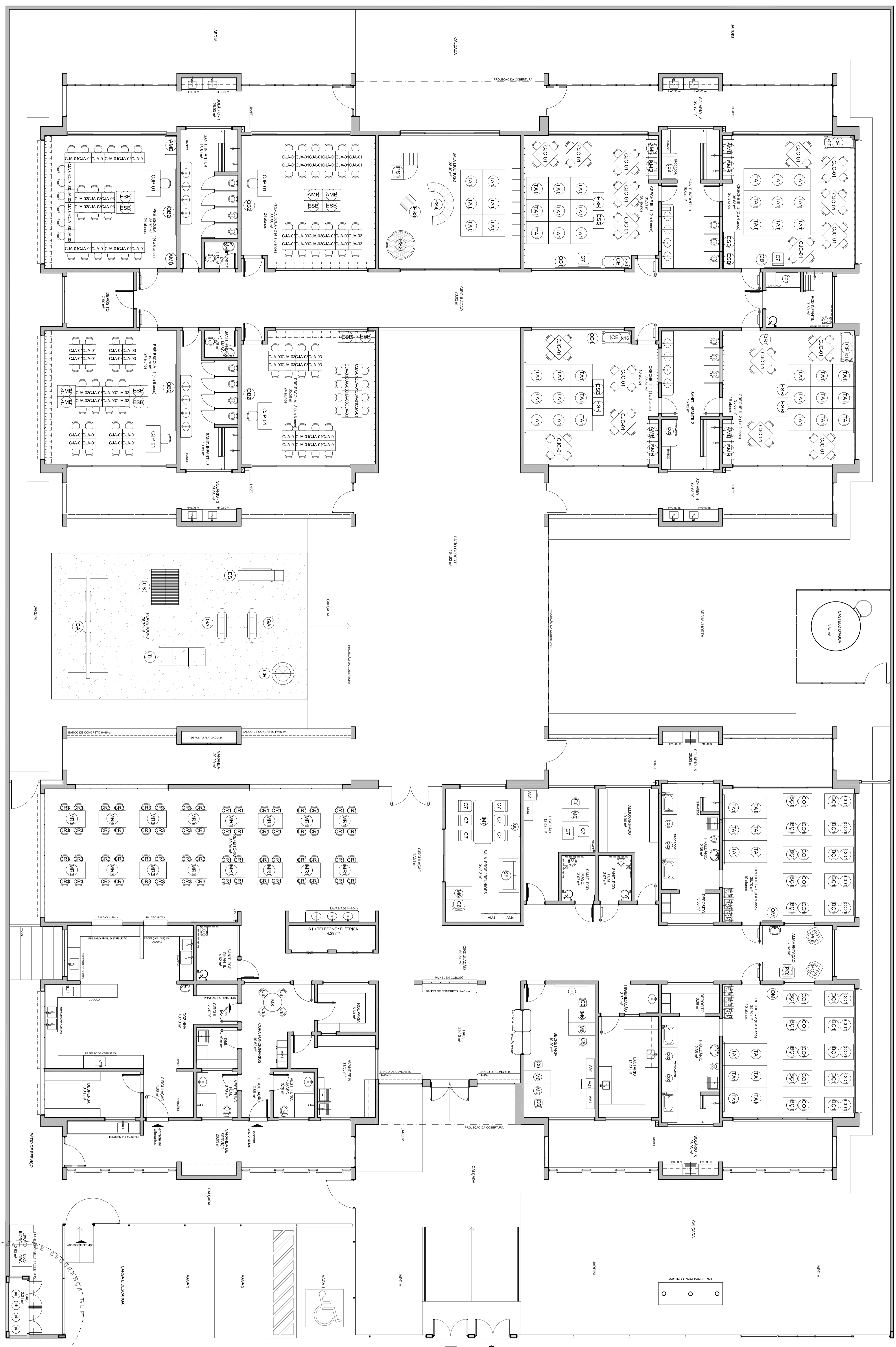
PROGRAMA PROINFANCIA - PROJETO TIPO 1
PROJETO DE ARQUITETURA
PLANTA BAIXA
ARQ

PROPONENTE :
ENDEREÇO :
MUNICÍPIO - UF :
PROJETADEIRO :
RESP. TÉCNICO :
AUTOR DO PROJETO :
OUV :
CRIA

PROJETO PADRÃO - FINE

FNDE
Fundação Nacional de Educação
Ministério da Educação

PROJETO Nº 0007/2015
JANEIRO 2017
JULHO 2016
DATA
DESCRIÇÃO
CONTROLE DE REVISÕES



ÍNDICE	NOMENCLATURA	DESCRIÇÃO
01	ESCALA 1:75	PLANTA DE LAYOUT - MOBILIÁRIO

ÍNDICE	NOMENCLATURA	DESCRIÇÃO
02	ESCALA 1:75	PLANTA DE LAYOUT - MOBILIÁRIO

ÍNDICE	NOMENCLATURA	DESCRIÇÃO
03	ESCALA 1:75	PLANTA DE LAYOUT - MOBILIÁRIO

ÍNDICE	NOMENCLATURA	DESCRIÇÃO
04	ESCALA 1:75	PLANTA DE LAYOUT - MOBILIÁRIO

ÍNDICE	NOMENCLATURA	DESCRIÇÃO
05	ESCALA 1:75	PLANTA DE LAYOUT - MOBILIÁRIO

ÍNDICE	NOMENCLATURA	DESCRIÇÃO
06	ESCALA 1:75	PLANTA DE LAYOUT - MOBILIÁRIO

ÍNDICE	NOMENCLATURA	DESCRIÇÃO
07	ESCALA 1:75	PLANTA DE LAYOUT - MOBILIÁRIO

- NOTAS
- VERIFICAR A MARCA E O MODELO DE TODOS OS MATERIAIS E EQUIPAMENTOS.
 - VERIFICAR A QUANTIDADE DE TODOS OS MATERIAIS E EQUIPAMENTOS.
 - O PROJETO DE MOBILIÁRIO DEVE SER EXECUTADO DE ACORDO COM O PROJETO DE ARQUITETURA.
 - ATENDER ÀS EXIGÊNCIAS DE ACESSIBILIDADE PARA TODOS OS USUÁRIOS.
- LEGENDA
- MOBILIÁRIO
 - ESCALA
 - PLANTA DE LAYOUT - MOBILIÁRIO
 - PLANTA DE LAYOUT - MOBILIÁRIO

PROGRAMA PROINFÂNCIA - PROJETO TIPO 1

PROJETO DE ARQUITETURA

PLANTA BARRA LAYOUT

MOBILIÁRIO

ARQ

03/38

FNDE Fundação Nacional de Educação

Ministério da Educação

PROJETO PADRÃO - FNDE

PROPRIETÁRIO: **MUNICÍPIO - UF**

PROJETADO: **RESPOSTA TÉCNICA**

AUTOR DO PROJETO: **DESA**

DESCRIÇÃO: **PROJETO DE MOBILIÁRIO**

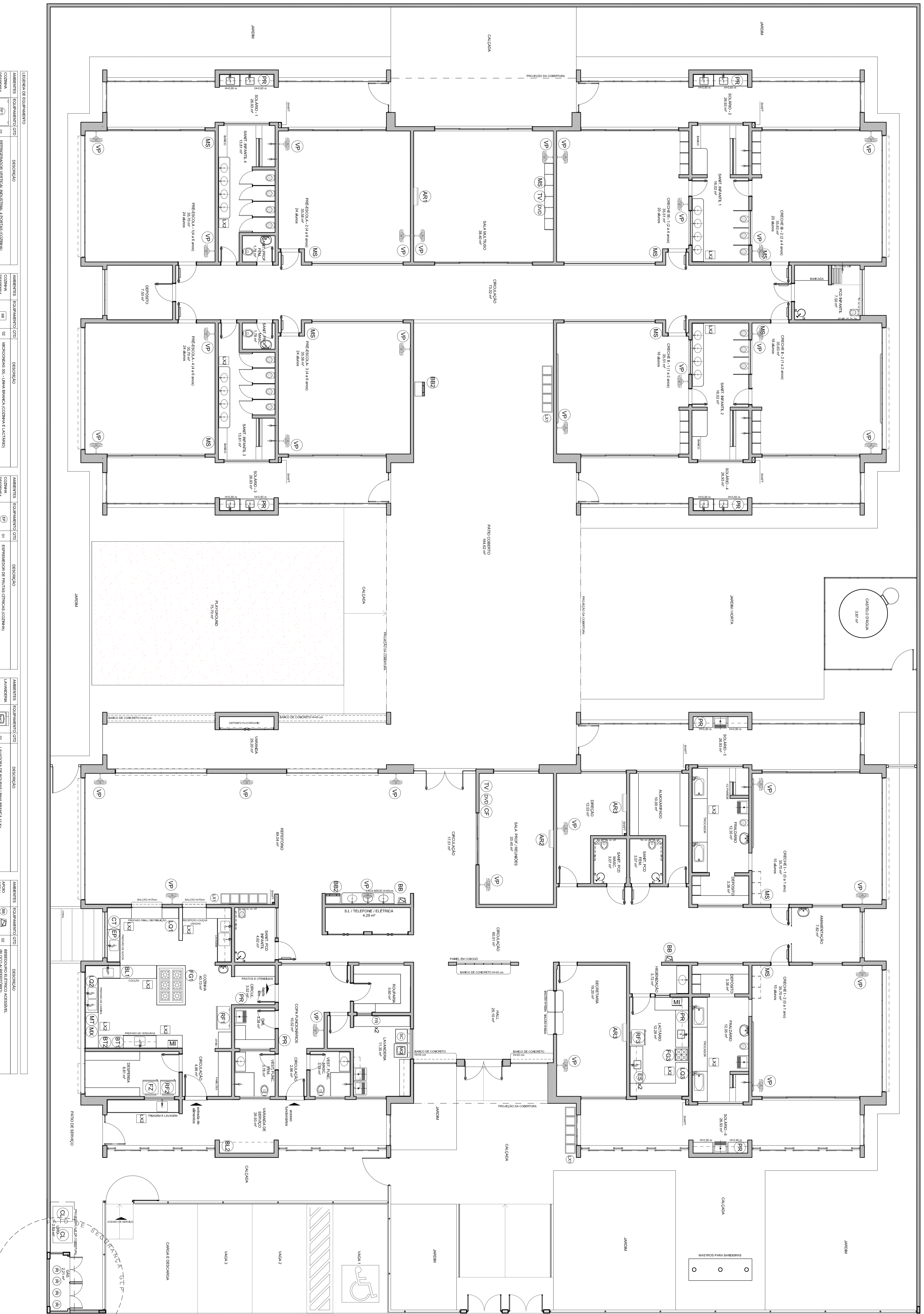
DATA: **2017**

CONTROLE DE REVISÕES

Nº	DATA	DESCRIÇÃO
01	JULHO 2017	APROVAÇÃO DO PROJETO DE MOBILIÁRIO
02	JULHO 2017	APROVAÇÃO DO PROJETO DE MOBILIÁRIO

OPERAÇÕES

OPERADOR	DATA	DESCRIÇÃO
R.B.S.	03/38	



ESPECIFICAÇÃO	ESPECIFICAÇÃO	ESPECIFICAÇÃO	ESPECIFICAÇÃO
01 - REPRESENTAÇÃO VERTICAL DA TUBERIA DE ABASTECIMENTO DE ÁGUA FRIA	01 - REPRESENTAÇÃO VERTICAL DA TUBERIA DE ABASTECIMENTO DE ÁGUA QUENTE	01 - REPRESENTAÇÃO VERTICAL DA TUBERIA DE ABASTECIMENTO DE GÁS	01 - REPRESENTAÇÃO VERTICAL DA TUBERIA DE ABASTECIMENTO DE GÁS
02 - REPRESENTAÇÃO VERTICAL DA TUBERIA DE ABASTECIMENTO DE ÁGUA FRIA	02 - REPRESENTAÇÃO VERTICAL DA TUBERIA DE ABASTECIMENTO DE ÁGUA QUENTE	02 - REPRESENTAÇÃO VERTICAL DA TUBERIA DE ABASTECIMENTO DE GÁS	02 - REPRESENTAÇÃO VERTICAL DA TUBERIA DE ABASTECIMENTO DE GÁS
03 - REPRESENTAÇÃO VERTICAL DA TUBERIA DE ABASTECIMENTO DE ÁGUA FRIA	03 - REPRESENTAÇÃO VERTICAL DA TUBERIA DE ABASTECIMENTO DE ÁGUA QUENTE	03 - REPRESENTAÇÃO VERTICAL DA TUBERIA DE ABASTECIMENTO DE GÁS	03 - REPRESENTAÇÃO VERTICAL DA TUBERIA DE ABASTECIMENTO DE GÁS
04 - REPRESENTAÇÃO VERTICAL DA TUBERIA DE ABASTECIMENTO DE ÁGUA FRIA	04 - REPRESENTAÇÃO VERTICAL DA TUBERIA DE ABASTECIMENTO DE ÁGUA QUENTE	04 - REPRESENTAÇÃO VERTICAL DA TUBERIA DE ABASTECIMENTO DE GÁS	04 - REPRESENTAÇÃO VERTICAL DA TUBERIA DE ABASTECIMENTO DE GÁS
05 - REPRESENTAÇÃO VERTICAL DA TUBERIA DE ABASTECIMENTO DE ÁGUA FRIA	05 - REPRESENTAÇÃO VERTICAL DA TUBERIA DE ABASTECIMENTO DE ÁGUA QUENTE	05 - REPRESENTAÇÃO VERTICAL DA TUBERIA DE ABASTECIMENTO DE GÁS	05 - REPRESENTAÇÃO VERTICAL DA TUBERIA DE ABASTECIMENTO DE GÁS
06 - REPRESENTAÇÃO VERTICAL DA TUBERIA DE ABASTECIMENTO DE ÁGUA FRIA	06 - REPRESENTAÇÃO VERTICAL DA TUBERIA DE ABASTECIMENTO DE ÁGUA QUENTE	06 - REPRESENTAÇÃO VERTICAL DA TUBERIA DE ABASTECIMENTO DE GÁS	06 - REPRESENTAÇÃO VERTICAL DA TUBERIA DE ABASTECIMENTO DE GÁS
07 - REPRESENTAÇÃO VERTICAL DA TUBERIA DE ABASTECIMENTO DE ÁGUA FRIA	07 - REPRESENTAÇÃO VERTICAL DA TUBERIA DE ABASTECIMENTO DE ÁGUA QUENTE	07 - REPRESENTAÇÃO VERTICAL DA TUBERIA DE ABASTECIMENTO DE GÁS	07 - REPRESENTAÇÃO VERTICAL DA TUBERIA DE ABASTECIMENTO DE GÁS
08 - REPRESENTAÇÃO VERTICAL DA TUBERIA DE ABASTECIMENTO DE ÁGUA FRIA	08 - REPRESENTAÇÃO VERTICAL DA TUBERIA DE ABASTECIMENTO DE ÁGUA QUENTE	08 - REPRESENTAÇÃO VERTICAL DA TUBERIA DE ABASTECIMENTO DE GÁS	08 - REPRESENTAÇÃO VERTICAL DA TUBERIA DE ABASTECIMENTO DE GÁS
09 - REPRESENTAÇÃO VERTICAL DA TUBERIA DE ABASTECIMENTO DE ÁGUA FRIA	09 - REPRESENTAÇÃO VERTICAL DA TUBERIA DE ABASTECIMENTO DE ÁGUA QUENTE	09 - REPRESENTAÇÃO VERTICAL DA TUBERIA DE ABASTECIMENTO DE GÁS	09 - REPRESENTAÇÃO VERTICAL DA TUBERIA DE ABASTECIMENTO DE GÁS
10 - REPRESENTAÇÃO VERTICAL DA TUBERIA DE ABASTECIMENTO DE ÁGUA FRIA	10 - REPRESENTAÇÃO VERTICAL DA TUBERIA DE ABASTECIMENTO DE ÁGUA QUENTE	10 - REPRESENTAÇÃO VERTICAL DA TUBERIA DE ABASTECIMENTO DE GÁS	10 - REPRESENTAÇÃO VERTICAL DA TUBERIA DE ABASTECIMENTO DE GÁS

1 PLANTA DE LAYOUT - EQUIPAMENTO
ESCALA 1/75

NOTAS
- VERIFICAR SE AS TUBERIAS DE ABASTECIMENTO DE ÁGUA FRIA E QUENTE SÃO REPRESENTADAS CORRETO, DE ACORDO COM O NBR 5626/2010.
- O BALANÇO DE CONTORNO DE ABASTECIMENTO DE ÁGUA QUENTE DEVE SER ELABORADO DE ACORDO COM O NBR 5626/2010.
- AS TUBERIAS DE ABASTECIMENTO DE GÁS DEVEM SER REPRESENTADAS CORRETO, DE ACORDO COM O NBR 5626/2010.
- REPRESENTAÇÃO VERTICAL DA TUBERIA DE ABASTECIMENTO DE GÁS.
- REPRESENTAÇÃO VERTICAL DA TUBERIA DE ABASTECIMENTO DE GÁS.

LEGENDA

[Símbolo]	INDICAÇÃO DE ABASTECIMENTO DE ÁGUA FRIA	[Símbolo]	INDICAÇÃO DE ABASTECIMENTO DE GÁS
[Símbolo]	INDICAÇÃO DE ABASTECIMENTO DE ÁGUA QUENTE	[Símbolo]	INDICAÇÃO DE ABASTECIMENTO DE GÁS
[Símbolo]	INDICAÇÃO DE ABASTECIMENTO DE GÁS	[Símbolo]	INDICAÇÃO DE ABASTECIMENTO DE GÁS
[Símbolo]	INDICAÇÃO DE ABASTECIMENTO DE GÁS	[Símbolo]	INDICAÇÃO DE ABASTECIMENTO DE GÁS

PROJETO PADRÃO - FNDE

PROJETO DE ARQUITETURA

PLANTA BAIXA LAYOUT

EQUIPAMENTO

ARQ

04/38

PROGRAMA PROINFANCIA - PROJETO TIPO 1

PROPONENTE: FNDE - Fundo Nacional de Desenvolvimento da Educação

PROJETO: PROJETO PADRÃO - FNDE

PROJETADO: ARQUITETO RESPONSÁVEL

ENGENHEIRO: ENGENHEIRO RESPONSÁVEL

RESPOSTA TÉCNICA: RESPOSTA TÉCNICA

AUTOR DO PROJETO: [Nome]

DATA: [Data]

ESCALA: [Escala]

NOTAS

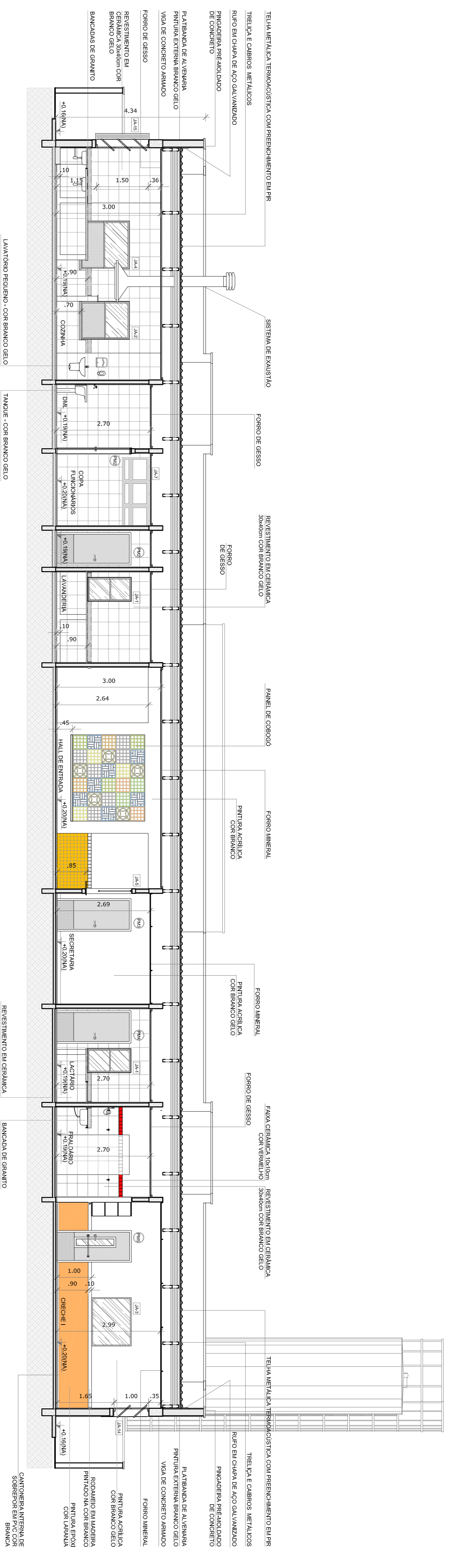
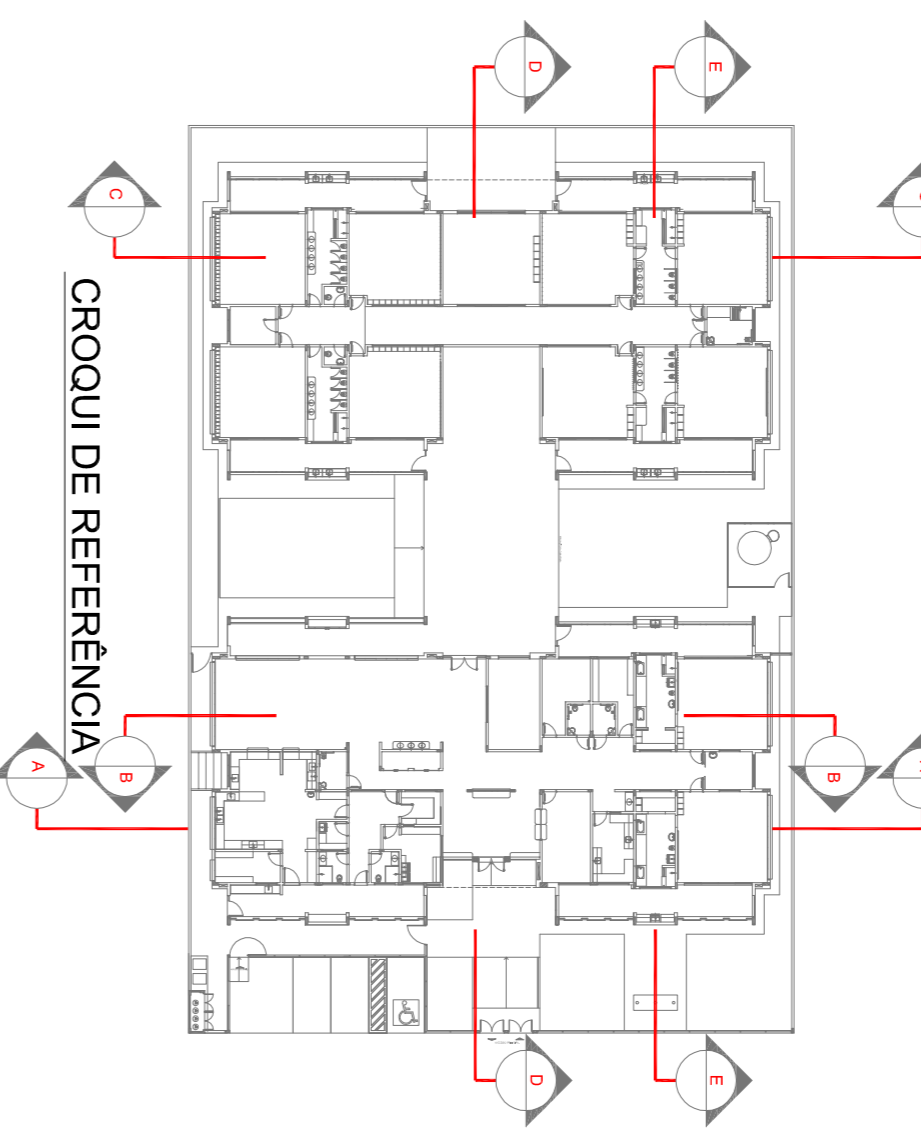
- APROVA E MITE EMATEROS.
- VERIFICAR POSSÍVEL EXATIDÃO DOS PLANOS NO PROJETO ESTRUTURAL.
- VERIFICAR DETALHES CONSTRUTIVOS PERTINENTES NAS PRANCHAS DE DETALHAMENTO.
- EM CASO DE CONFLITO DE INFORMAÇÕES ENTRE O PROJETO GRAFICO E O MEMORIAL DESCRITIVO, PREVALECE A ALTERNATIVA NESTE PROJETO SOMENTE COM AUTORIZAÇÃO EXPRESSA DO FNDE.

REFERÊNCIAS:

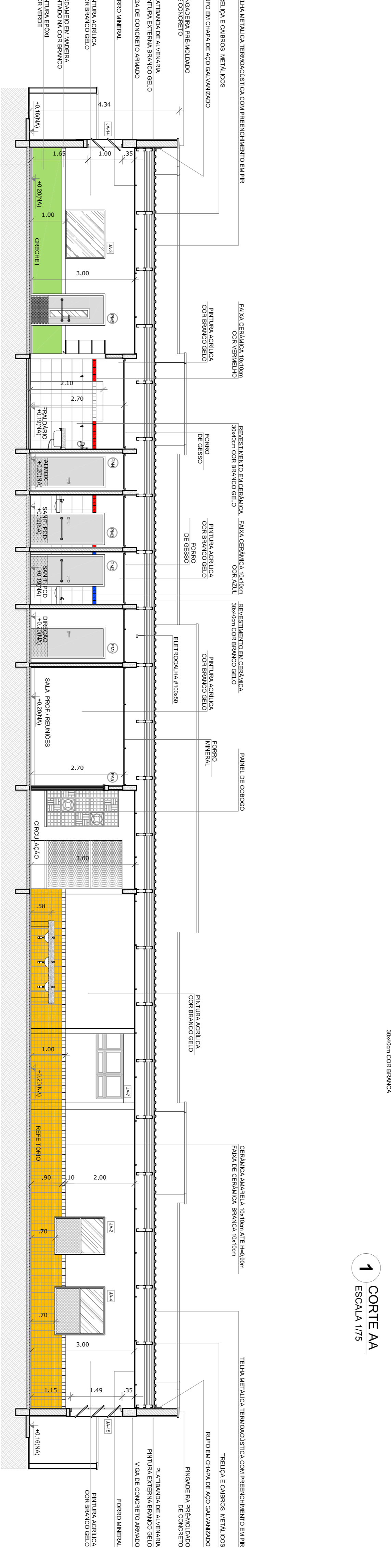
- PLANILHA DE QUANTITATIVOS
- MEMORIAL DESCRITIVO E ESPECIFICAÇÕES TÉCNICAS

LEGENDA:

	INDICAÇÃO NÍVEL PLANTA E CORTE		INDICAÇÃO DE VISTAS
	INDICAÇÃO DE CORTEIS		ESPECIFICAÇÕES DE MATERIAS
	INDICAÇÃO DE FACHOS		INDICAÇÃO DE EIXOS
	INDICAÇÃO DE PORTAS E JANELAS		INDICAÇÃO DE DIMENSÕES (BANCADAS, PAVIMENTAÇÃO, ETC.)



1 CORTA AA
ESCALA 1/75



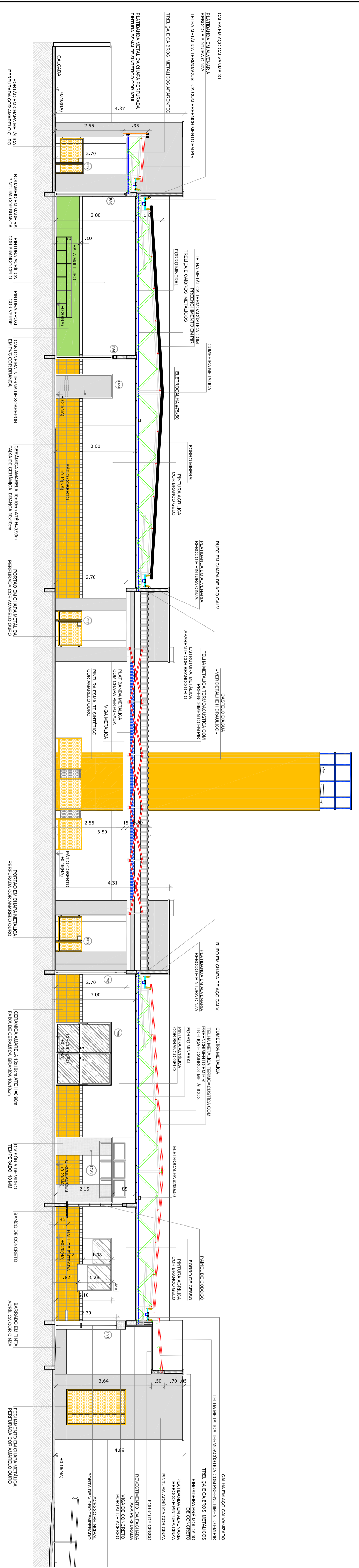
2 CORTA BB
ESCALA 1/75



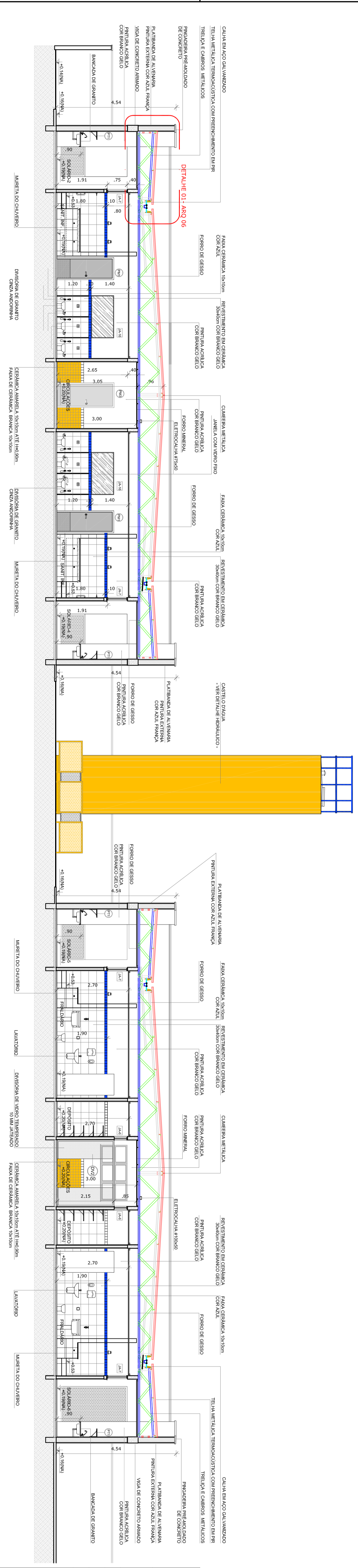
3 CORTA CC
ESCALA 1/75

PROGRAMA PROINFÂNCIA - PROJETO TIPO 1		PROJETO DE ARQUITETURA	
CORTES AA, BB e CC		ARQ	
CONSERVAÇÃO	CGEST - Coordenação Geral de Infraestrutura Educacional	ESCALA	1/75
REVISÃO	R.00	DATA EMISSÃO	JANHEIRO 2017
FORMATO	A1 (48x34)	PRANCHAS	05/38

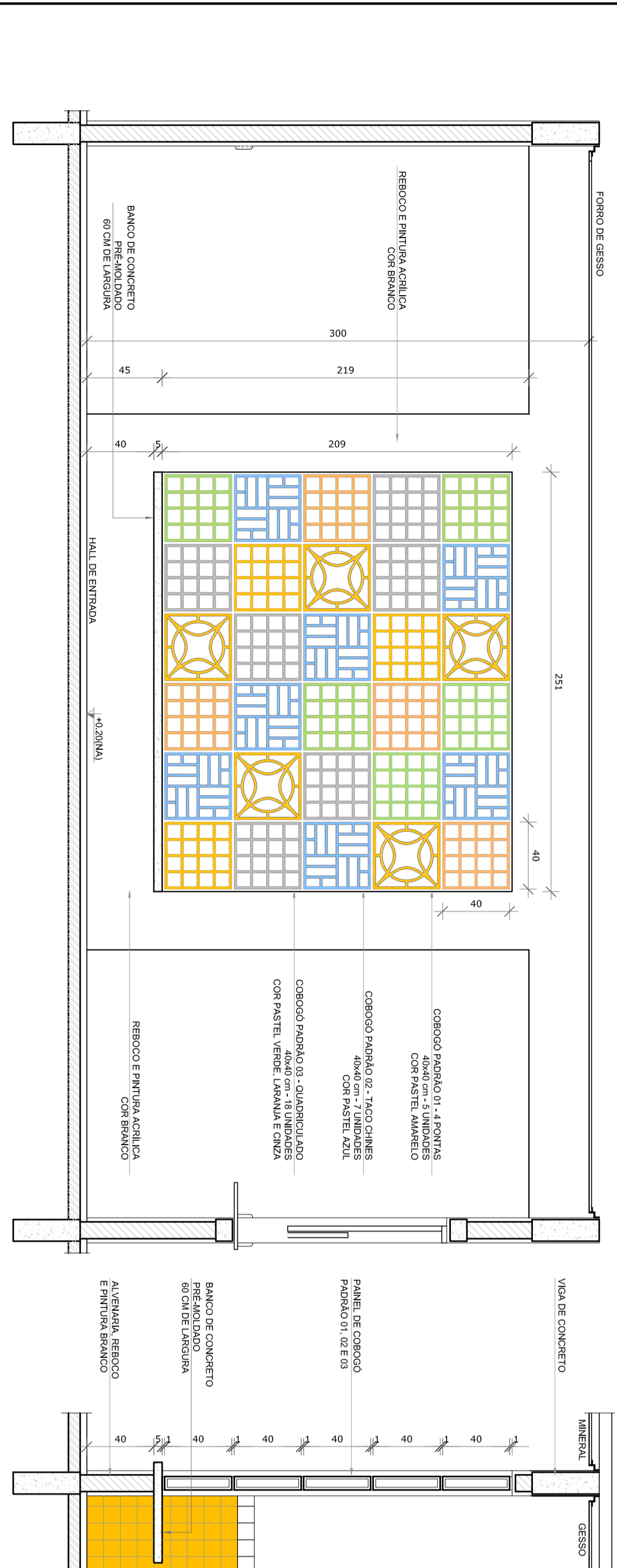
PROPRIETÁRIO:	FNDE Fundação Nacional de Desenvolvimento da Educação	Ministério da Educação
MUNICÍPIO - UF:	PROJETO PADRÃO - FNDE	
PROPRIETÁRIO:	CREA	
RESP. TÉCNICO	CAU	
AUTOR DO PROJETO	CAU	
DIFEO	CREA	



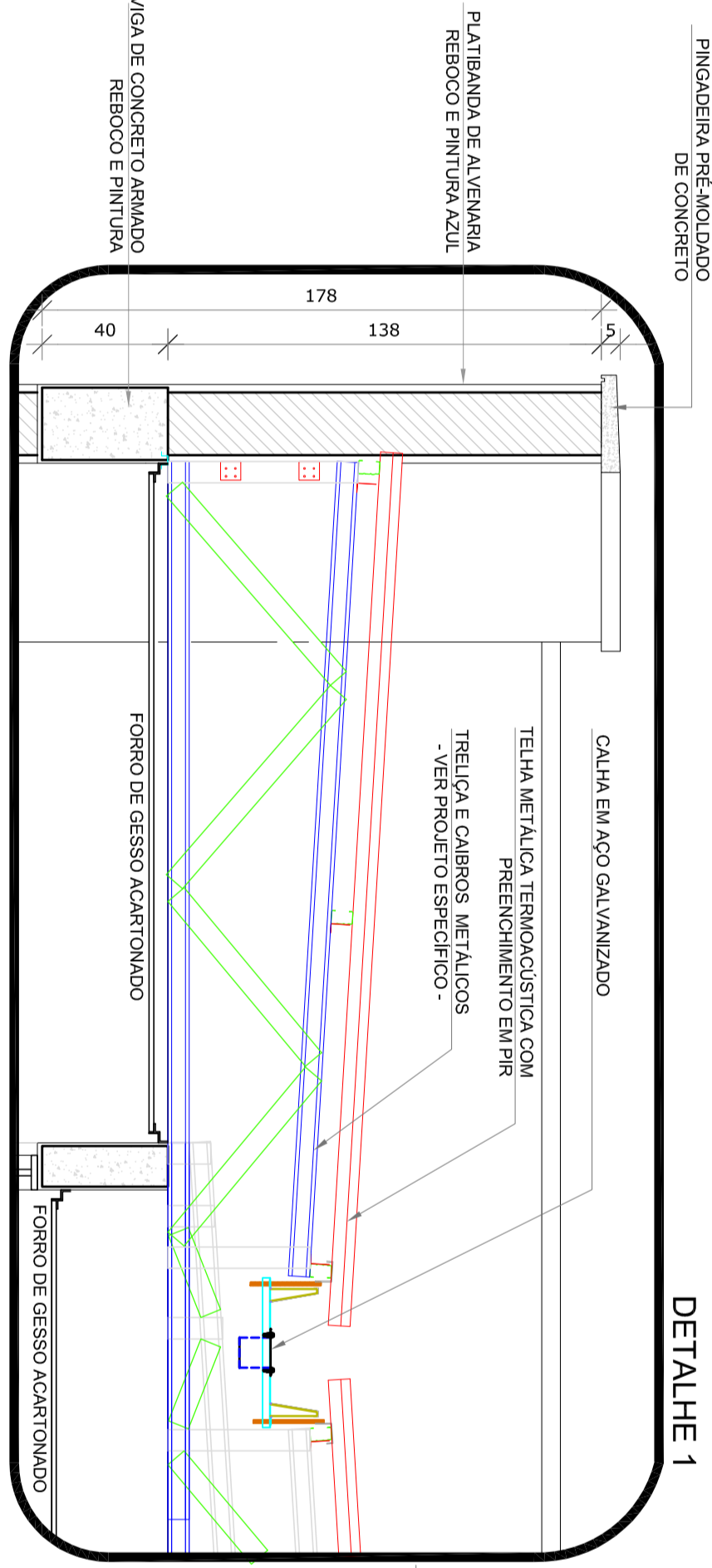
1 **CORTE DD**
ESCALA 1/75



2 **CORTE EE**
ESCALA 1/75



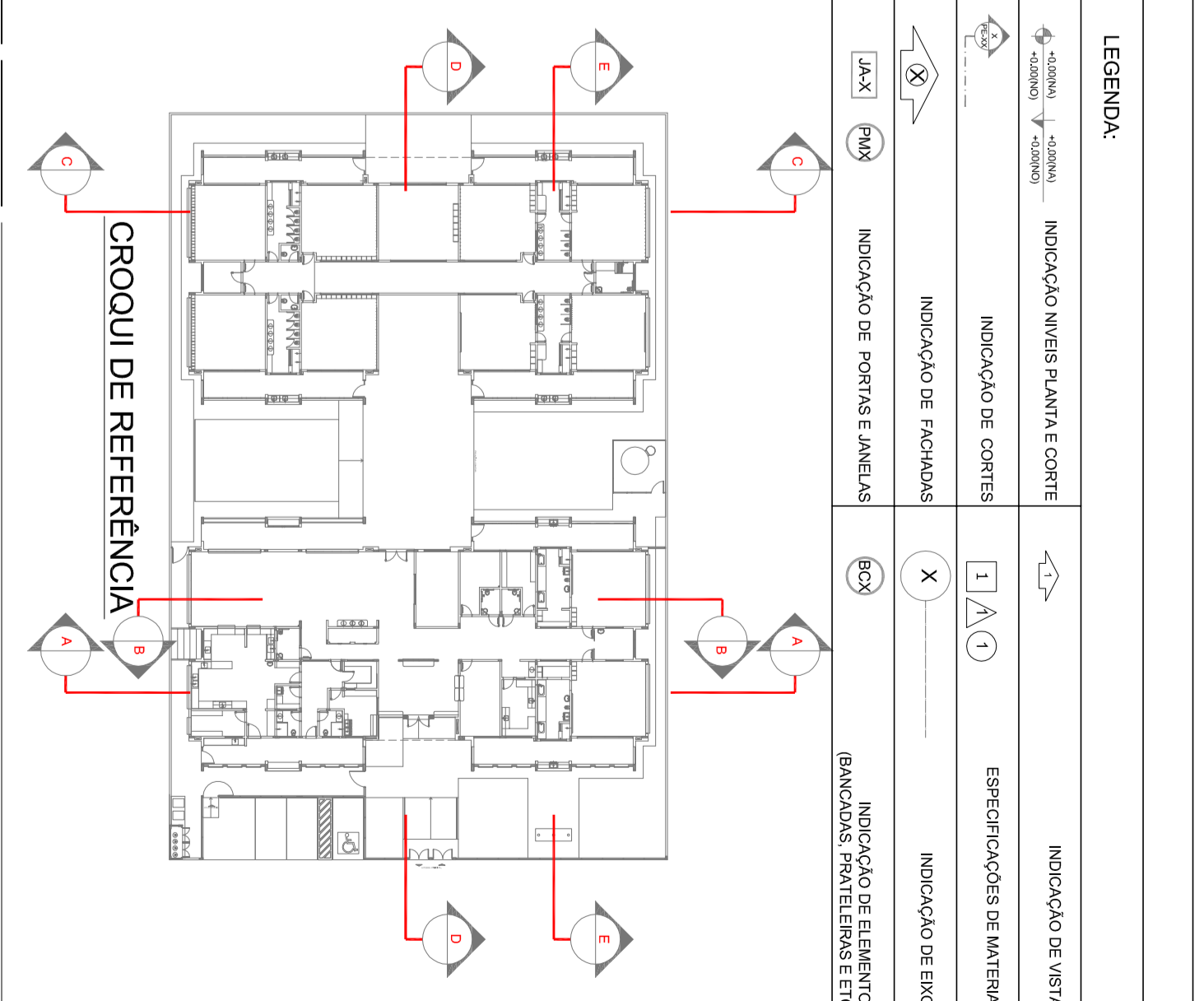
3 **AMPLIAÇÃO PAINEL DO COBOGÓ**
ESCALA 1/25



4 **AMPLIAÇÃO DAS PLATIBANDAS, RUFOS E CALHA**
ESCALA 1/20

NOTAS

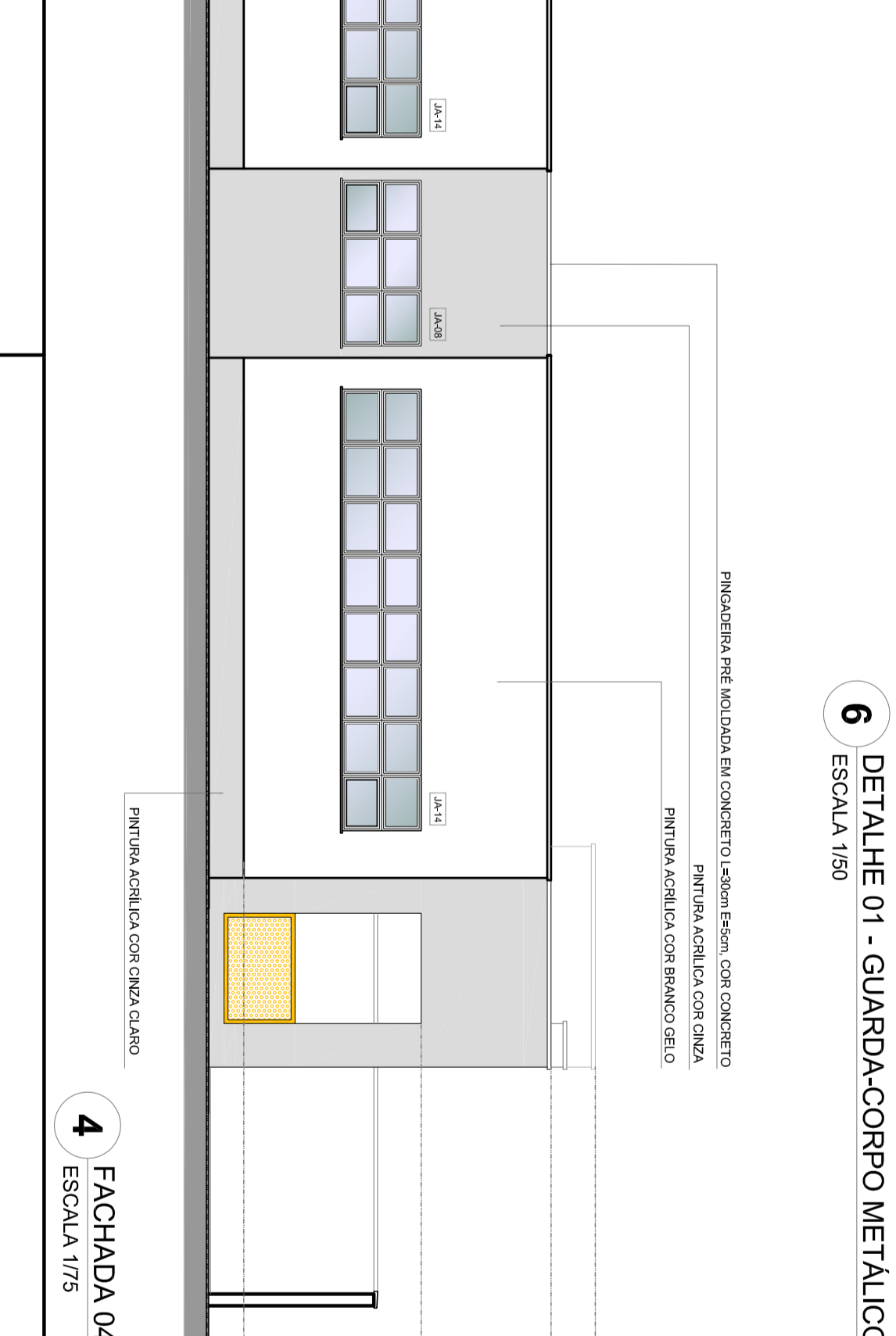
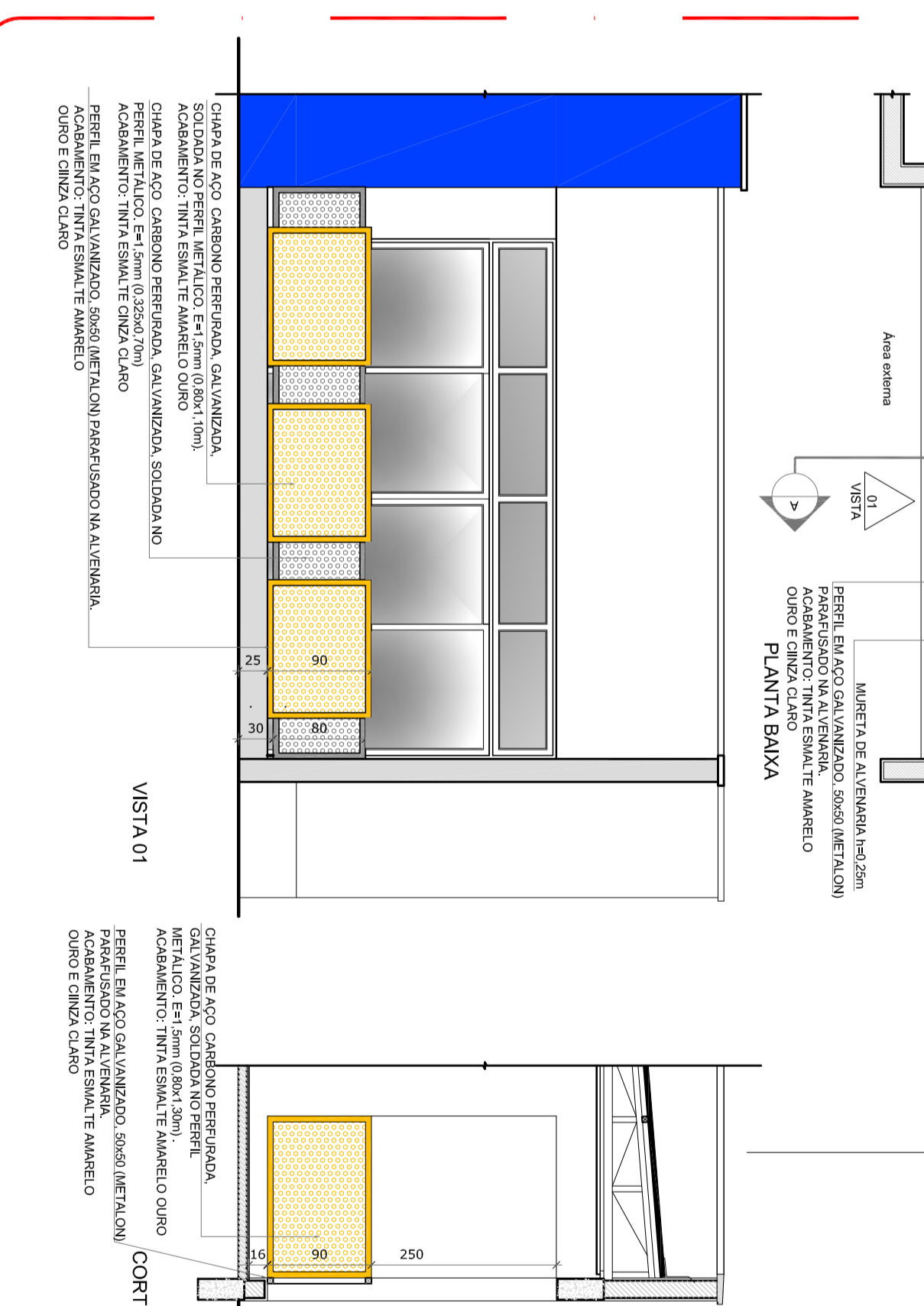
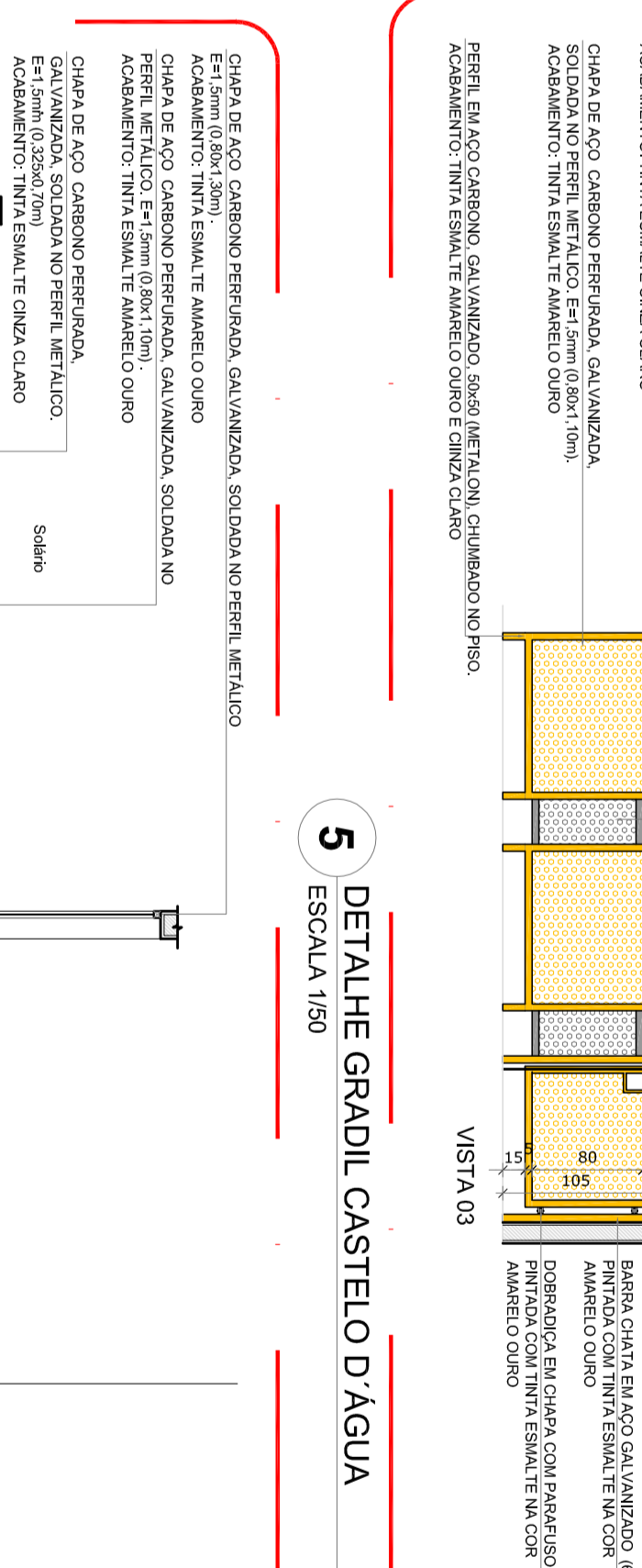
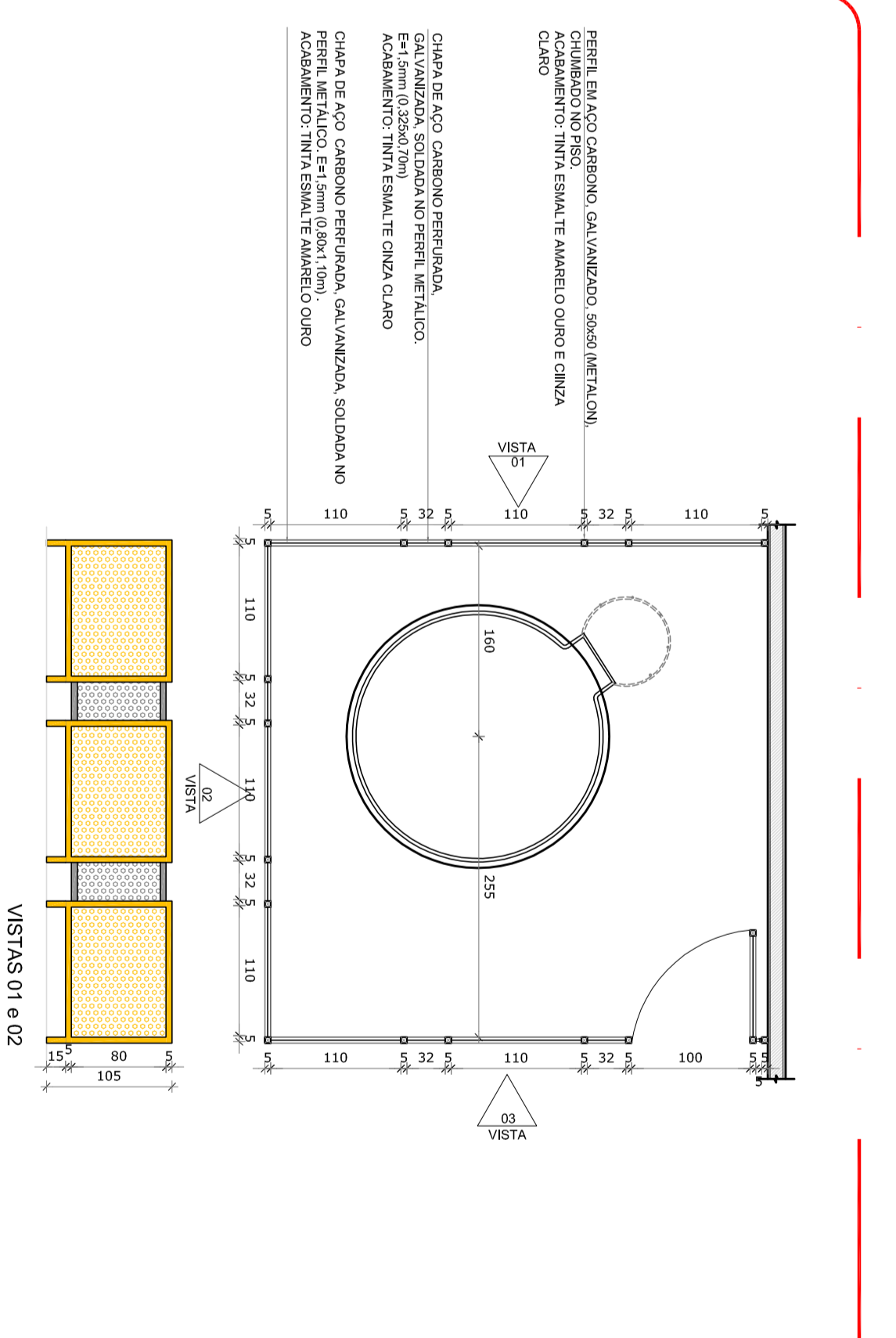
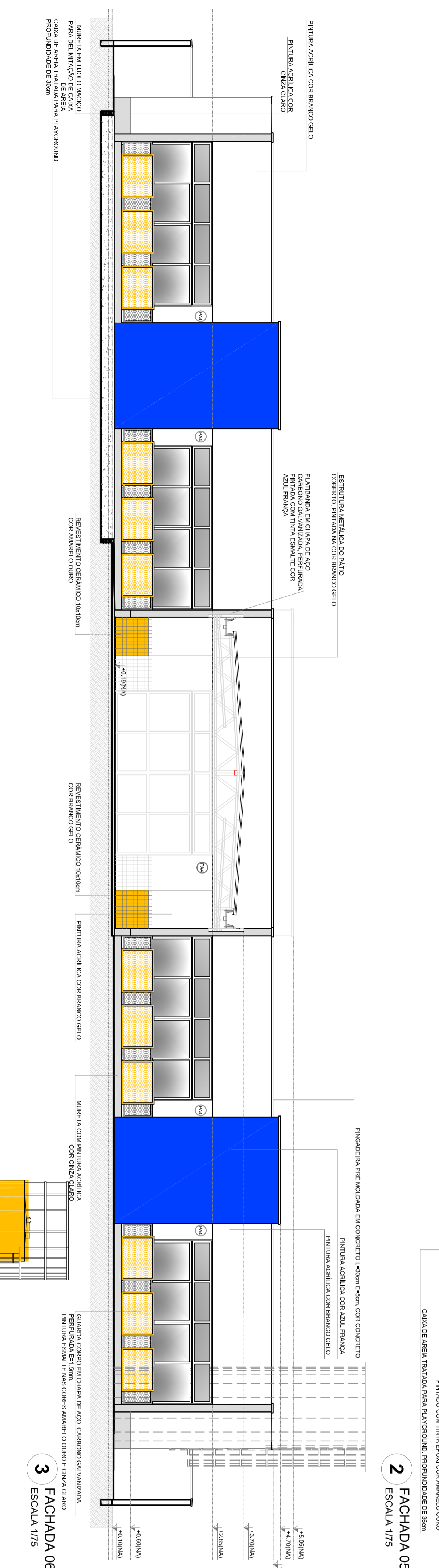
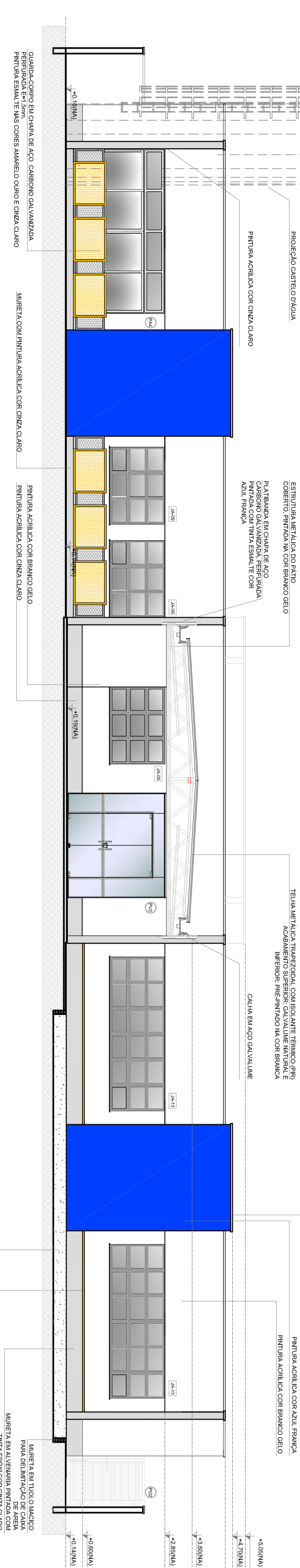
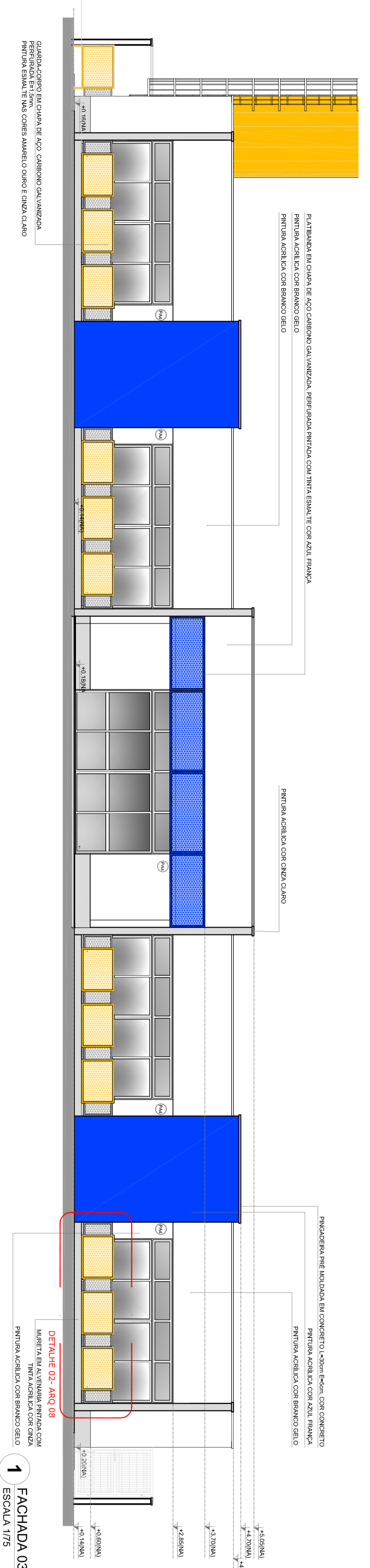
- Verificar a tabela de materiais.
- Verificar a possibilidade de utilização de materiais alternativos.
- O projeto foi desenvolvido com base em informações fornecidas pelo cliente, não sendo responsável por erros ou omissões.
- O projeto não considera o impacto ambiental e o uso sustentável dos recursos.
- A obra deve ser executada de acordo com as normas técnicas vigentes.



FIDE Fundação Nacional da Educação
PROJETO PADRÃO - FIDE
 Ministério da Educação

PROJETO DE ARQUITETURA	PROJETO DE ARQUITETURA
PROJETO DE ARQUITETURA	PROJETO DE ARQUITETURA
PROJETO DE ARQUITETURA	PROJETO DE ARQUITETURA
PROJETO DE ARQUITETURA	PROJETO DE ARQUITETURA
PROJETO DE ARQUITETURA	PROJETO DE ARQUITETURA

PROGRAMA PRONINFCIA - PROJETO TIPO 1 PROJETO DE ARQUITETURA CORTES DO EEE E AMPLIAÇÕES	ARQ 06/38
CONCESSIONÁRIO CEBET - Companhia Estadual de Educação	ESCOLA ESCOLA AMÉRICO ESTRELA
PROJETO PROJETO AMÉRICO ESTRELA	DATA 06/38

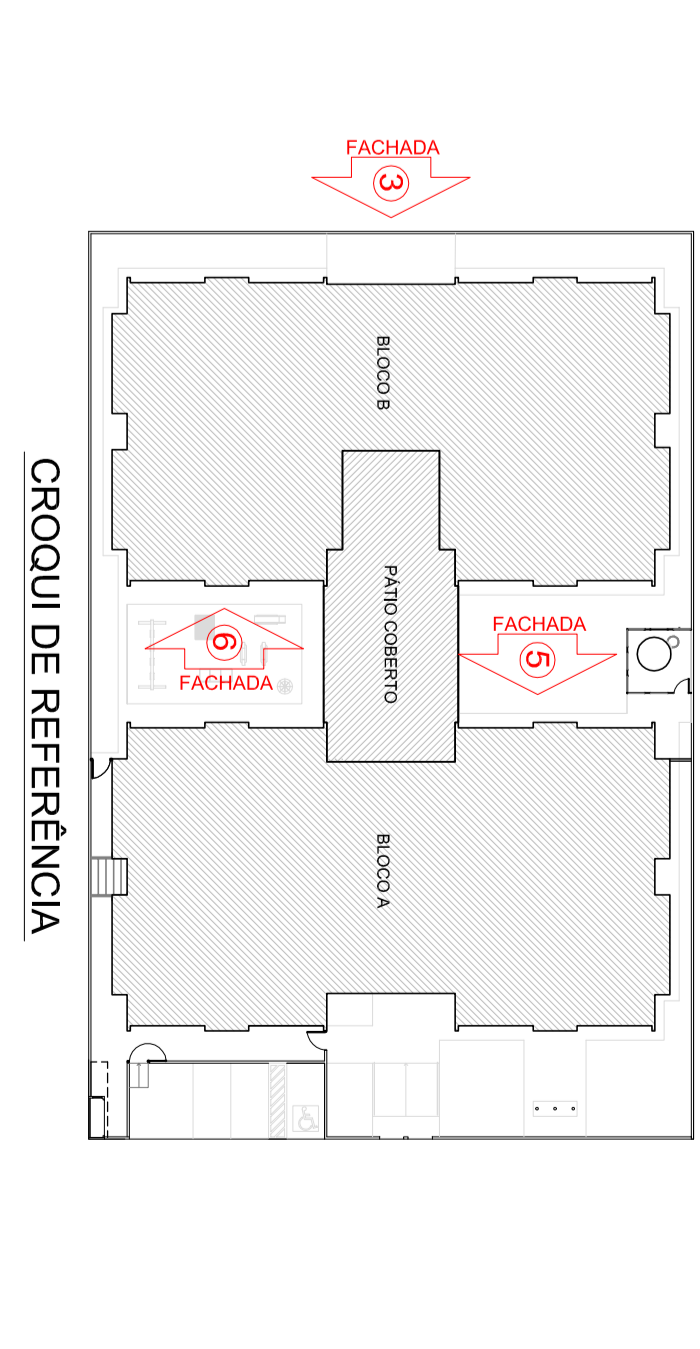


NOTAS

- 1- Agradecimentos
- 2- Verificar a escala dos materiais
- 3- Verificar a escala dos materiais
- 4- Verificar a escala dos materiais
- 5- Verificar a escala dos materiais
- 6- Verificar a escala dos materiais
- 7- Verificar a escala dos materiais
- 8- Verificar a escala dos materiais
- 9- Verificar a escala dos materiais
- 10- Verificar a escala dos materiais

LEGENDA

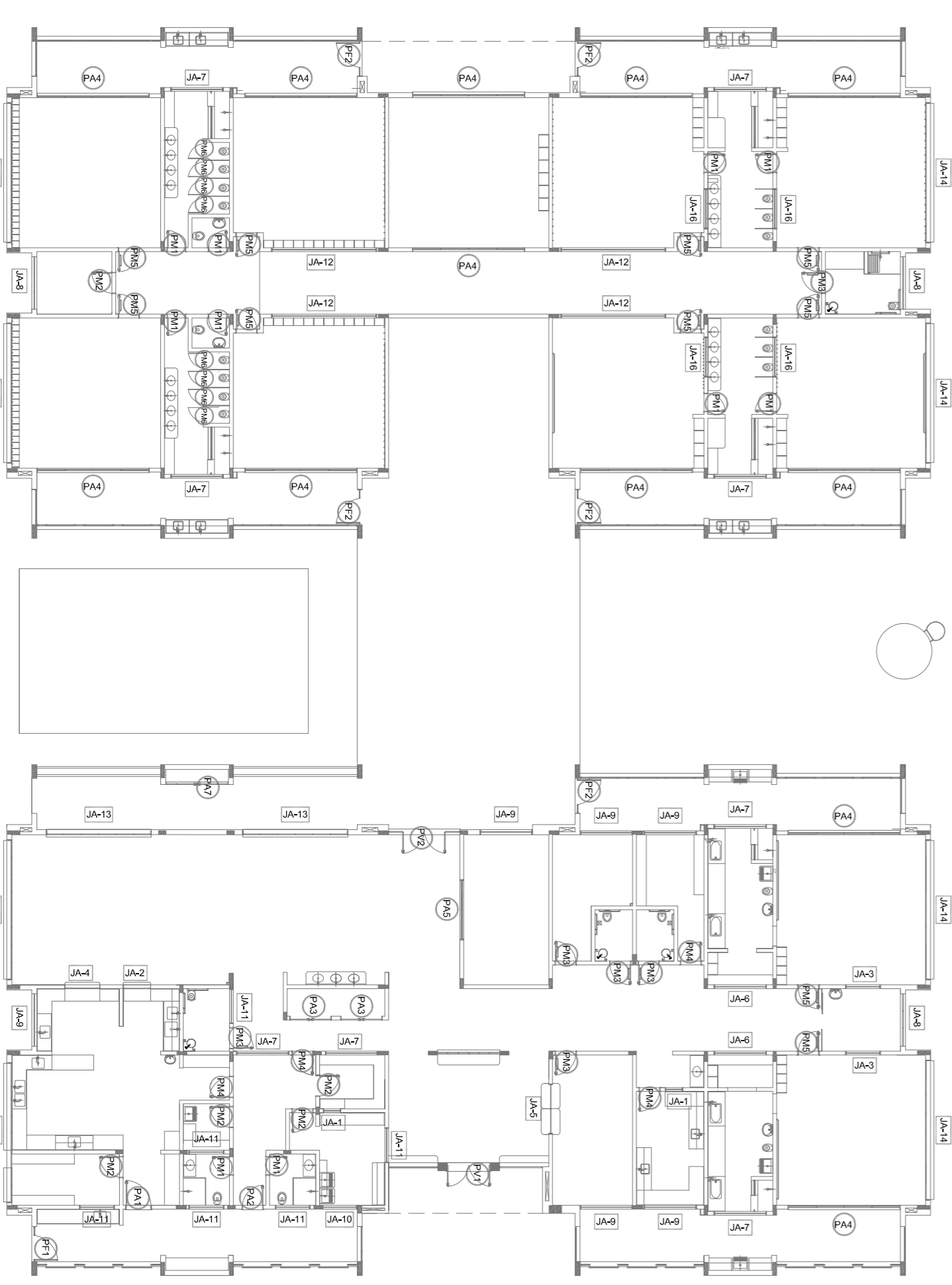
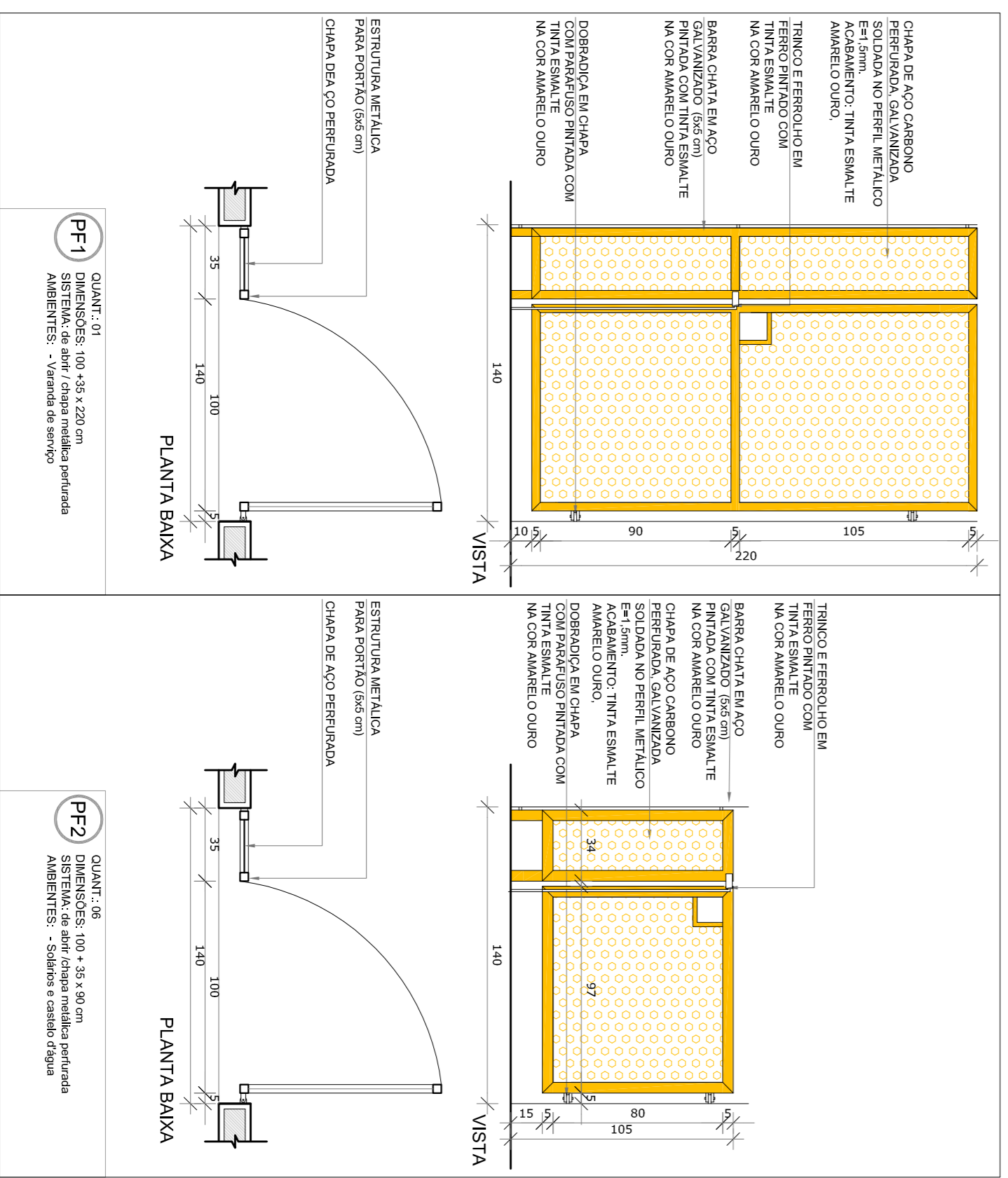
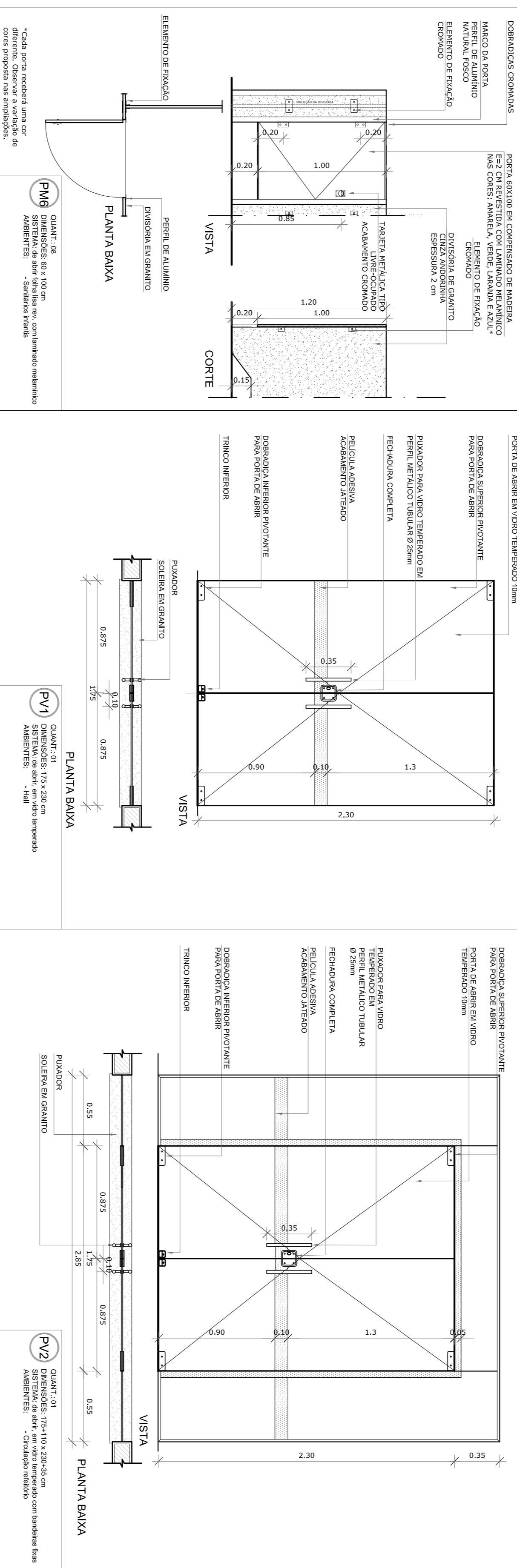
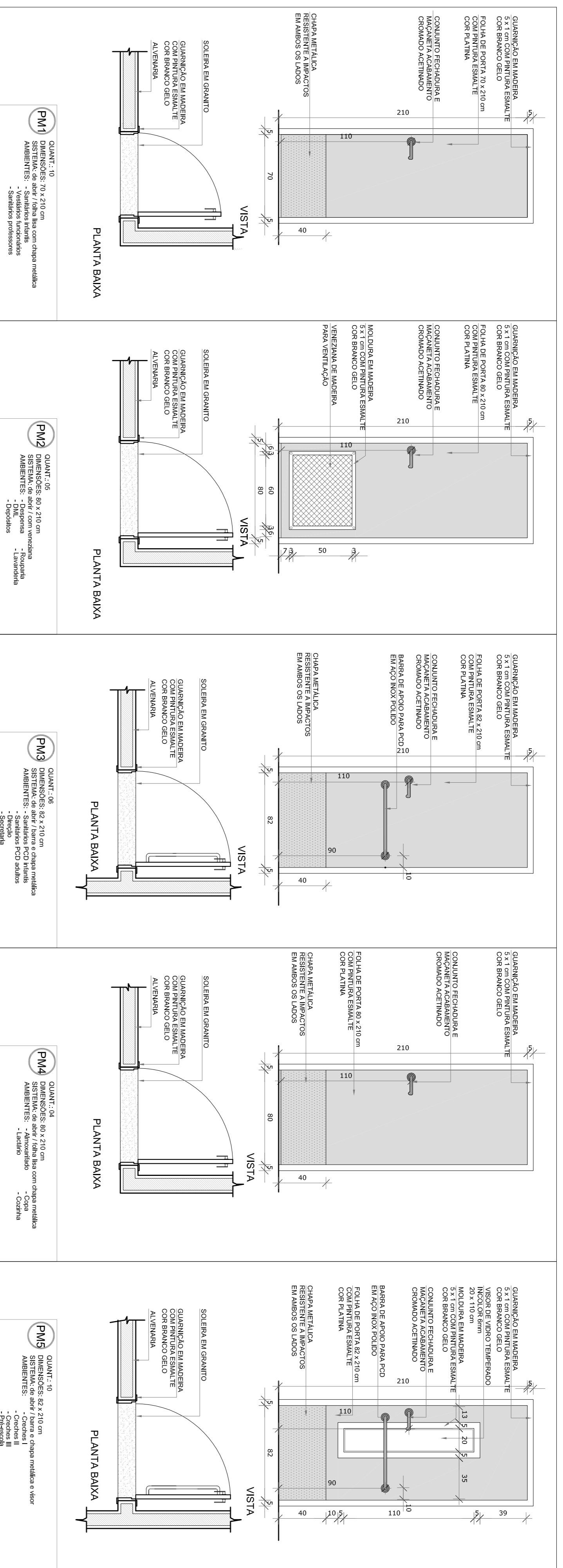
	INDICAÇÃO DE FACHADA	INDICAÇÃO DE VENTILADOR	INDICAÇÃO DE VENTILADOR
	INDICAÇÃO DE JANELA	INDICAÇÃO DE JANELA	INDICAÇÃO DE JANELA
	INDICAÇÃO DE PORTA	INDICAÇÃO DE PORTA	INDICAÇÃO DE PORTA
	INDICAÇÃO DE ESCADA	INDICAÇÃO DE ESCADA	INDICAÇÃO DE ESCADA
	INDICAÇÃO DE RAMPAS	INDICAÇÃO DE RAMPAS	INDICAÇÃO DE RAMPAS
	INDICAÇÃO DE TELHADO	INDICAÇÃO DE TELHADO	INDICAÇÃO DE TELHADO



PROJETO PADRÃO - FNDE

Ministério da Educação

PROJETO PADRÃO - FNDE	Ministério da Educação
PROGRAMA PROINFÂNCIA - PROJETO TIPO 1	PROJETO DE ARQUITETURA
FACHADAS 03, 04, 05 e 06 e DETALHES	ARQ
09/08	



NOTAS

- MENSURAR E NIVELAR ELEMENTOS - PLANEJAMENTO DO PROJETO ESTRUTURAL.
- VERIFICAR DETALHES CONSTRUTIVOS FERRENTES NAS PRANÇAS DE DETALHAMENTO.
- EM CASO DE CONFLITO DE INFORMAÇÕES ENTRE O PROJETO GRÁFICO E O MEMORIAL DESCRITIVO, PREVALECE A INFORMAÇÃO CONTIDA NAS DESENHAS.
- OBRAS DE REFORMA E RECONSTRUÇÃO DEVE SER EXECUTADAS DE ACORDO COM O PROJETO DE REFORMA E RECONSTRUÇÃO.
- OBRAS DE REFORMA E RECONSTRUÇÃO DEVE SER EXECUTADAS DE ACORDO COM O PROJETO DE REFORMA E RECONSTRUÇÃO.
- MEMORIAL DESCRITIVO E ESPECIFICAÇÕES TÉCNICAS

LEGENDA:

	INDICAÇÃO NÍVEL PLANTA E CORTE	INDICAÇÃO DE VISTAS
	INDICAÇÃO DE CORTES	ESPECIFICAÇÕES DE MATERIAS
	INDICAÇÃO DE FACHADAS	INDICAÇÃO DE EIXOS
	INDICAÇÃO DE PORTAS E JANELAS	INDICAÇÃO DE ELEMENTOS (BANCADAS, PRAZELEIRAS, ETC.)

MAPA DE ESQUADRIAS

REF.	Dimensões (cm)	Quantidade	TIPO	AMBIENTES
PM1	70 x 210	10	Hall com bandeja metálica	Sanitários, Vestiário, Banheiro, Vestiário, Vestiário, Vestiário
PM2	80 x 210	06	01 porta - de abrir	Sanitários, Vestiário, Banheiro, Vestiário, Vestiário, Vestiário
PM3	82 x 210	04	01 porta - de abrir	Sanitários, Vestiário, Banheiro, Vestiário, Vestiário, Vestiário
PM4	80 x 210	10	Hall com bandeja metálica	Sanitários, Vestiário, Banheiro, Vestiário, Vestiário, Vestiário
PM5	80 x 100	08	01 porta - de abrir	Sanitários, Vestiário, Banheiro, Vestiário, Vestiário, Vestiário

LEGENDA DE PORTAS - PORTAS DE VÍDEO

REF.	Dimensões (cm)	Quantidade	TIPO	AMBIENTES
PM6	100 x 55 x 220	01	01 porta de abrir	Vestiário de serviço
PM7	100 x 55 x 90	03	01 porta de abrir	Sanitários

PROJETO PADRÃO - FNDE

Ministério da Educação

FNDE Fundação Nacional de Desenvolvimento da Educação

PROGRAMA PROINFÂNCIA - PROJETO TIPO 1

PROJETO DE ARQUITETURA

DETALHAMENTO DE ESQUADRIAS

PORTAS

ARQ

12/38

MAPA DE ESQUADRIAS

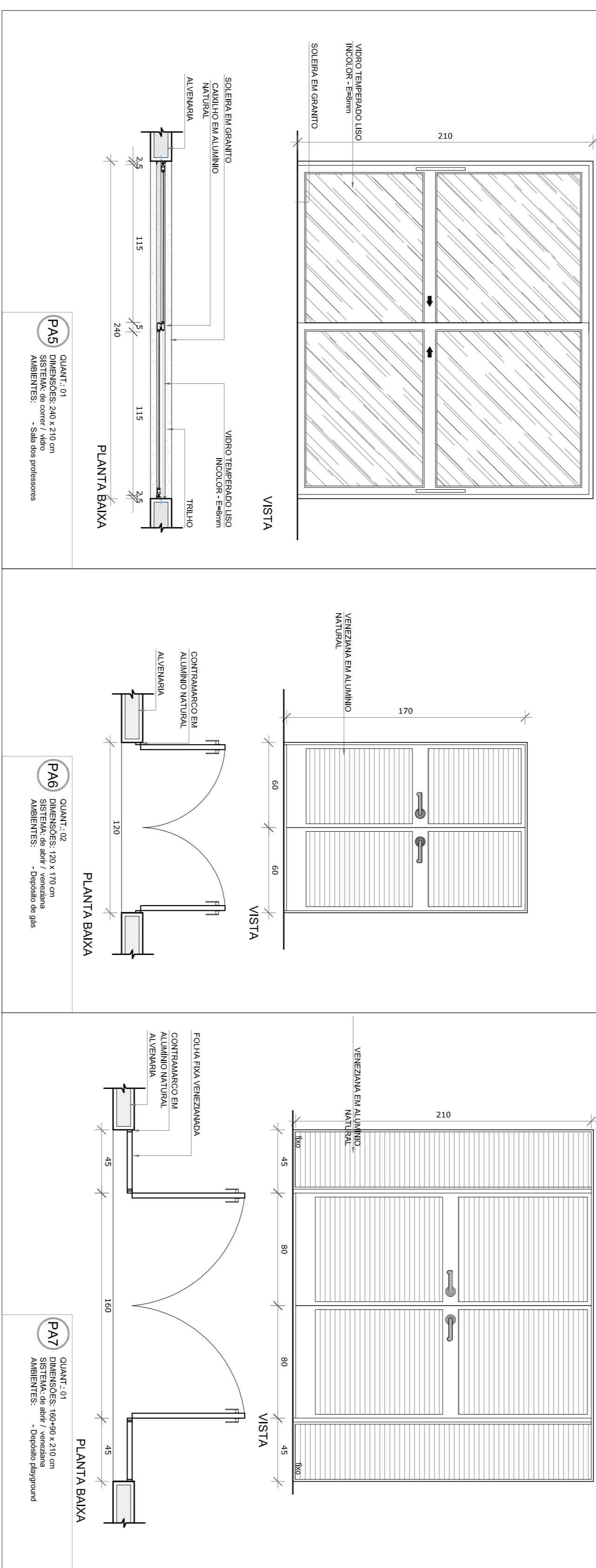
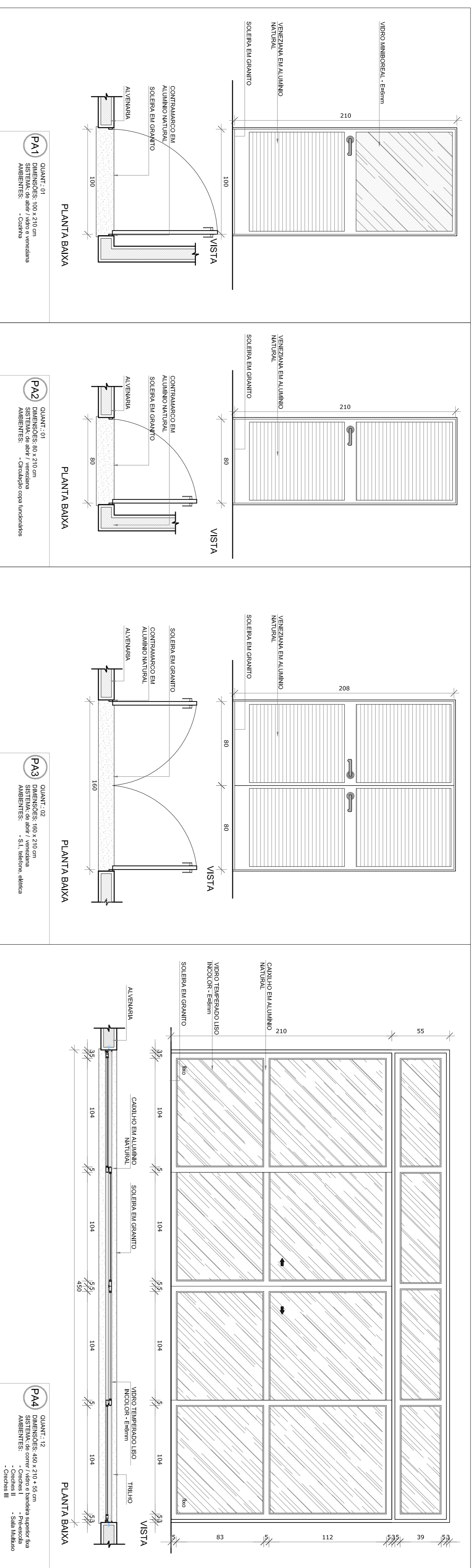
ESCALA 1/200

1

- NOTAS
- MEMBROS E ANEXOS EM MATERIAIS: - PLACAS NO PROJETO ESTRUTURAL.
 - MEMBROS E ANEXOS EM MATERIAIS: - VERIFICAR DETALHES CONSTRUTIVOS RELEVANTES NAS PRIMEIRAS DE DETALHAMENTO.
 - EM CASO DE CONFLITO DE INFORMAÇÕES ENTRE O PROJETO GRAFICO E O MEMORIAL DESCRITIVO, PREVALECE A INFORMAÇÃO CONTIDA NOS DESENHOS.
 - AINDA EM CONFLITO COM O PROJETO GRAFICO E O MEMORIAL DESCRITIVO, PREVALECE A INFORMAÇÃO CONTIDA NOS DESENHOS.
 - AINDA EM CONFLITO COM O PROJETO GRAFICO E O MEMORIAL DESCRITIVO, PREVALECE A INFORMAÇÃO CONTIDA NOS DESENHOS.
- REFERÊNCIAS
- NBR 9060 - MEMBROS E ANEXOS EM MATERIAIS
 - NBR 9061 - MEMBROS E ANEXOS EM MATERIAIS
 - NBR 9062 - MEMBROS E ANEXOS EM MATERIAIS
 - NBR 9063 - MEMBROS E ANEXOS EM MATERIAIS
 - NBR 9064 - MEMBROS E ANEXOS EM MATERIAIS
 - NBR 9065 - MEMBROS E ANEXOS EM MATERIAIS
 - NBR 9066 - MEMBROS E ANEXOS EM MATERIAIS
 - NBR 9067 - MEMBROS E ANEXOS EM MATERIAIS
 - NBR 9068 - MEMBROS E ANEXOS EM MATERIAIS
 - NBR 9069 - MEMBROS E ANEXOS EM MATERIAIS
 - NBR 9070 - MEMBROS E ANEXOS EM MATERIAIS
 - NBR 9071 - MEMBROS E ANEXOS EM MATERIAIS
 - NBR 9072 - MEMBROS E ANEXOS EM MATERIAIS
 - NBR 9073 - MEMBROS E ANEXOS EM MATERIAIS
 - NBR 9074 - MEMBROS E ANEXOS EM MATERIAIS
 - NBR 9075 - MEMBROS E ANEXOS EM MATERIAIS
 - NBR 9076 - MEMBROS E ANEXOS EM MATERIAIS
 - NBR 9077 - MEMBROS E ANEXOS EM MATERIAIS
 - NBR 9078 - MEMBROS E ANEXOS EM MATERIAIS
 - NBR 9079 - MEMBROS E ANEXOS EM MATERIAIS
 - NBR 9080 - MEMBROS E ANEXOS EM MATERIAIS
 - NBR 9081 - MEMBROS E ANEXOS EM MATERIAIS
 - NBR 9082 - MEMBROS E ANEXOS EM MATERIAIS
 - NBR 9083 - MEMBROS E ANEXOS EM MATERIAIS
 - NBR 9084 - MEMBROS E ANEXOS EM MATERIAIS
 - NBR 9085 - MEMBROS E ANEXOS EM MATERIAIS
 - NBR 9086 - MEMBROS E ANEXOS EM MATERIAIS
 - NBR 9087 - MEMBROS E ANEXOS EM MATERIAIS
 - NBR 9088 - MEMBROS E ANEXOS EM MATERIAIS
 - NBR 9089 - MEMBROS E ANEXOS EM MATERIAIS
 - NBR 9090 - MEMBROS E ANEXOS EM MATERIAIS
 - NBR 9091 - MEMBROS E ANEXOS EM MATERIAIS
 - NBR 9092 - MEMBROS E ANEXOS EM MATERIAIS
 - NBR 9093 - MEMBROS E ANEXOS EM MATERIAIS
 - NBR 9094 - MEMBROS E ANEXOS EM MATERIAIS
 - NBR 9095 - MEMBROS E ANEXOS EM MATERIAIS
 - NBR 9096 - MEMBROS E ANEXOS EM MATERIAIS
 - NBR 9097 - MEMBROS E ANEXOS EM MATERIAIS
 - NBR 9098 - MEMBROS E ANEXOS EM MATERIAIS
 - NBR 9099 - MEMBROS E ANEXOS EM MATERIAIS
 - NBR 9100 - MEMBROS E ANEXOS EM MATERIAIS
- MEMBROS DESCRITIVOS E ESPECIFICAÇÕES TÉCNICAS

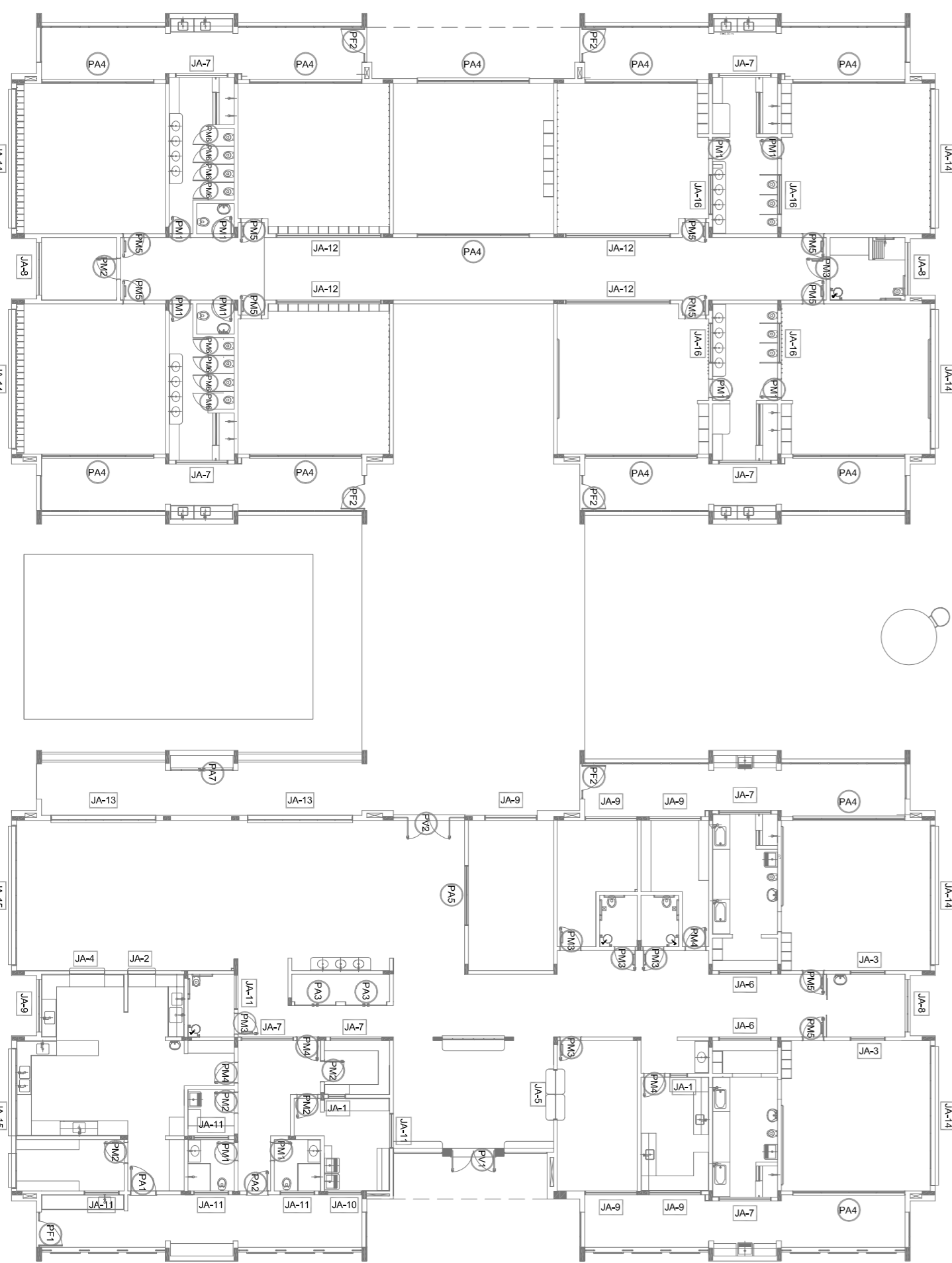
LEGENDA:

	INDICAÇÃO NÍVEL PLANTA E CORTE	INDICAÇÃO DE VISTAS
	INDICAÇÃO DE CORTES	ESPECIFICAÇÕES DE MATERIAS
	INDICAÇÃO DE FACHADAS	INDICAÇÃO DE EIXOS
	INDICAÇÃO DE PORTAS E JANELAS	INDICAÇÃO DE ELEMENTOS (BANCADAS, FRATELIERAS E ETC.)



LEGENDA DE PORTAS - PORTAS DE ALUMÍNIO

REF.	Dimensões (cm)	Quantidade	TIPO	AMBIENTES
PA1	100 x 210	01	01 - Gata - de abrir com veneziana	Cantina
PA2	80 x 210	01	02 - Gata - de abrir com veneziana	Cantilão para os funcionários
PA3	180 x 210	02	02 - Gata - de abrir com veneziana	S.1, Telefone, Biblioteca, Cozinha II, Cozinha III, Pre-Escola e Sala dos professores
PA4	40 x 210 x 55	12	04 - Gata - de abrir com veneziana	Sala dos professores
PA5	240 x 210	01	02 - Gata - de abrir com veneziana	Deposito de Gás
PA6	120 x 170	02	02 - Gata - de abrir com veneziana	Deposito de Gás
PA7	180 x 90 x 210	01	02 - Gata - de abrir com veneziana	Deposito playground



02 JANEIRO 2017 Anuário de 2017
01 JULHO 2016 Atualização de projeto

CONTROLE DE REVISÕES

FUNDE Fundação Nacional de Desenvolvimento da Educação
Ministério da Educação

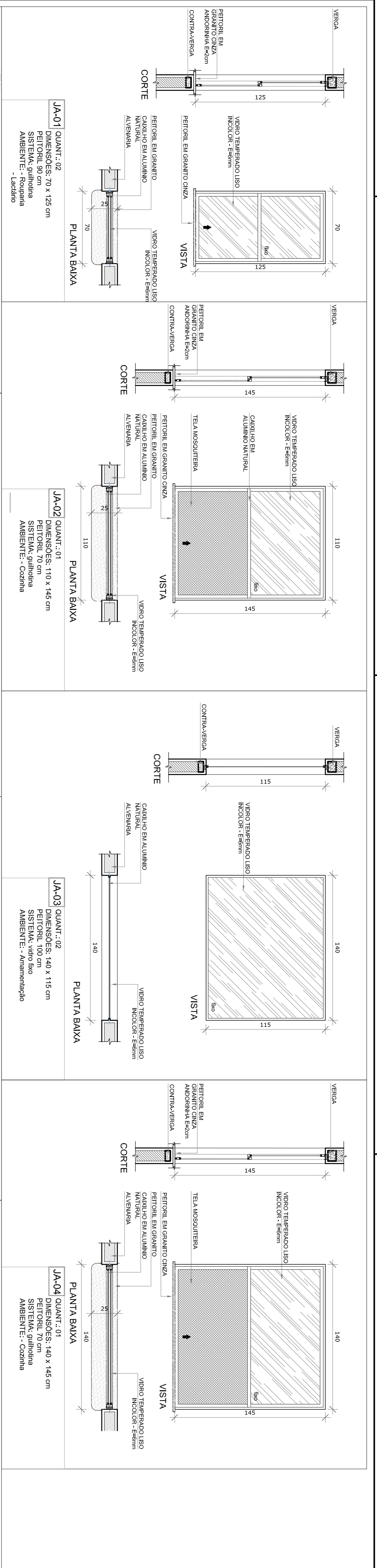
PROJETO PADRÃO - FUNDE

PROPRIETÁRIO: FUNDE
ENDEREÇO: Rua do Comércio, 100 - Centro - São Paulo - SP
MUNICÍPIO - UF: São Paulo - SP

PROPRIETÁRIO: FUNDE
RESP. TÉCNICO: RA
AUTOR DO PROJETO: RA

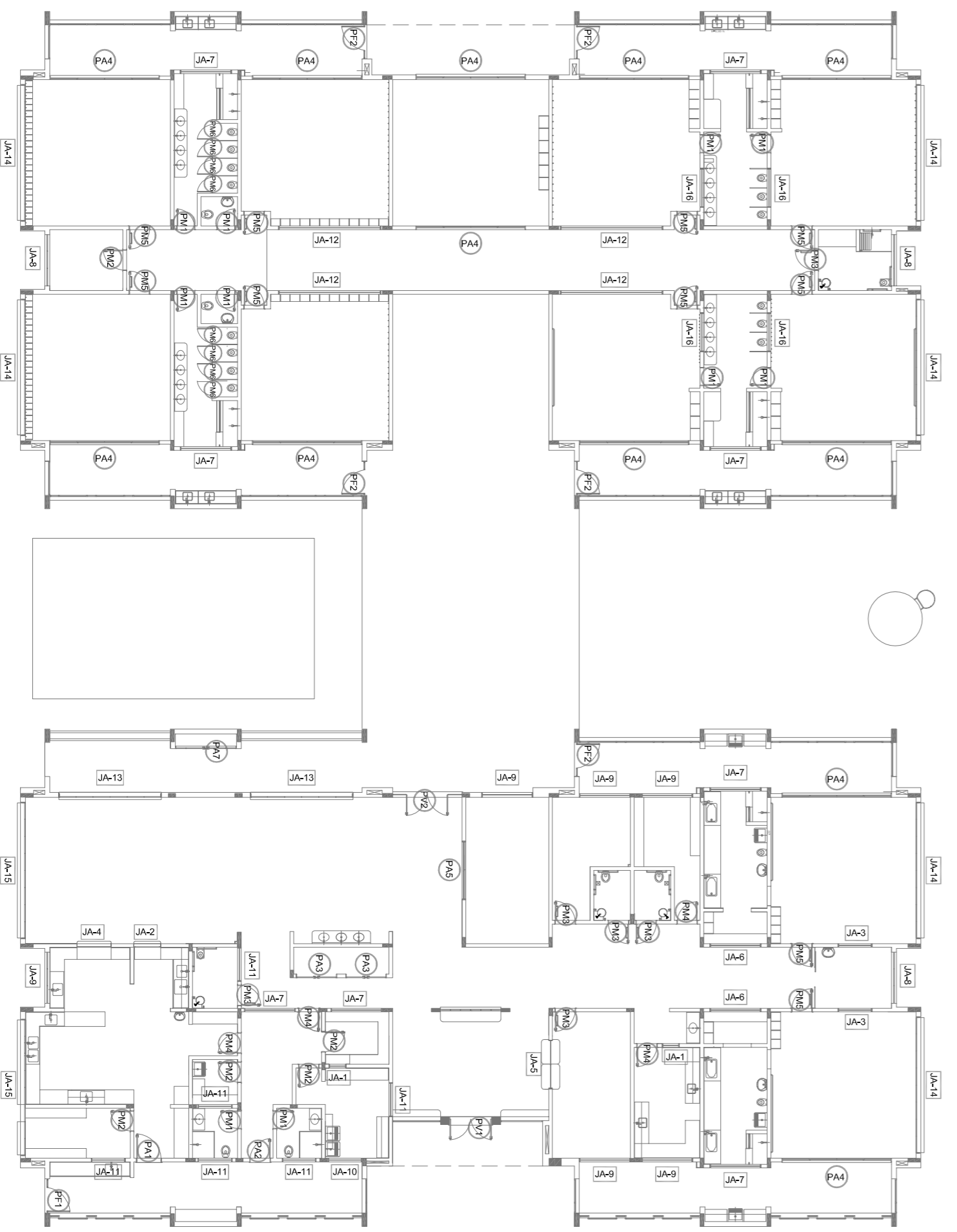
PROGRAMA PROINFÂNCIA - PROJETO TIPO 1
PROJETO DE ARQUITETURA

CONCEPÇÃO	CGEST - Coordenação Geral de Infraestrutura Educacional	ESCALA	INDICAÇÃO	PRORAMA
REVISÃO	R.00 R.01 R.02	ESCALA	INDICAÇÃO	PRORAMA
FORNTO	A1 (R.00-R.02)	ESCALA	INDICAÇÃO	PRORAMA



LEGENDA DE JANELAS - JANELAS ALUMÍNIO

REF.	Dimensões (cm)	Quant.	Material	h do perfil (cm)	Tipos	AMBIENTES	
JA-1	70 x 125	02	1,75	90	cm - alumínio	Recepção, Ladrão	
JA-2	110 x 145	01	1,80	70	cm - alumínio	Cozinha	
JA-3	140 x 115	02	1,75	70	cm - alumínio	Depósitos	
JA-4	140 x 145	01	2,25	70	cm - alumínio	Cozinha	
JA-5	200 x 108 x 128	01	2,26	82 e 102	cm - fixo	Secretaria	
JA-6	210 x 80	02	2,10	215	cm - alumínio	Depósitos	
JA-7	210 x 75	08	1,82	182	cm - alumínio	Sanitários íntimos, Frigorífico, Cozinha e Recepção	
JA-8	210 x 100	03	1,80	182	cm - alumínio	Armazenado, Depósito e PCO íntimo	
JA-9	210 x 150	06	1,80	115	cm - alumínio	Cozinha, Secret. Ladrão, Prf. Receção, Depósito, Armaz.	
JA-10	140 x 150	01	1,80	190	cm - alumínio	Lavand., Vest. maq., Vest. maq., DM, PCO ínt. Depósito	
JA-11	420 x 50	210	04	8,40	115	cm - alumínio	Pre-escala 2 e 3, Cozinha B1, Cozinha B1A
JA-12	420 x 150	630	02	12,80	115	cm - alumínio	Pre-escala 2 e 3, Cozinha B1, Cozinha B1A
JA-13	560 x 100	840	06	33,80	155	cm - alumínio	Coches 1, Cozinha B2, Cozinha B2 e Pre-escala 1 e 4
JA-14	560 x 150	840	02	18,90	115	cm - alumínio	Recepção, Cozinha e Depósito
JA-15	160 x 80	138	04	5,84	150	cm - fixo	As Janelas da Cozinha e Ladrão de Armazen. TELA



MAPA DE ESQUADRIAS
ESCALA 1/200

NOTAS

- JANELAS E VÍTRIOS EM VITROS: - PILARES NO PROJETO ESTRUTURAL.
- MEMBRAS DE VITROS: - MEMBRAS DE VITROS EM VITROS.
- VERIFICAR DETALHES CONSTRUTIVOS FINALMENTE NAS PRIMEIRAS DE DETALHAMENTO.
- EM CASO DE CONFLITO DE INFORMAÇÕES ENTRE O PROJETO GRÁFICO E O MEMORIAL DESCRITIVO, PREVALECE A INFORMAÇÃO CONTIDA NOS DESENHOS.
- O PROJETO NÃO SE RESPONSABILIZA POR DANOS MATERIAIS OU MORAIS.
- O PROJETO NÃO SE RESPONSABILIZA POR DANOS MATERIAIS OU MORAIS.

REFERÊNCIAS

- NBR 9050 - ACESSIBILIDADE
- NBR 13532 - VITROS
- NBR 13533 - VITROS
- NBR 13534 - VITROS
- NBR 13535 - VITROS
- NBR 13536 - VITROS
- NBR 13537 - VITROS
- NBR 13538 - VITROS
- NBR 13539 - VITROS
- NBR 13540 - VITROS
- NBR 13541 - VITROS
- NBR 13542 - VITROS
- NBR 13543 - VITROS
- NBR 13544 - VITROS
- NBR 13545 - VITROS
- NBR 13546 - VITROS
- NBR 13547 - VITROS
- NBR 13548 - VITROS
- NBR 13549 - VITROS
- NBR 13550 - VITROS
- NBR 13551 - VITROS
- NBR 13552 - VITROS
- NBR 13553 - VITROS
- NBR 13554 - VITROS
- NBR 13555 - VITROS
- NBR 13556 - VITROS
- NBR 13557 - VITROS
- NBR 13558 - VITROS
- NBR 13559 - VITROS
- NBR 13560 - VITROS
- NBR 13561 - VITROS
- NBR 13562 - VITROS
- NBR 13563 - VITROS
- NBR 13564 - VITROS
- NBR 13565 - VITROS
- NBR 13566 - VITROS
- NBR 13567 - VITROS
- NBR 13568 - VITROS
- NBR 13569 - VITROS
- NBR 13570 - VITROS
- NBR 13571 - VITROS
- NBR 13572 - VITROS
- NBR 13573 - VITROS
- NBR 13574 - VITROS
- NBR 13575 - VITROS
- NBR 13576 - VITROS
- NBR 13577 - VITROS
- NBR 13578 - VITROS
- NBR 13579 - VITROS
- NBR 13580 - VITROS
- NBR 13581 - VITROS
- NBR 13582 - VITROS
- NBR 13583 - VITROS
- NBR 13584 - VITROS
- NBR 13585 - VITROS
- NBR 13586 - VITROS
- NBR 13587 - VITROS
- NBR 13588 - VITROS
- NBR 13589 - VITROS
- NBR 13590 - VITROS
- NBR 13591 - VITROS
- NBR 13592 - VITROS
- NBR 13593 - VITROS
- NBR 13594 - VITROS
- NBR 13595 - VITROS
- NBR 13596 - VITROS
- NBR 13597 - VITROS
- NBR 13598 - VITROS
- NBR 13599 - VITROS
- NBR 13600 - VITROS

PLANTA DE QUANTITATIVOS

MEMORIAL DESCRITIVO E ESPECIFICAÇÕES TÉCNICAS

LEGENDA:

	INDICAÇÃO JANELAS PLANTA E CORTE	INDICAÇÃO DE VISTAS
	INDICAÇÃO DE CORTE	ESPECIFICAÇÕES DE MATERIAS
	INDICAÇÃO DE FACHADAS	INDICAÇÃO DE EIXOS
	INDICAÇÃO DE PORTAS E JANELAS	INDICAÇÃO DE ELEMENTOS (BANCADA, FRAQUELARIAS ETC.)

02	JANEIRO 2017	Anudamento à NBR 9050 2015
01	JULHO 2016	Adequação do projeto de arquitetura para o sistema de ventilação natural, mobilidade e equipamentos, altura da ventilação nos sanitários, cor das portas dos sanitários e altura da porta PAI.
Nº	DATA	DESCRIÇÃO
		Atuação paralela - shift para trabalho híbrido e detalhamento: alteração da altura da geladeira.
CONTROLE DE REVISÕES		

FNDE Fundação Nacional de Desenvolvimento da Educação

Ministério da Educação

PROJETO PADRÃO - FNDE

PROPRIETÁRIO:	
ENDEREÇO:	
MUNICÍPIO - UF:	
PROPRIETÁRIO	
RESP. TÉCNICO	CREA
AUTOR DO PROJETO	CAU
DIFEO	CREA
RA	

PROGRAMA PROINFÂNCIA - PROJETO TIPO 1

PROJETO DE ARQUITETURA

JANELAS

ARQ

ESCALA 1/200

INDICAÇÃO

FRANCA 14/38

NOTAS

- JANELAS E VÍTRIS EM VITROS E PILARES NO PROJETO ESTRUTURAL.
- VERIFICAR DETALHES CONSTRUTIVOS FERRIMENTOS NAS PRANCHAS DE DETALHAMENTO.
- EM CASO DE CONFLITO DE INFORMAÇÕES ENTRE O PROJETO GRÁFICO E O MEMORIAL DESCRITIVO, PREVALECE A INFORMAÇÃO CONTIDA NAS DESPESAS.
- OBRAS DE REFORMA E RECONSTRUÇÃO DEVE SER EXECUTADAS DE ACORDO COM O PROJETO GRÁFICO E O MEMORIAL DESCRITIVO.
- AS REFORMAS DEVE SER EXECUTADAS DE ACORDO COM O PROJETO GRÁFICO E O MEMORIAL DESCRITIVO.

REFERÊNCIAS

- PLANILHA DE QUANTITATIVOS
- MEMORIAL DESCRITIVO E ESPECIFICAÇÕES TÉCNICAS

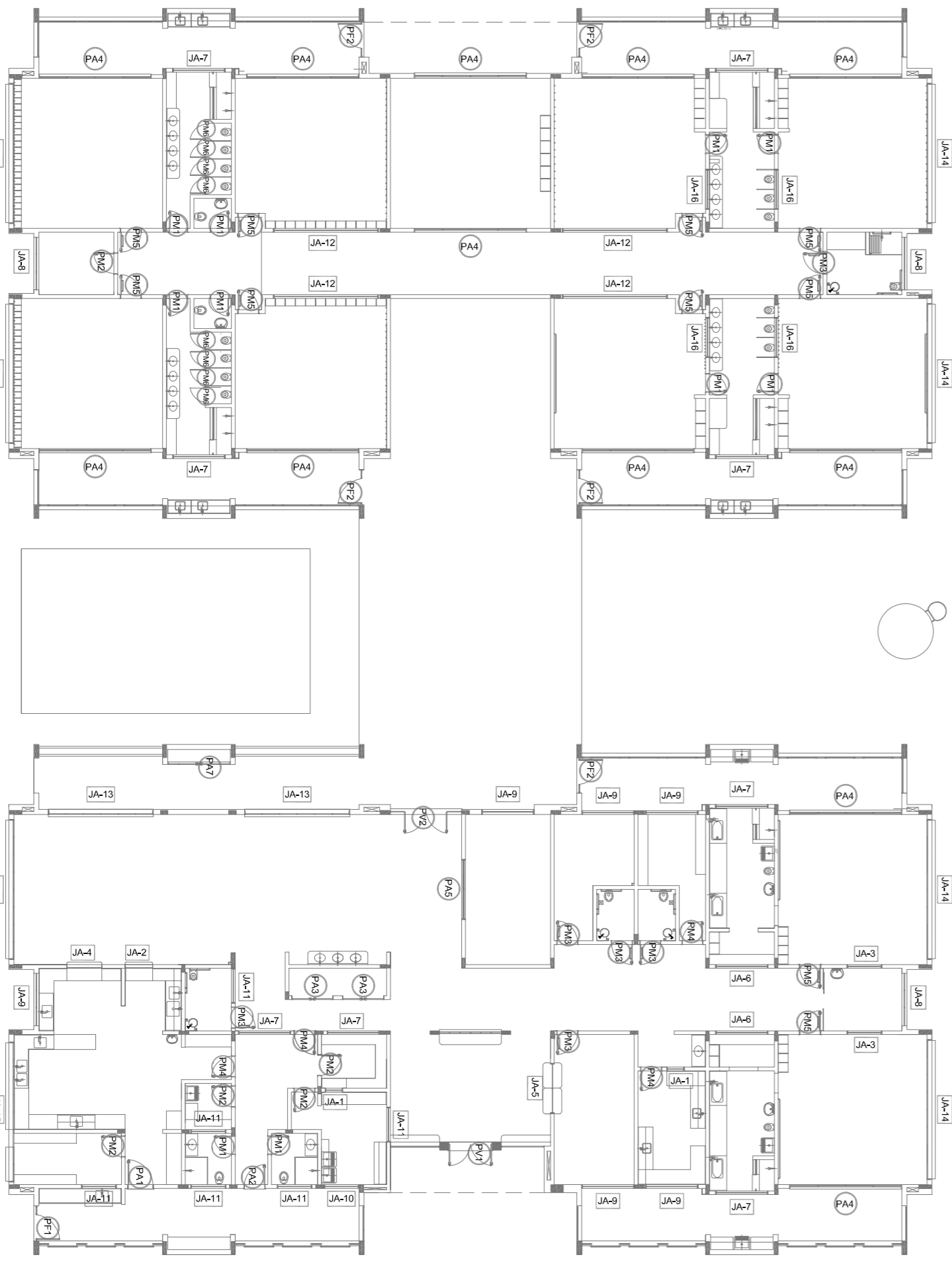
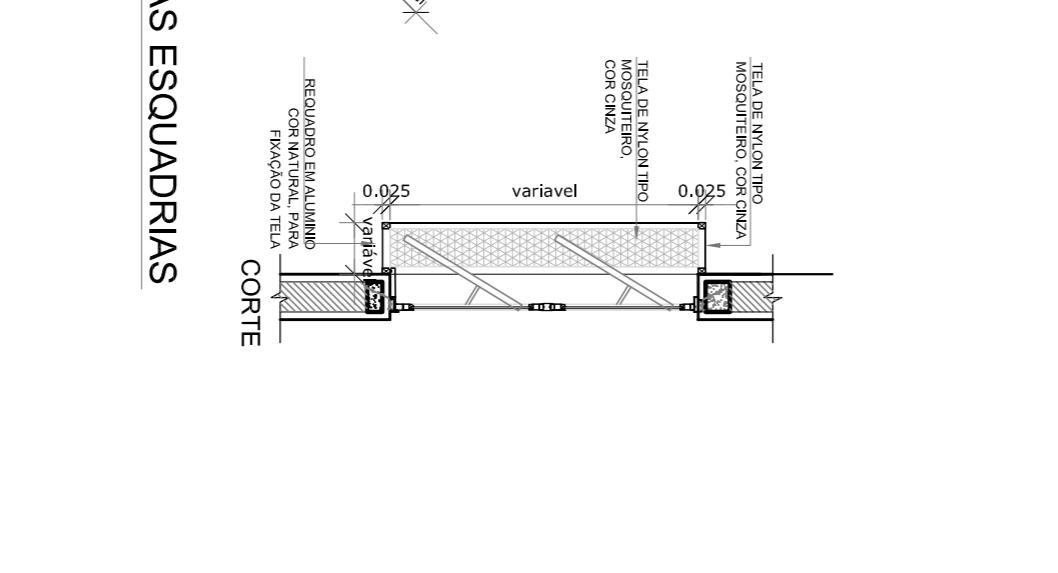
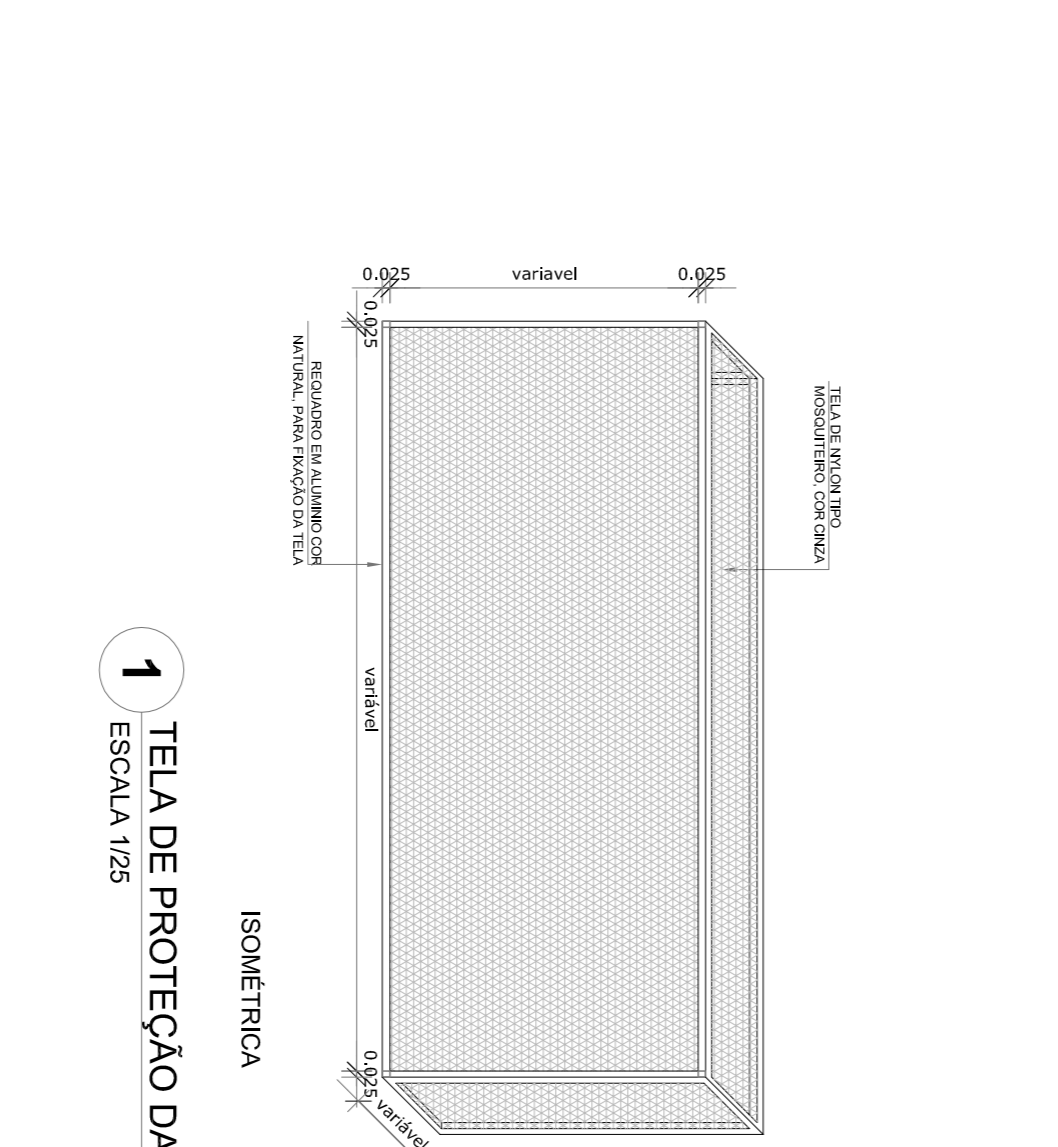
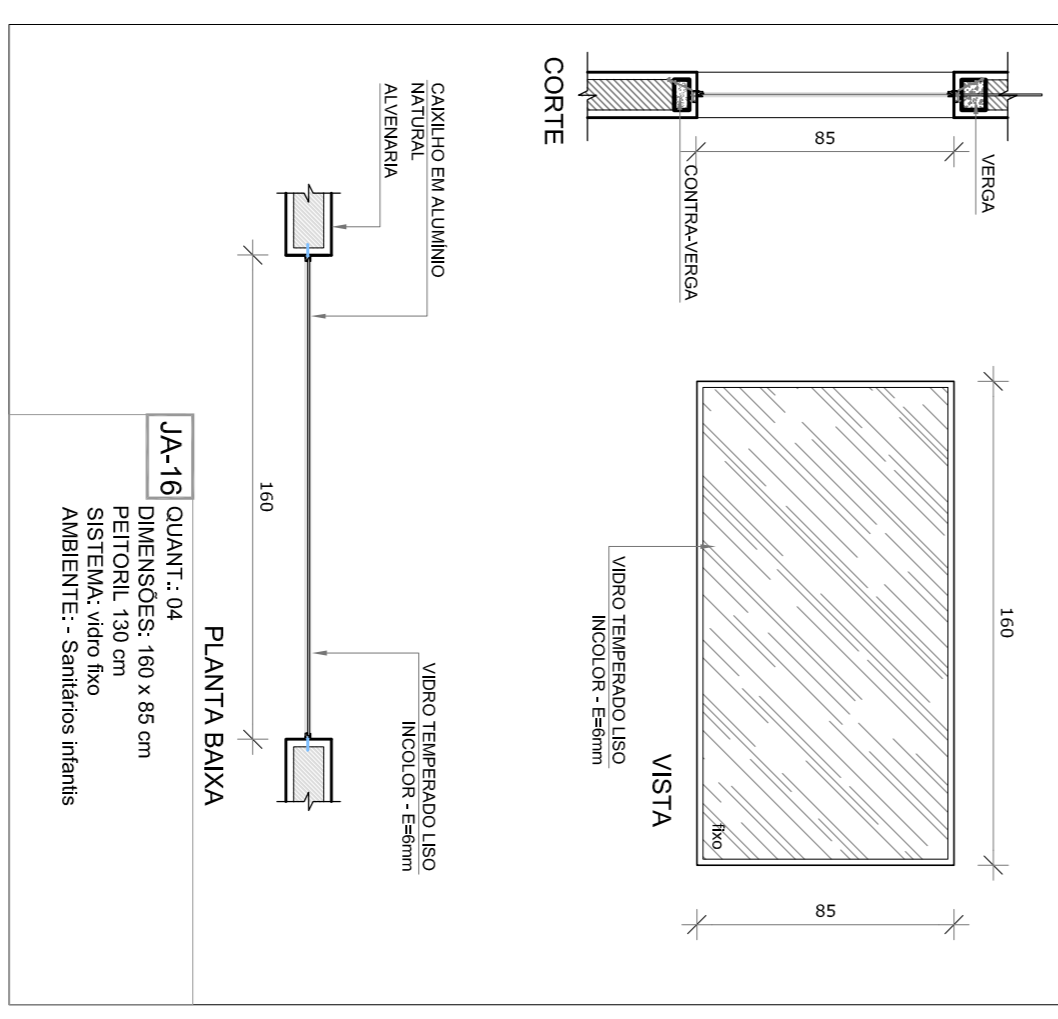
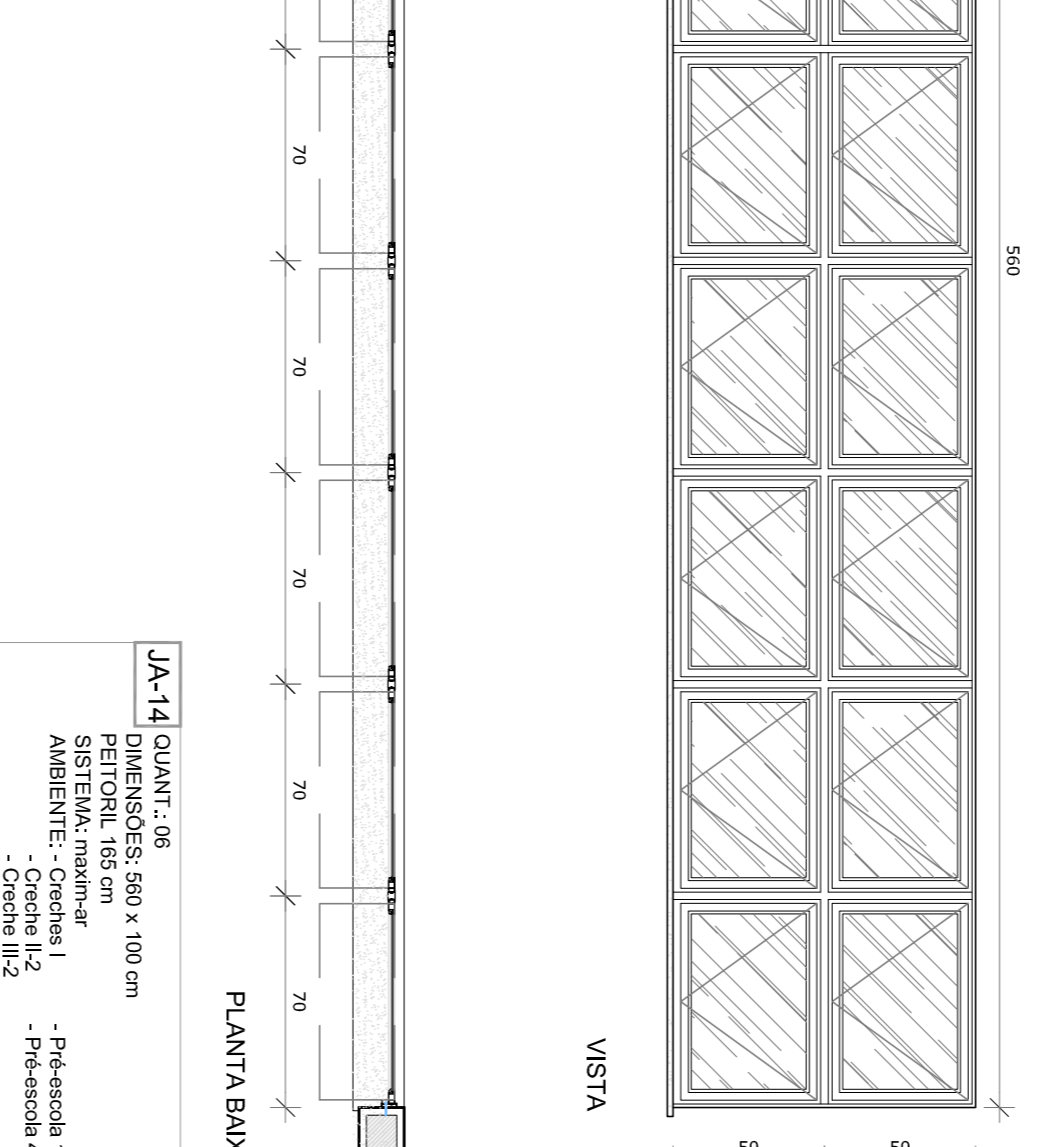
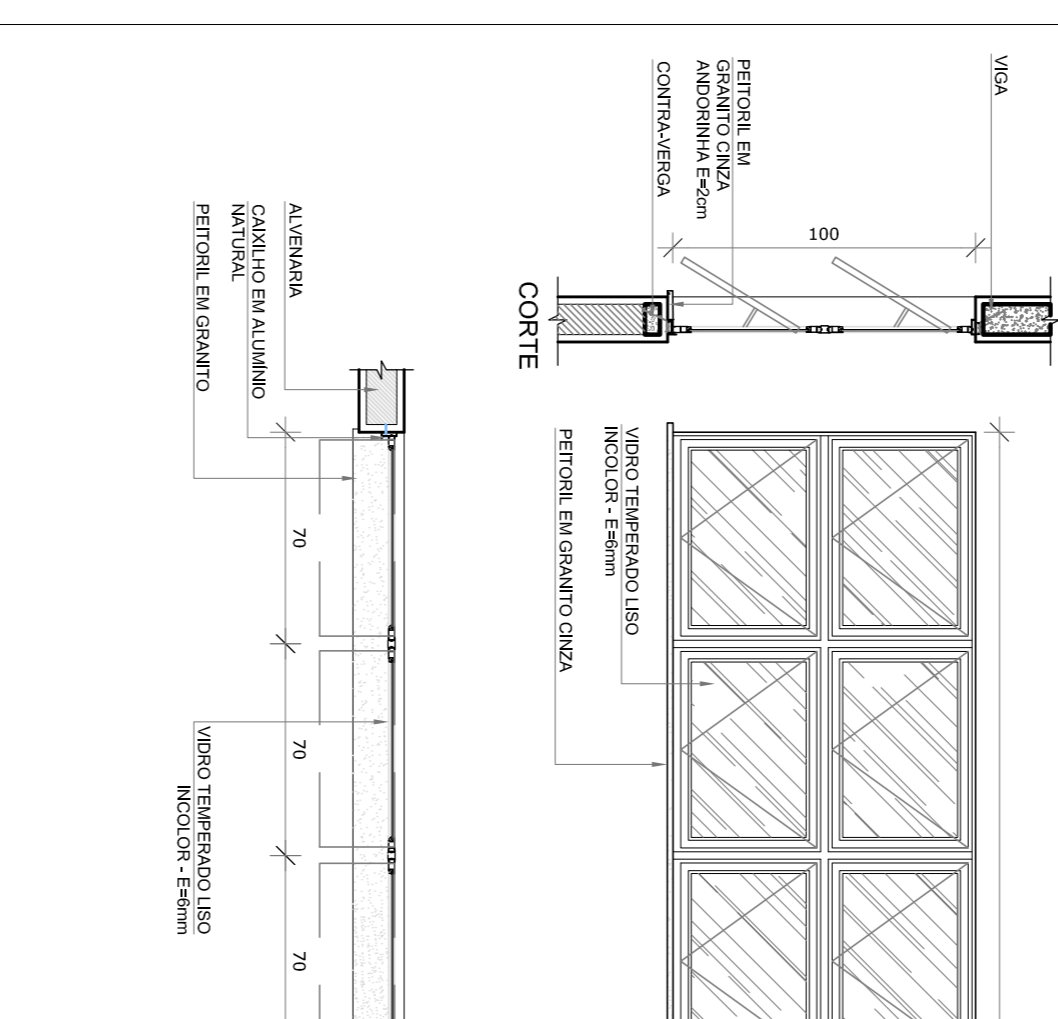
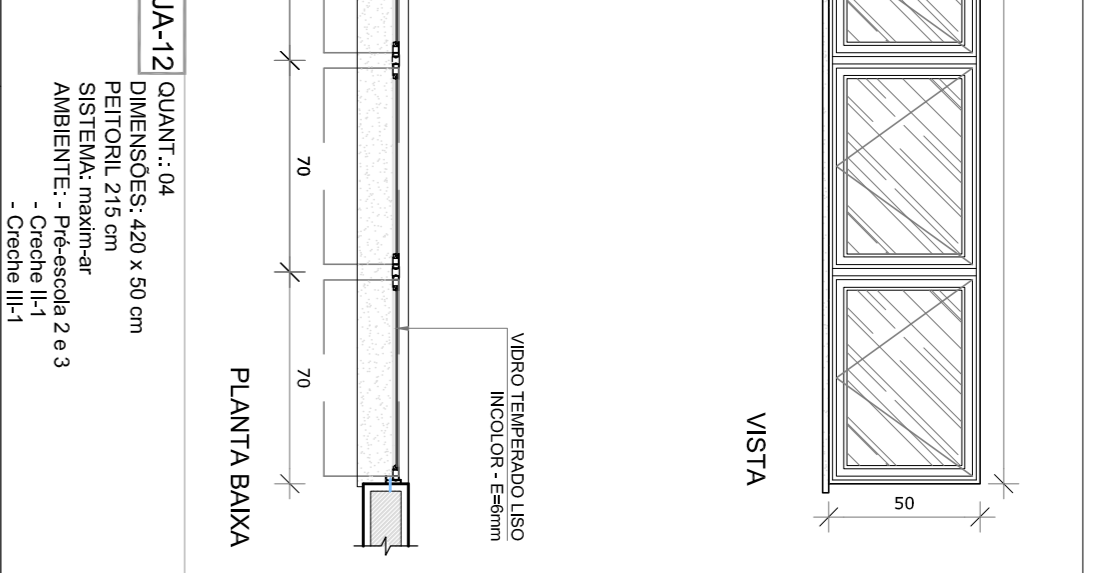
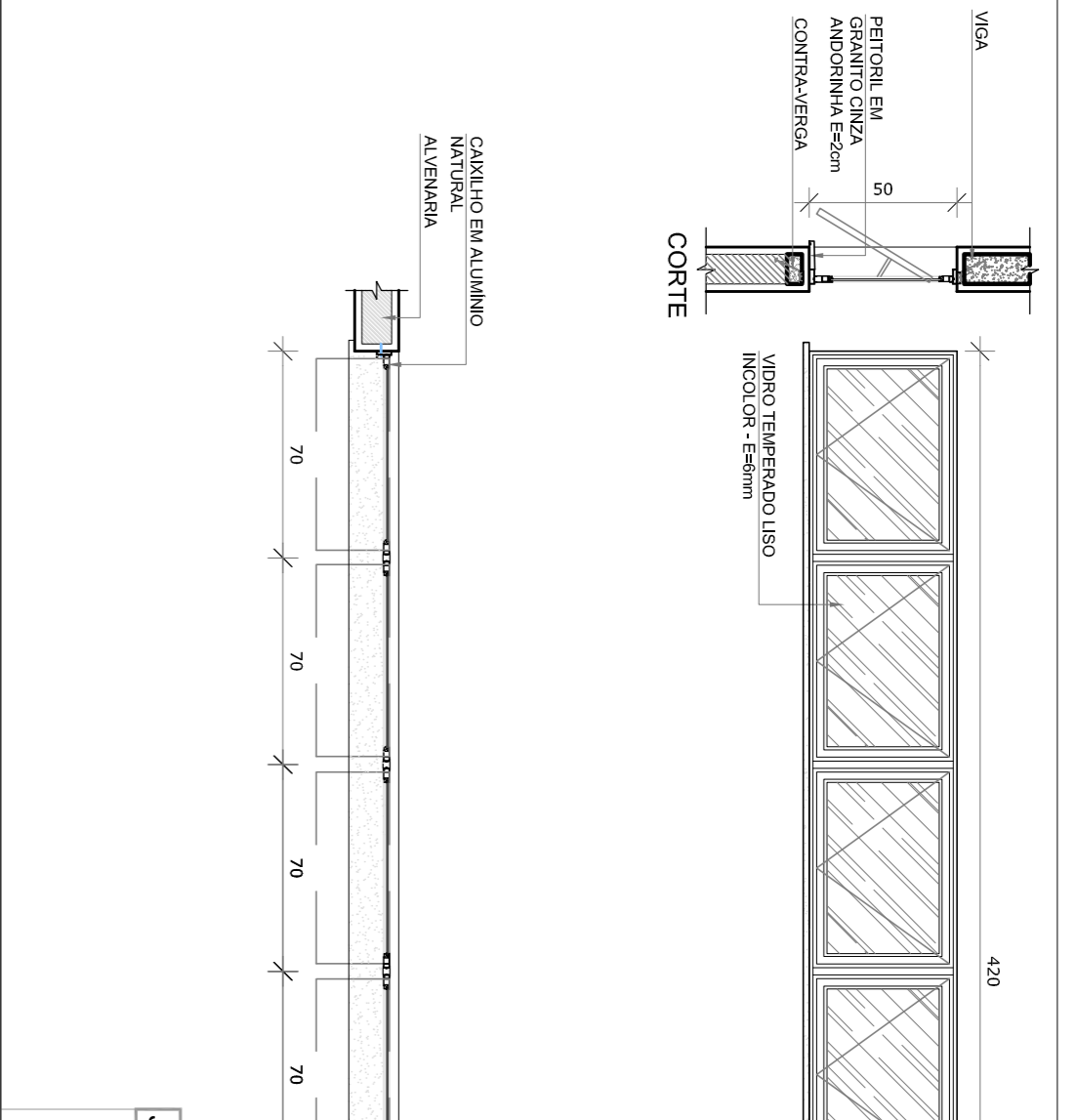
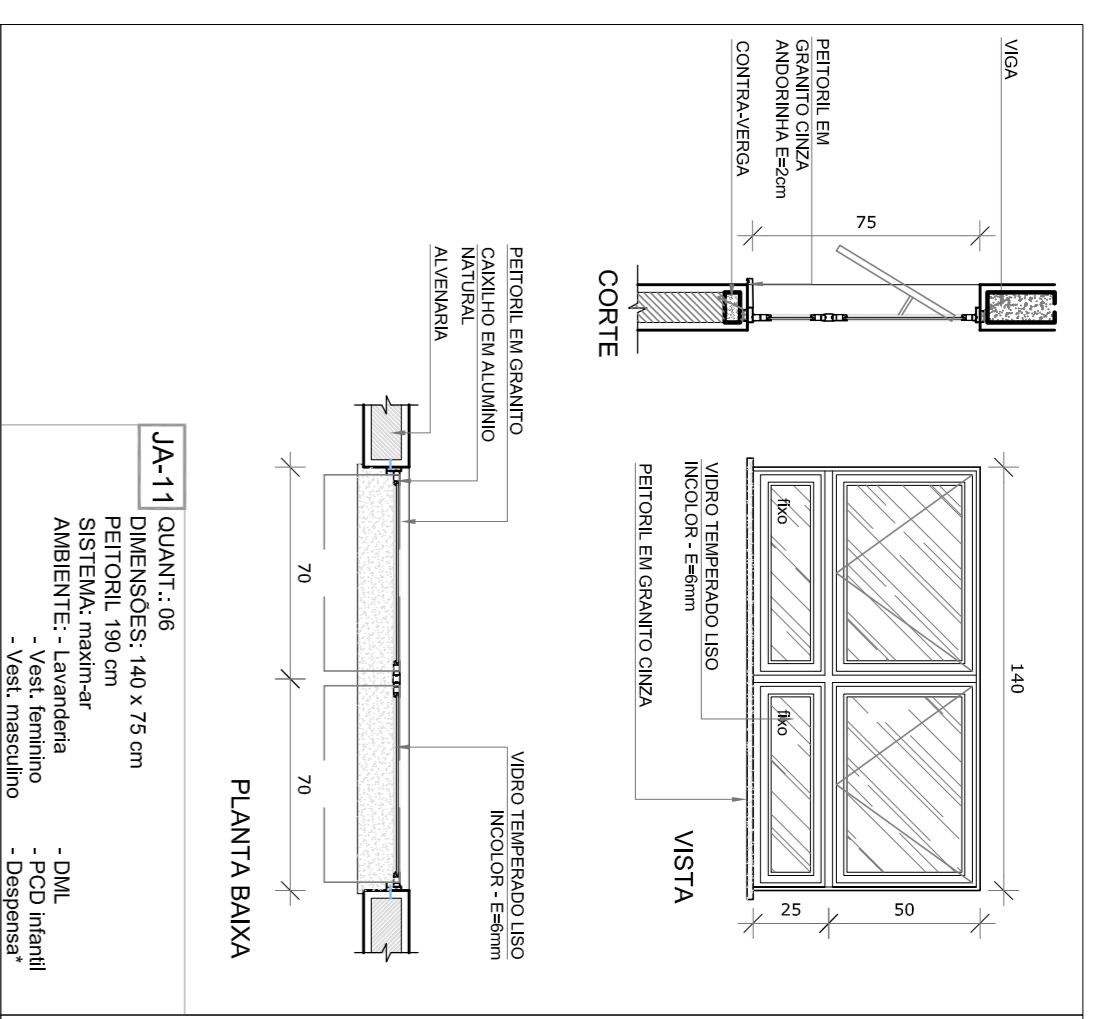
LEGENDA:

	INDICAÇÃO JANELAS E CORTE		INDICAÇÃO DE VISTAS
	INDICAÇÃO DE FACHADAS		ESPECIFICAÇÕES DE MATERIAS
	INDICAÇÃO DE PORTAS E JANELAS		INDICAÇÃO DE EIXOS
	INDICAÇÃO DE ELEMENTOS (BANCOAS, FRAQUELHAS E ETC.)		

LEGENDA DE JANELAS - JANELAS ALUMINIO

REF.	Dimensões (cm) (largura x altura)	Quant. (unidade)	Valor unit. (R\$)	Valor total (R\$)	Observações
JA-1	70 x 125	0,88	02	1,75	90 cm - guilhotina
JA-2	110 x 145	1,60	01	1,60	70 cm - guilhotina
JA-3	140 x 145	2,01	01	2,02	70 cm - guilhotina
JA-4	200 x 105 - 128	2,36	01	2,36	82 e 102 cm - fixo
JA-5	210 x 50	1,05	02	2,10	219 cm - maxilar
JA-6	210 x 75	1,58	08	12,60	182 cm - maxilar
JA-7	210 x 100	2,10	03	6,30	182 cm - maxilar
JA-8	210 x 130	3,15	06	18,90	115 cm - maxilar
JA-9	140 x 75	1,05	08	8,40	180 cm - maxilar
JA-10	420 x 150	6,30	04	25,20	219 cm - maxilar
JA-11	560 x 100	5,60	06	33,60	185 cm - maxilar
JA-12	560 x 130	8,40	02	16,80	115 cm - maxilar
JA-13	180 x 80	1,36	04	5,44	130 cm - fixo

NA PLANILHA DE QUANTAS E VALORES DEVALUAR SEGUNDO TUA



3 MAPA DE ESQUADRIAS
 ESCALA 1/200

PROJETO PADRÃO - FNDE

Ministério da Educação

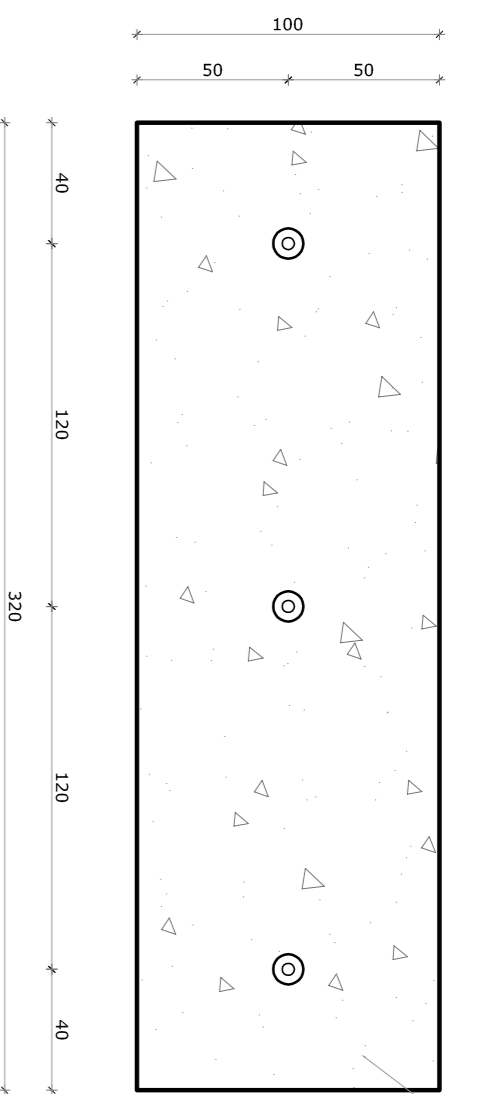
PROJETO DE ARQUITETURA

PROGRAMA PROINFÂNCIA - PROJETO TIPO 1

JANELAS

ARQ

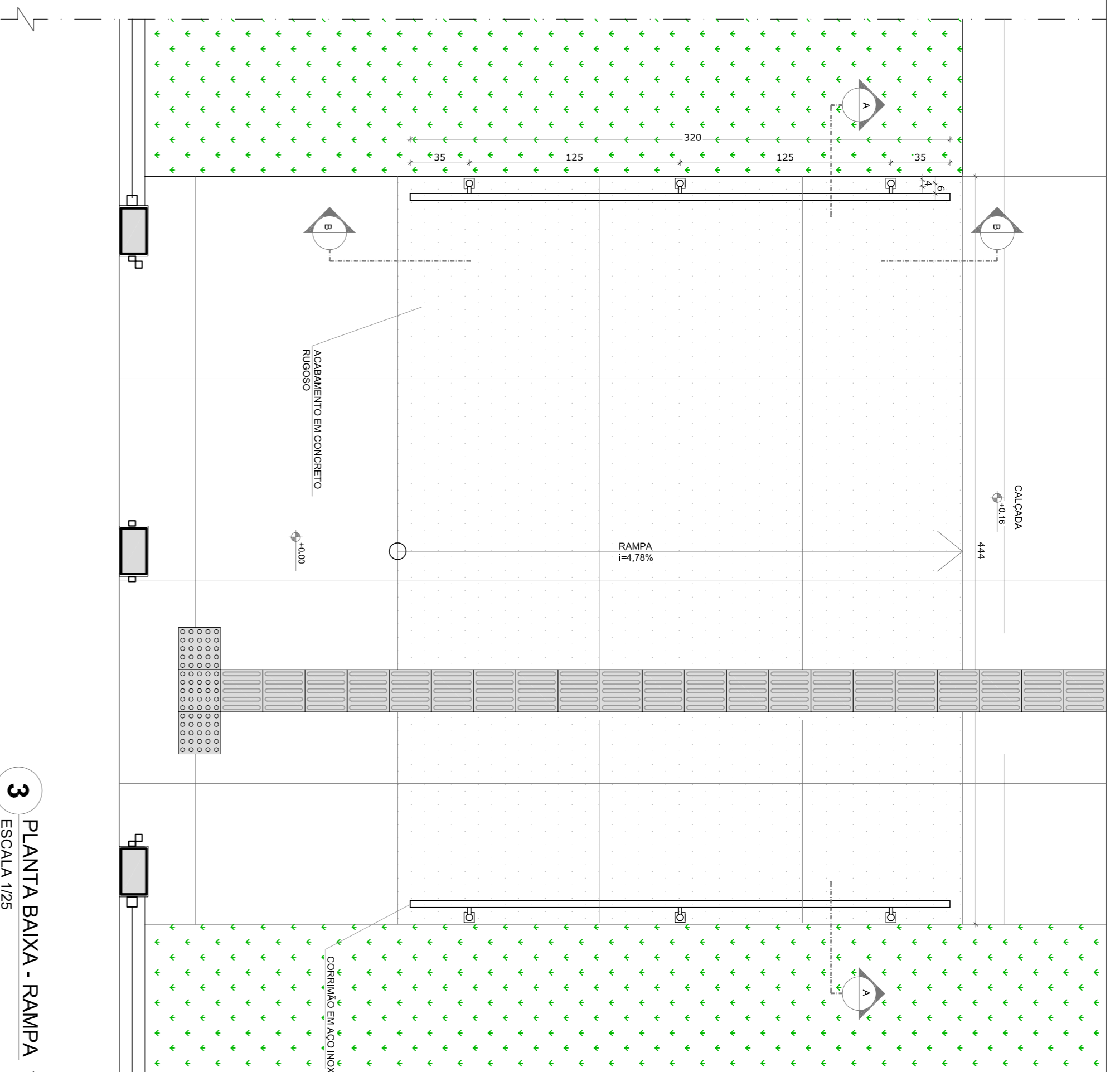
15/38



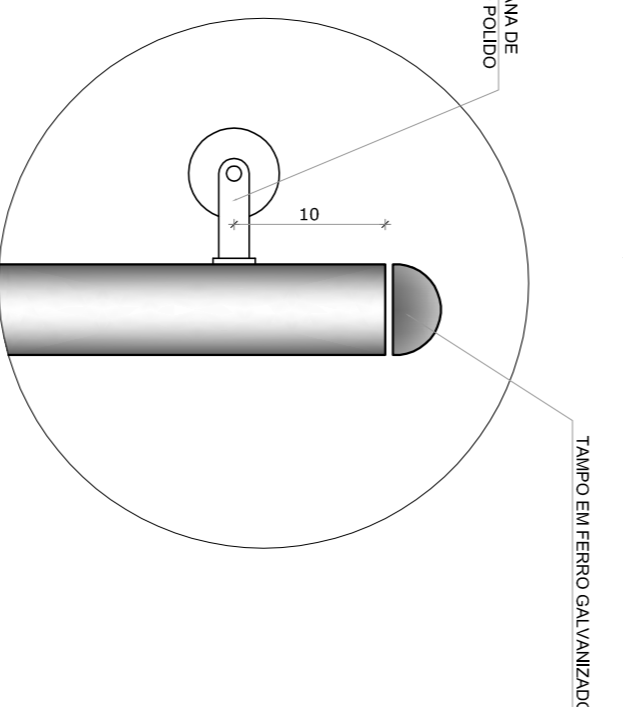
PLATIFORMA DE CONCRETO
MARGO TRACO 1x48

1
VISTA

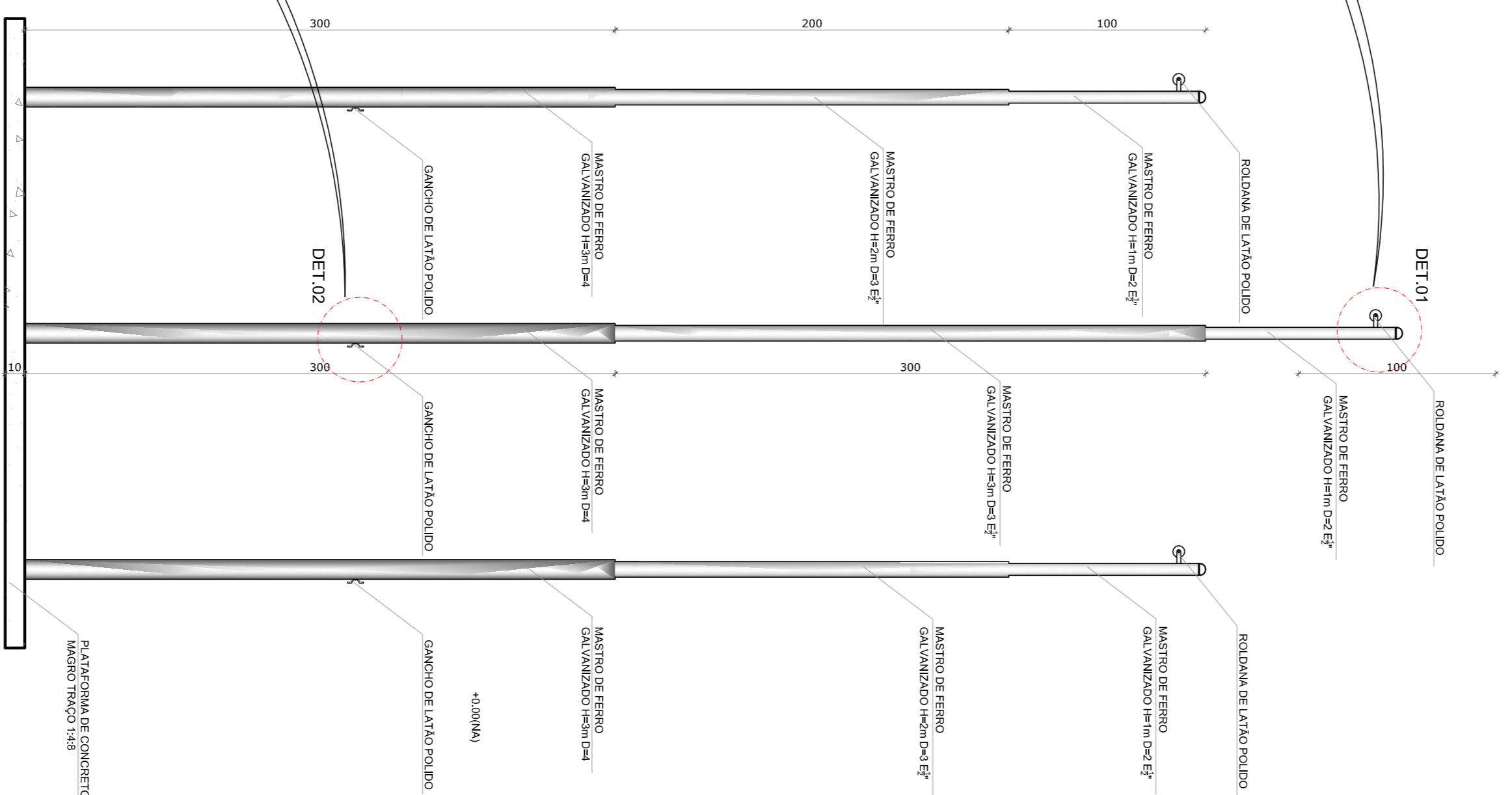
1
PLANTA BAIXA - MASTROS
ESCALA 1/25



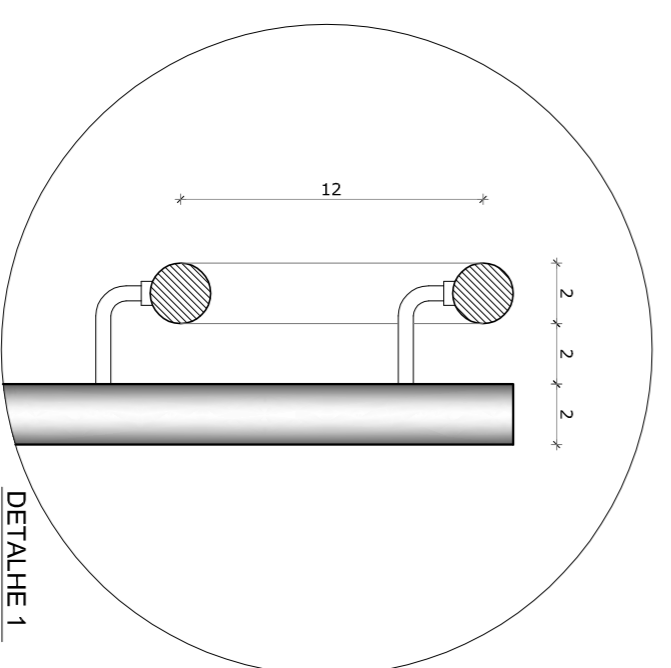
3
PLANTA BAIXA - RAMPA
ESCALA 1/25




DETALHE 1
Escala: 1/5




2
VISTA FRONTAL
ESCALA 1/25



DETALHE 1
Escala: 1/5



4
CORTE AA
ESCALA 1/25



5
CORTE BB
ESCALA 1/25

NOTAS

- METERIAIS E NÍVEIS EM METROS.
- PLANEJAMENTO DE OBRAS: - VERIFICAR DETALHES CONSTRUTIVOS PERTINENTES NAS RAMPAIS DE DETALHAMENTO.
- EM CASO DE CONFLITO DE INFORMAÇÕES ENTRE O PROJETO GRÁFICO E O MEMORIAL DESCRITIVO, PREVALECE A INFORMAÇÃO CONTIDA NAS DESPESAS.
- AINDA NÃO FORAM REALIZADAS AS MEDIÇÕES PARA O CÁLCULO DO CUSTO DA OBRA.
- AS REVISÕES DESTA OBRA SÓ SERÃO COM AUTORIZAÇÃO EXPRESSA DO FINE.

REFERÊNCIAS

- PLANILHA DE QUANTITATIVOS.
- MEMORIAL DESCRITIVO E ESPECIFICAÇÕES TÉCNICAS

LEGENDA:			
	INDICAÇÃO NÍVEIS PLANTA E CORTE		INDICAÇÃO DE VISTAS
	INDICAÇÃO DE CORTES		ESPECIFICAÇÕES DE MATERIAS
	INDICAÇÃO DE FACHADAS		INDICAÇÃO DE EIXOS
	INDICAÇÃO DE PORTAS E JANELAS		INDICAÇÃO DE ELEMENTOS (BANCADAS, FRATELIERAS E ETC.)

02	JANEIRO 2017	Arquiteto a NBR 9580/2015
01	JULHO 2016	Equipamento, altura da ventanilha nos sanitários, cor dos pontos dos sanitários e altura da porta PAU. Adesivos, do gralite e quadro de carga no canteiro de obra, de dutos hidráulicos e esconduz pré-escol. Atuação papeles - shift para utilização hidráulica e detalhamento: atenuação da altura da geladeira.
Nº	DATA	DESCRIÇÃO
CONTROLE DE REVISÕES		

FNDE *Fundo Nacional de Desenvolvimento da Educação*

Ministério da Educação

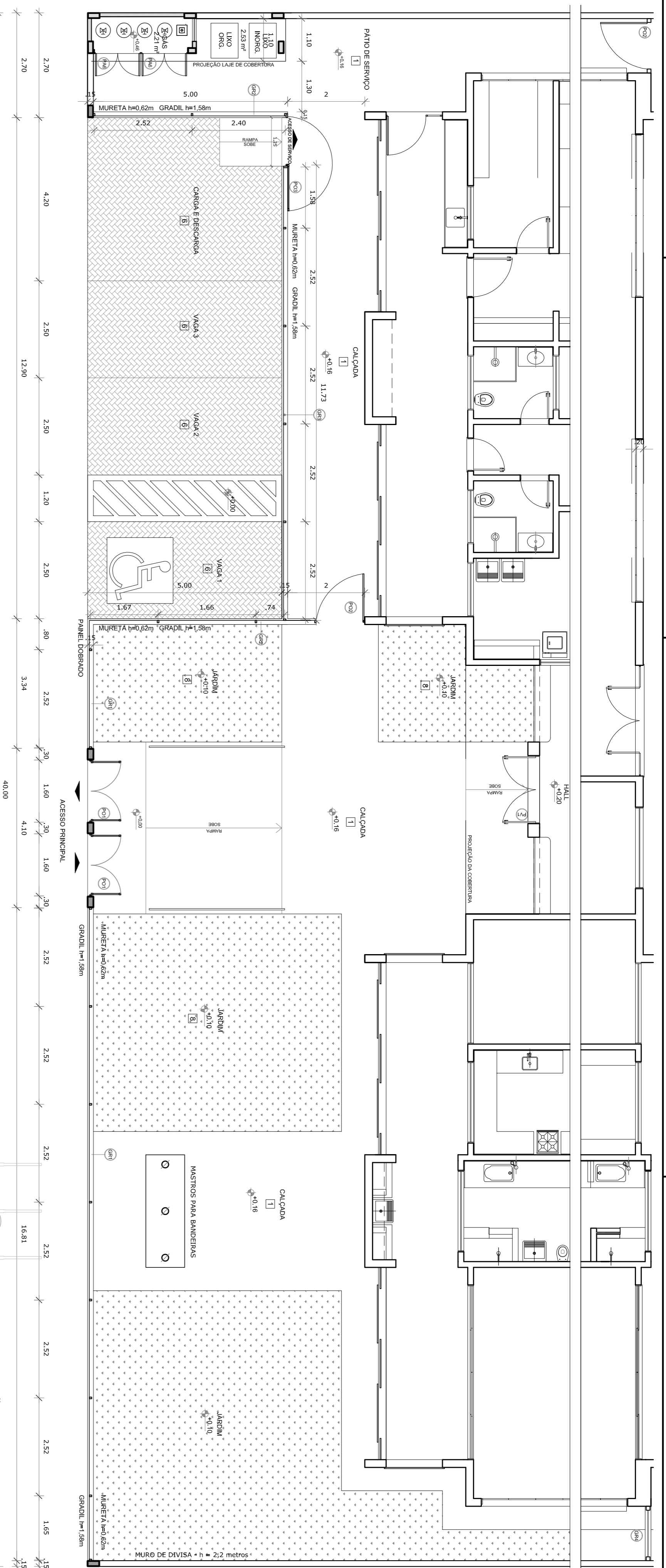
PROJETO PADRÃO - FNDE

PROPRIETÁRIO: :	
ENFEREÇO:	
MUNICÍPIO - UF:	
PROPRIETÁRIO	
RESP. TÉCNICO	CREA
AUTOR DO PROJETO	CAU
DIFTO	CREA
RA	

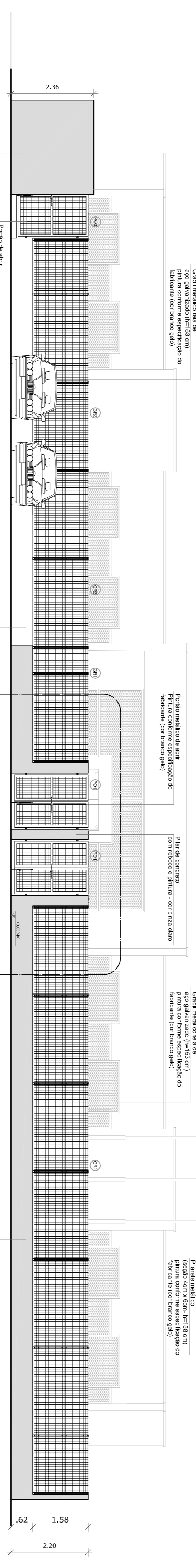
OBSERVAÇÕES:

PROGRAMA PROINFÂNCIA - PROJETO TIPO 1
PROJETO DE ARQUITETURA

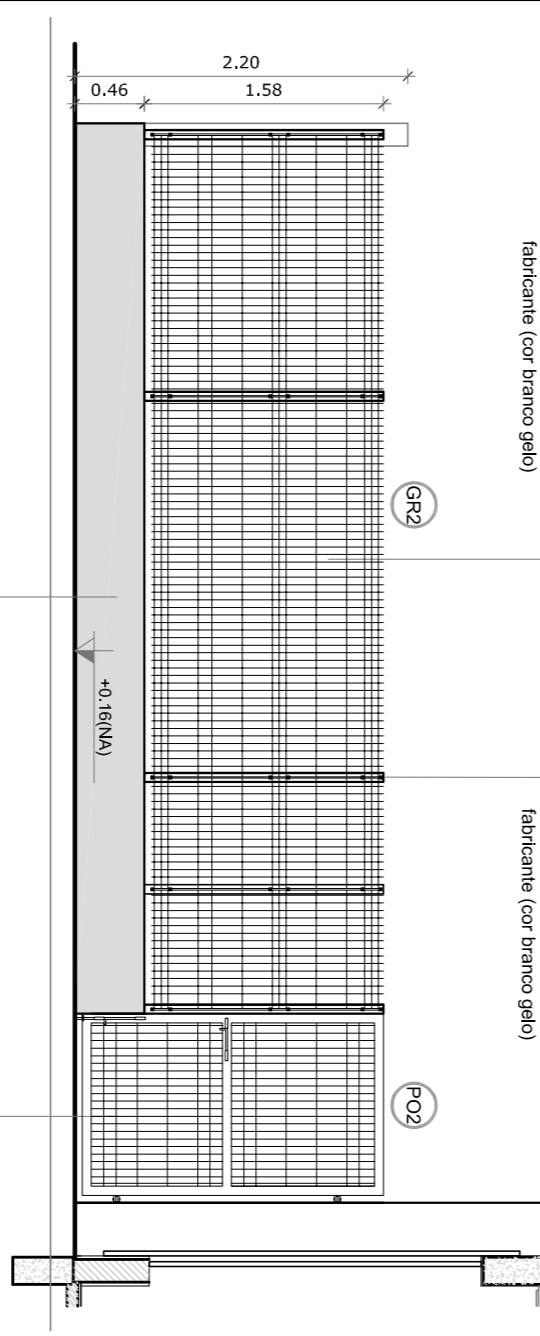
COSEQUIVAÇÃO		DETALHAMENTO		PRONUNÇA	
CGEST - Coordenação Geral de Infraestrutura Educacional	MASTROS PARA BANDEIRAS	RAMPA	ARQ	16/38	
FORMATO A1 (841X594)	REVISÃO R.00 R.01 R.02	ESCALA INDICAÇÃO	DATA EMISSÃO	JANEIRO/2017	



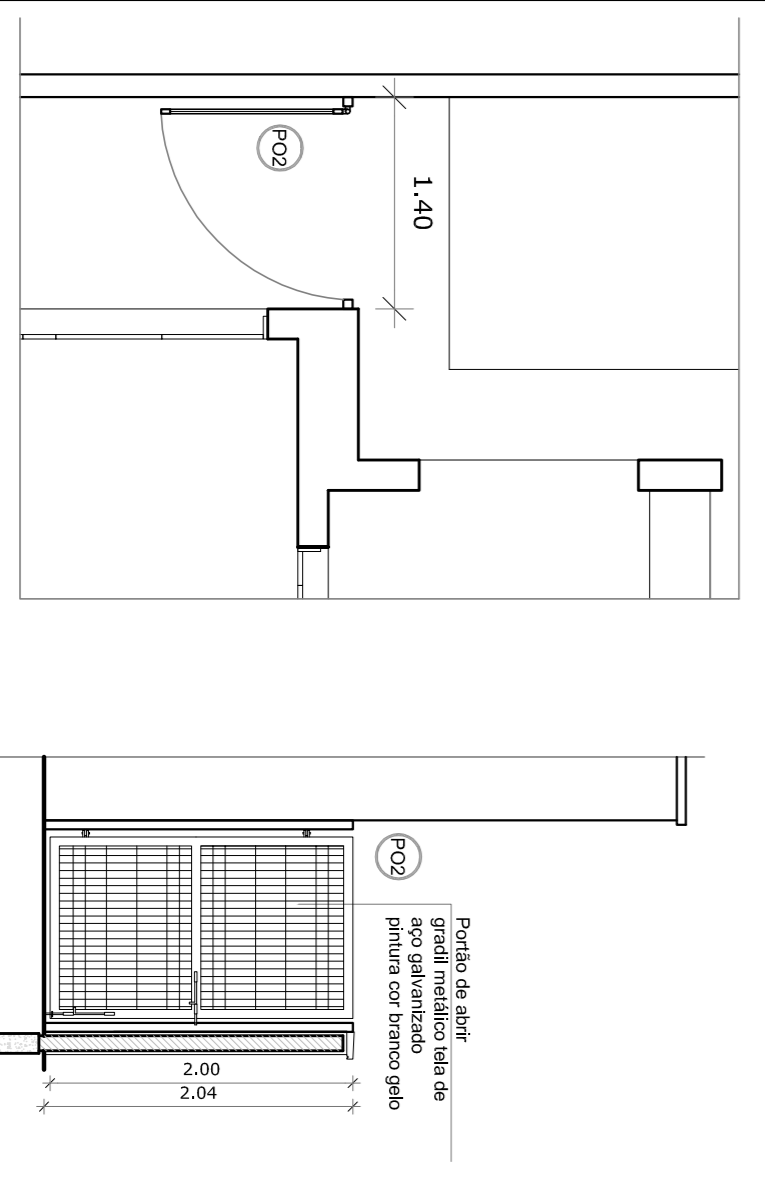
1 PLANTA BAIXA - PORTÕES E FECHAMENTOS
ESCALA 1/75



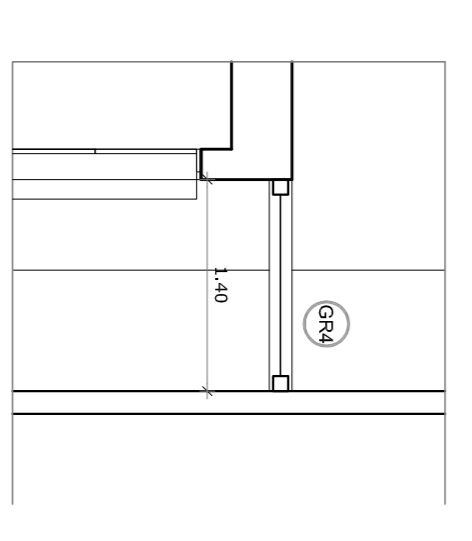
2 VISTA - PORTÕES E FECHAMENTOS
ESCALA 1/75



3 PORTÃO E GRADIL LATERAL ESTACIONAMENTO
ESCALA 1/50




4 PORTÃO LATERAL SERVIÇO
ESCALA 1/50



5 FECHAMENTO LATERAL
ESCALA 1/50

GRADIL METÁLICO		
GRADIL	5 x 20	153
PILALETE	4 x 6	158



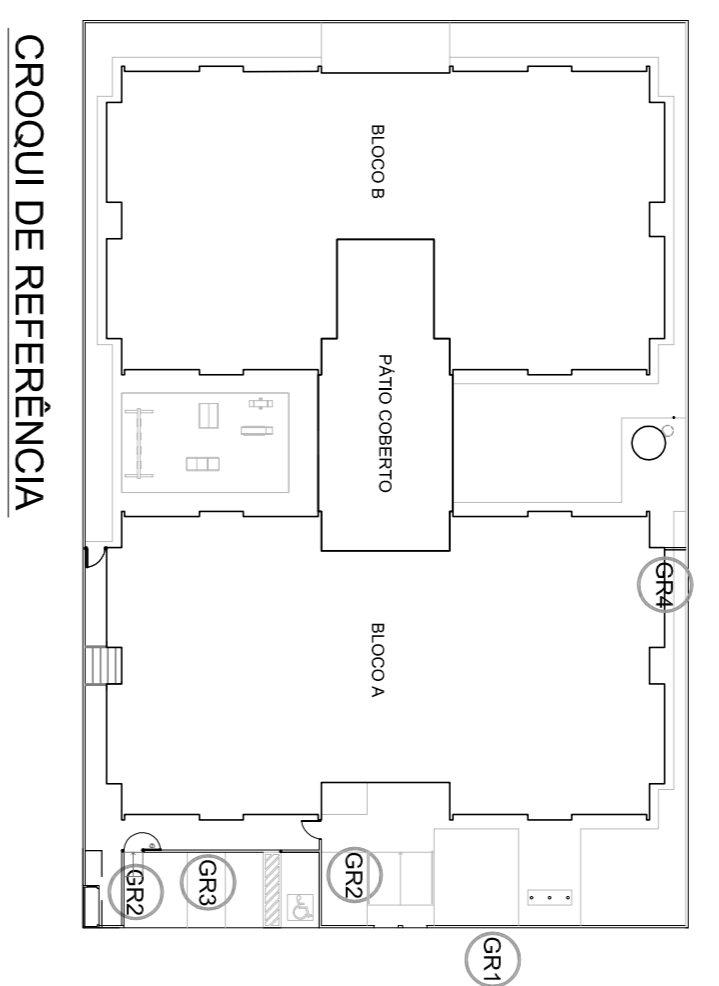
6 AMPLIAÇÃO - PORTÃO DE ACESSO E GRADIL DE FECHAMENTO FRONTAL
ESCALA 1/25

LEGENDA DE PORTÕES - PORTÕES METÁLICOS			AMBIENTES			
REF.	Dimensões (cm)	Quantidade	TIPO			
P01	150 x 210	02	02 folhas - de abrir	Acesso principal		
P02	120 x 200	02	01 folha - de abrir	Pátio de serviço		
P03	120 x 200	01	01 folha - de abrir - 180°	Acesso de serviço		

NOTAS

- MEDIDAS E NÍVEIS EM METROS;
- MEMORIAL DESCRITIVO E ESPECIFICAÇÕES TÉCNICAS
- MEMORIAL DE QUANTITATIVOS
- MEMORIAL DESCRITIVO E ESPECIFICAÇÕES TÉCNICAS

LEGENDA:			
	INDICAÇÃO NÍVEIS PLANTA E CORTE		INDICAÇÃO DE VISTAS
	INDICAÇÃO DE PORTAS E JANELAS		ESPECIFICAÇÕES DE MATÉRIAS
	INDICAÇÃO DE FACHADAS		INDICAÇÃO DE EIXOS
	INDICAÇÃO DE ESCADARIA		INDICAÇÃO DE MATÉRIAS (BANCOS, PAVIMENTOS, ETC.)



CROQUI DE REFERÊNCIA

CONTROLE DE REVISÕES

Nº	DATA	DESCRIÇÃO
02	JANEIRO 2017	Ampliamento à NBR 9050/2015
01	JULHO 2016	Atenção paredes - shift para alinhamento hidráulico e detalhamento; alteração da altura da grade.

FNDE Fundação Nacional de Desenvolvimento da Educação

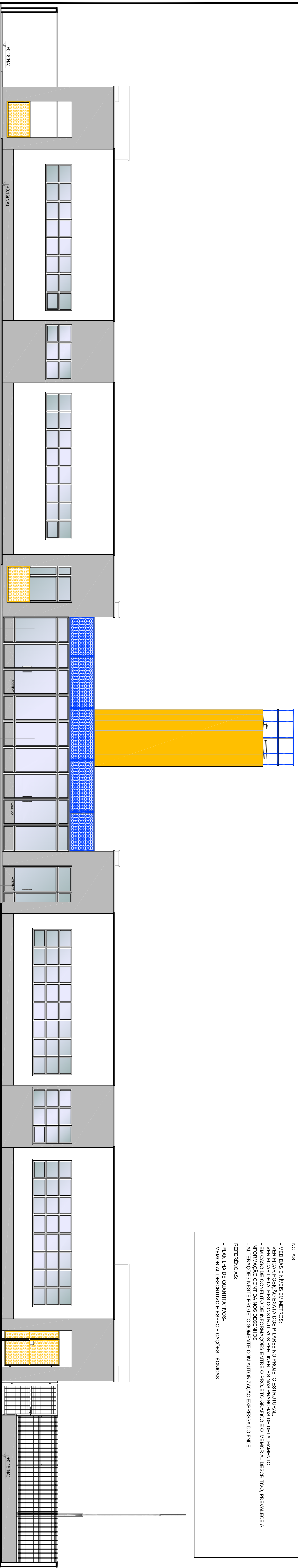
Ministério da Educação

PROJETO PADRÃO - FNDE

PROPRIETÁRIO:	
ENDEREÇO:	
MUNICÍPIO - UF:	
PROPRIETÁRIO:	
RESP. TÉCNICO:	CREA
AUTOR DO PROJETO:	CAU
DIFEO:	CREA
RA:	

PROGRAMA PROINFÂNCIA - PROJETO TIPO 1		
PROJETO DE ARQUITETURA		
CONCEPÇÃO	DETAHAMENTO	ARQ
CGEST - Coordenação Geral de Infraestrutura Educacional	GRADIS E PORTÕES	

PROGRAMA PROINFÂNCIA - PROJETO TIPO 1			
FORMATO	ARQUITETURA	INDICAÇÃO	PROJETA
A1 (84 X 118 X 34)	R.00	JANEIRO/2017	17/38



NOTAS

- MEDIDAS E ANTES EM METROS.
- VERIFICAR POSIÇÃO EXATA DOS PILARES NO PROJETO ESTRUTURAL.
- VERIFICAR POSIÇÃO EXATA DOS PILARES DE FECHAMENTO.
- EM CASO DE CONFLITO DE INFORMAÇÕES ENTRE O PROJETO GRÁFICO E O MEMORIAL DESCRITIVO, PREVALECE A INFORMAÇÃO CONTIDA NOS DESENHOS.
- ALTERAÇÕES NESTE PROJETO SOMENTE COM AUTORIZAÇÃO EXPRESSA DO FNDE

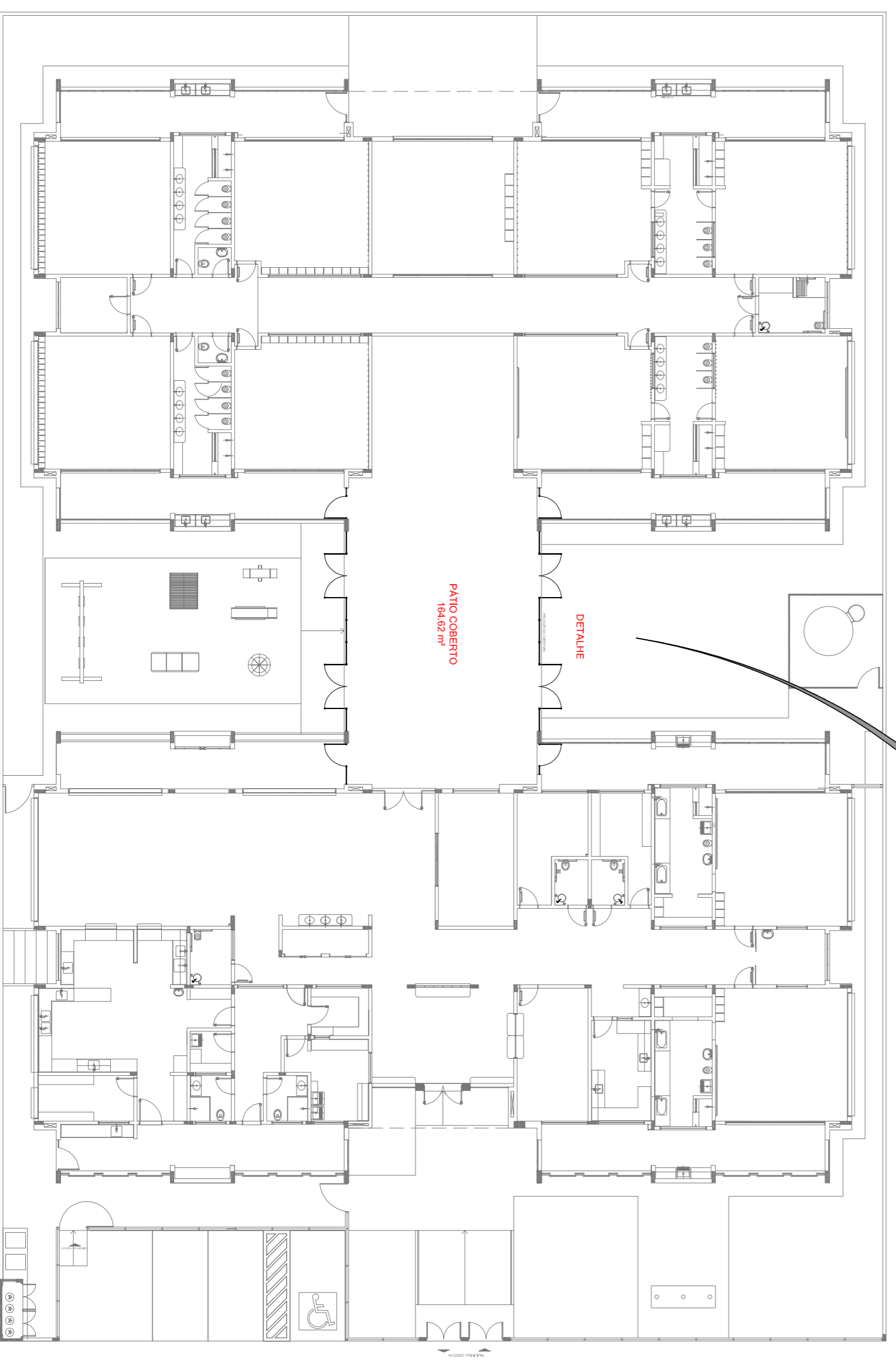
REFERÊNCIAS:

- PLANILHA DE QUANTITATIVOS
- MEMORIAL DESCRITIVO E ESPECIFICAÇÕES TÉCNICAS

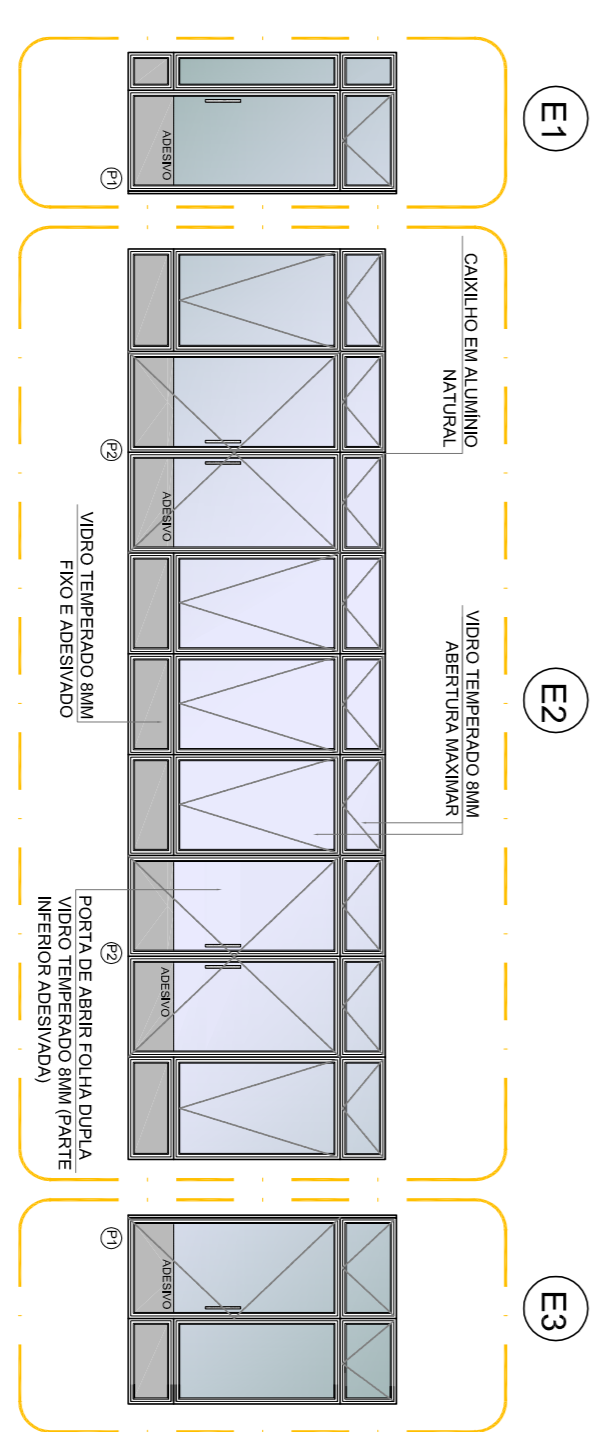
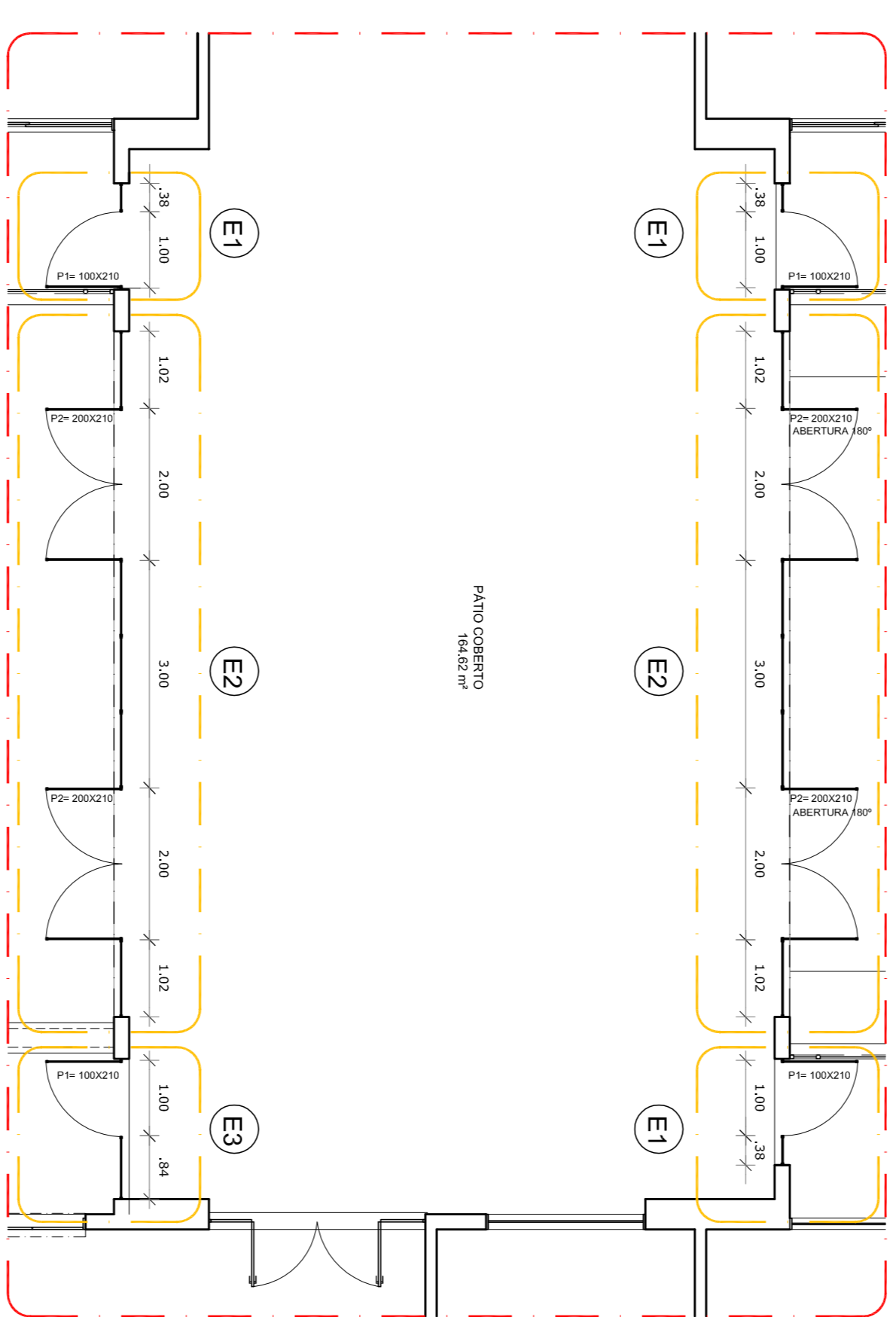
1 VISTA 1
ESCALA 1/75

OBSERVAÇÃO

ESTE PROJETO NÃO ESTÁ INCLuíSO NO ESCOPO DO PROJETO PADRÃO FNDE CRECHE PROINFÂNCIA TIPO 1, PORTANTO O MESMO SERVIRÁ APENAS COMO SUGESTÃO.



3 PLANTA DE BAIXA
ESCALA 1/200



2 DETALHE
ESCALA 1/75

LEGENDA:

	INDICAÇÃO NUNCA PLANTA E CORTE		INDICAÇÃO DE VISTA
	INDICAÇÃO DE CORTES		ESPECIFICAÇÕES DE MATERIAS
	INDICAÇÃO DE FACHADAS		INDICAÇÃO DE EIXOS
	INDICAÇÃO DE PORTAS E JANELAS		INDICAÇÃO DE ELEMENTOS (BANCADAS, PRATELEIRAS E ETC.)

CONTROLE DE REVISÕES

02	JANERO/2017	Atualização à NBR 9060/2015
01	JULHO/2016	Equipamento frontal sanitário infantil 1 e 2 altura da albanela, mobiliário e acessórios, altura da ventilação nos sanitários, cor das portas dos sanitários e altura da porta PAI. Ajuste de grelha e quadro de cargas no cancelo original, de dutos hidráulicos e esconduchos pré-escala.
Nº	DATA	DESCRIÇÃO

FNDE *Fundo Nacional de Desenvolvimento da Educação*

Ministério da Educação

PROJETO PADRÃO - FNDE

PROPRIETÁRIO:	
ENDEREÇO:	
MUNICÍPIO - UF:	
PROPRIETÁRIO	
RESP. TÉCNICO	CREA
AUTOR DO PROJETO	CAU
DIFLO	CREA

PROJETO PADRÃO - PROJETO TIPO 1

PROGRAMA PROINFÂNCIA - PROJETO TIPO 1

PROJETO DE ARQUITETURA

PÁTIO COBERTO

CGEST - Coordenação Geral de Infraestrutura Educacional

SUGESTÃO DE FECHAMENTO PARA REGIÕES FRIAS

ARQ

FORMATO: A18x135x91

REVISÃO: R.00, R.01, R.02

ESCALA: INDICAÇÃO

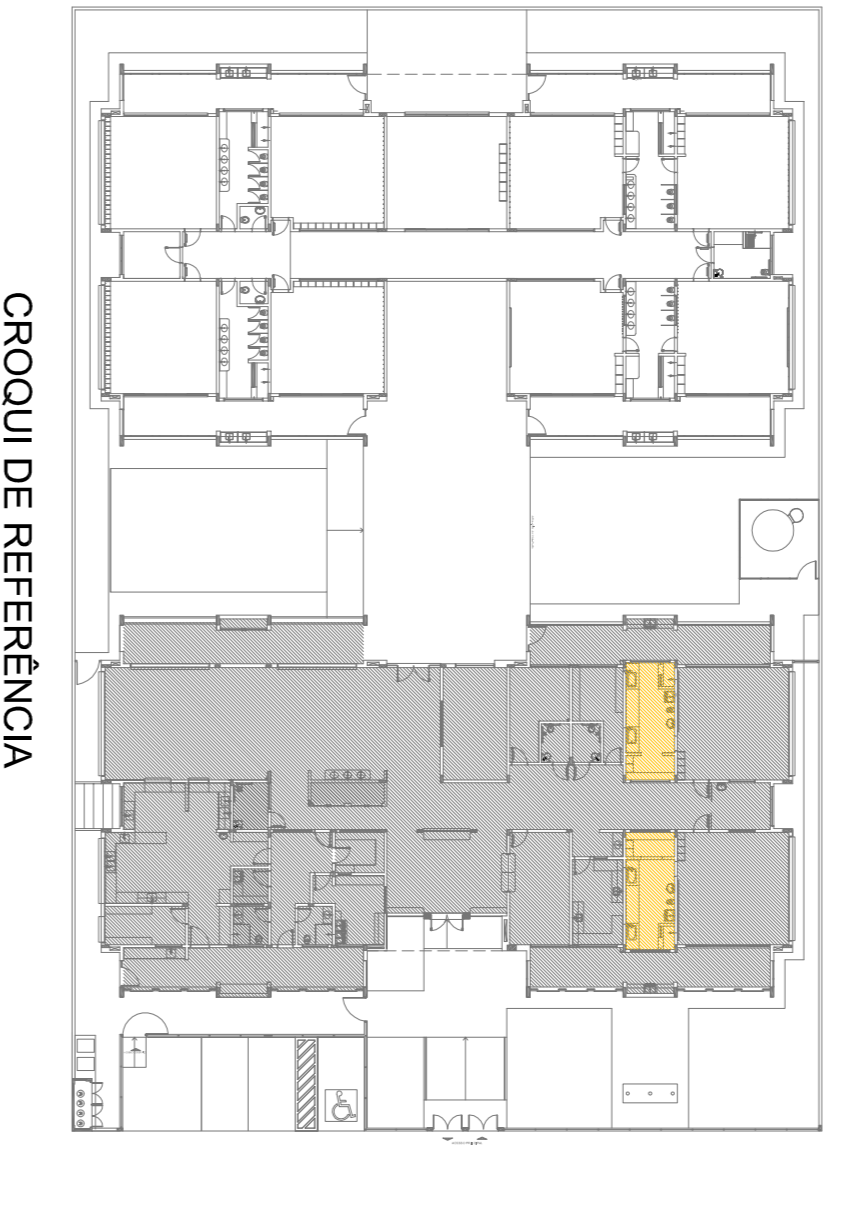
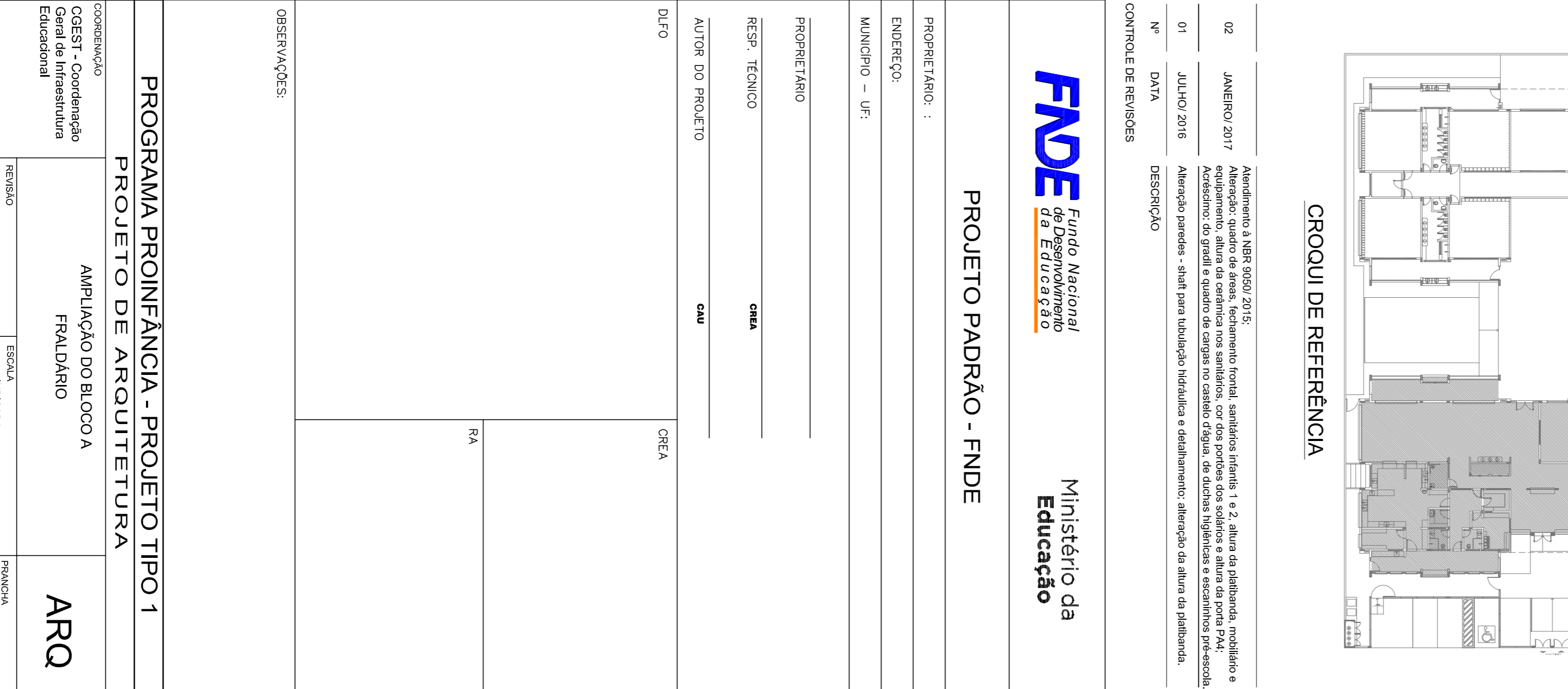
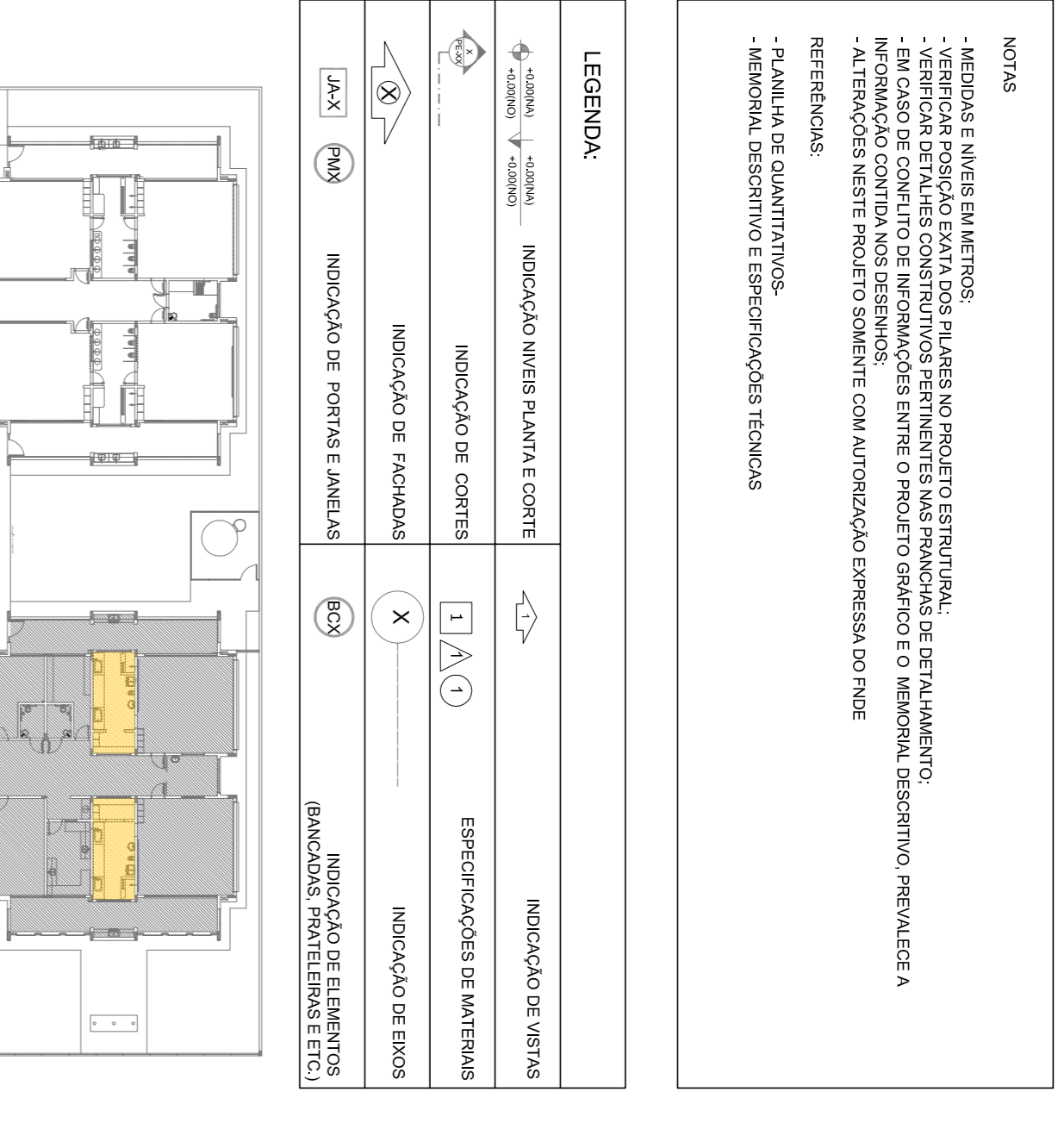
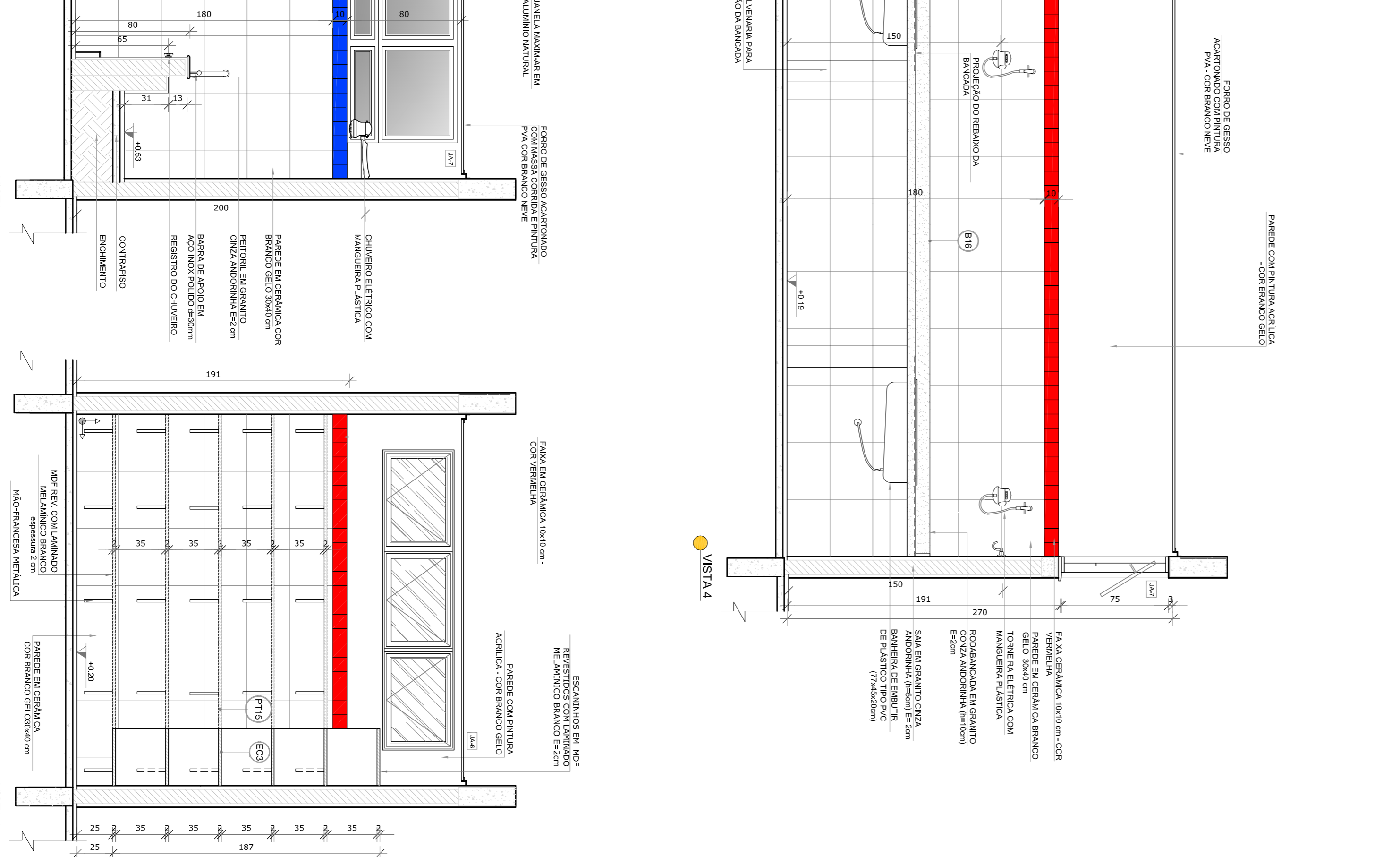
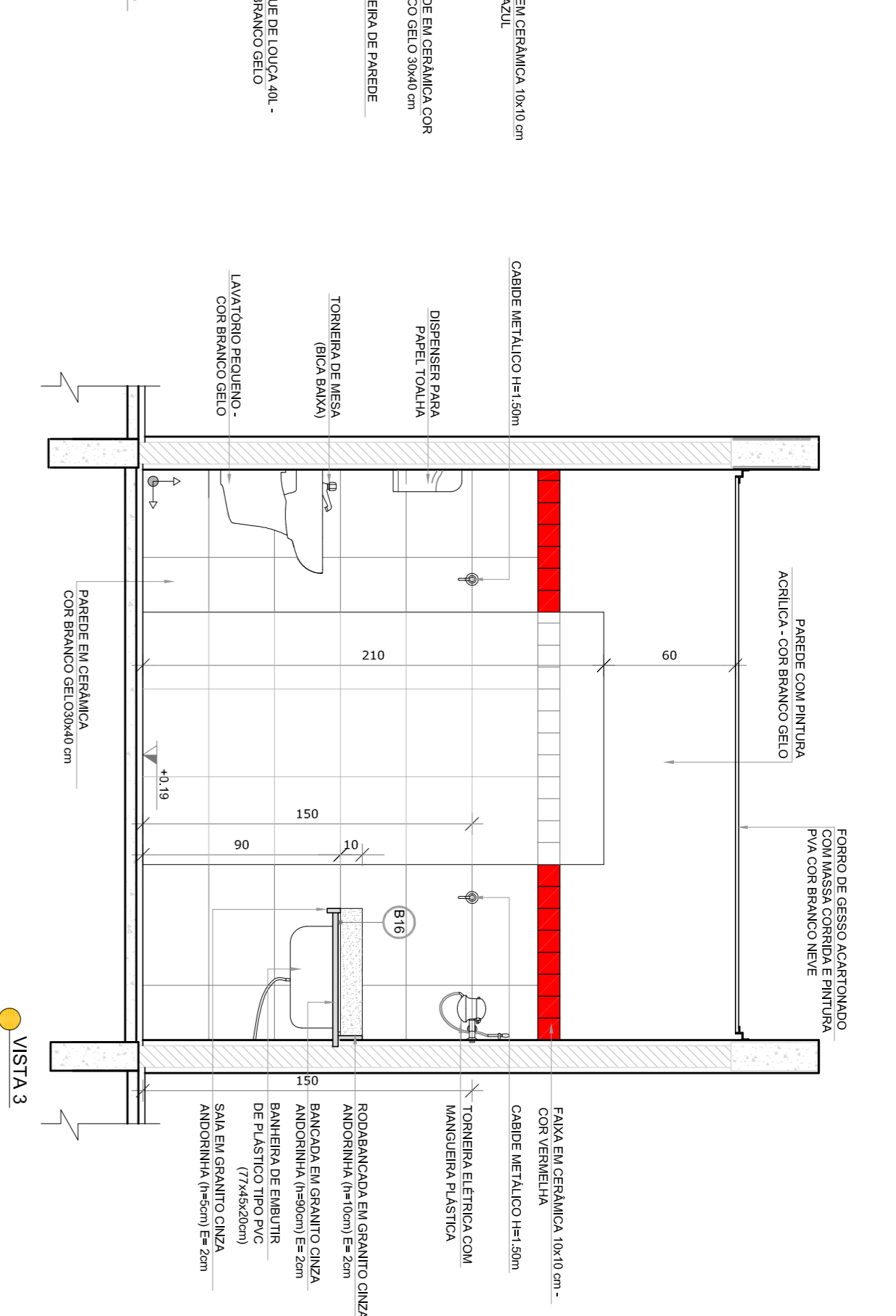
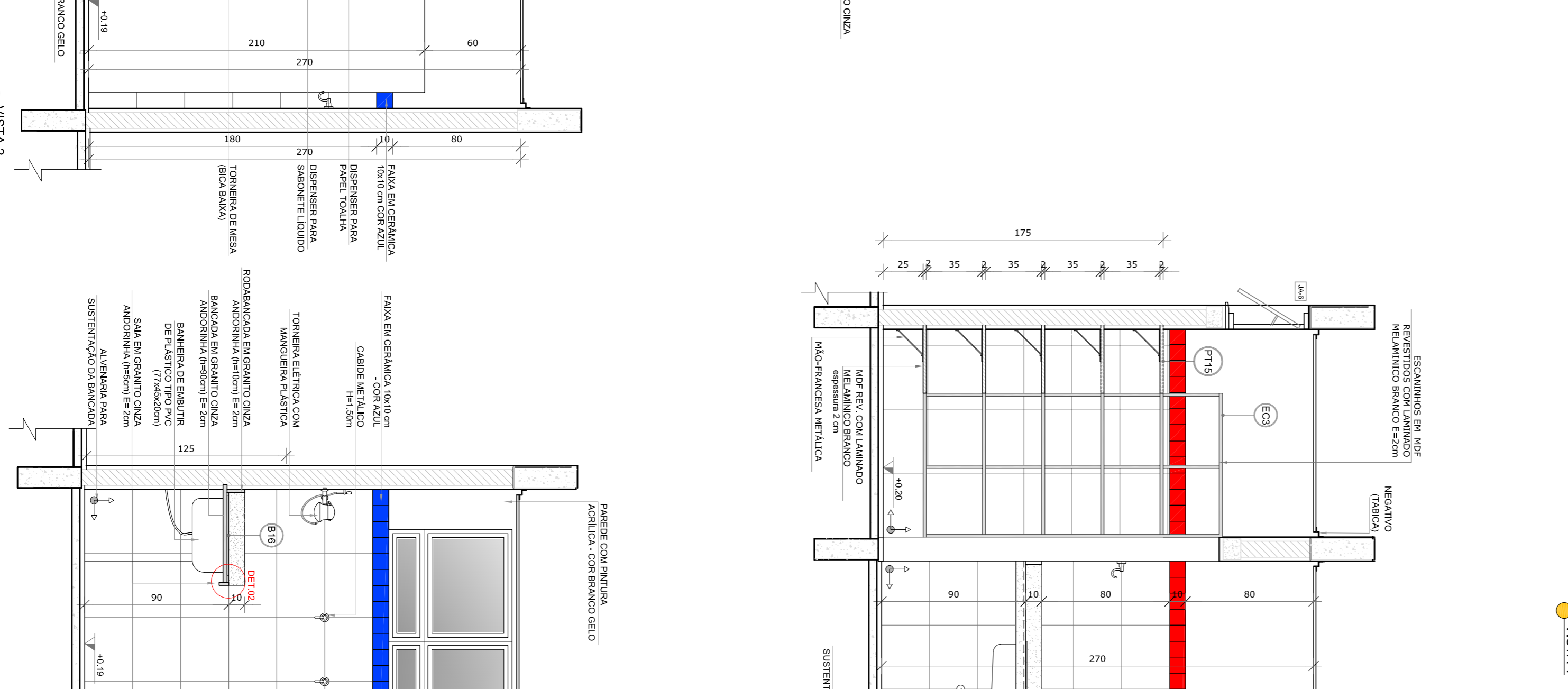
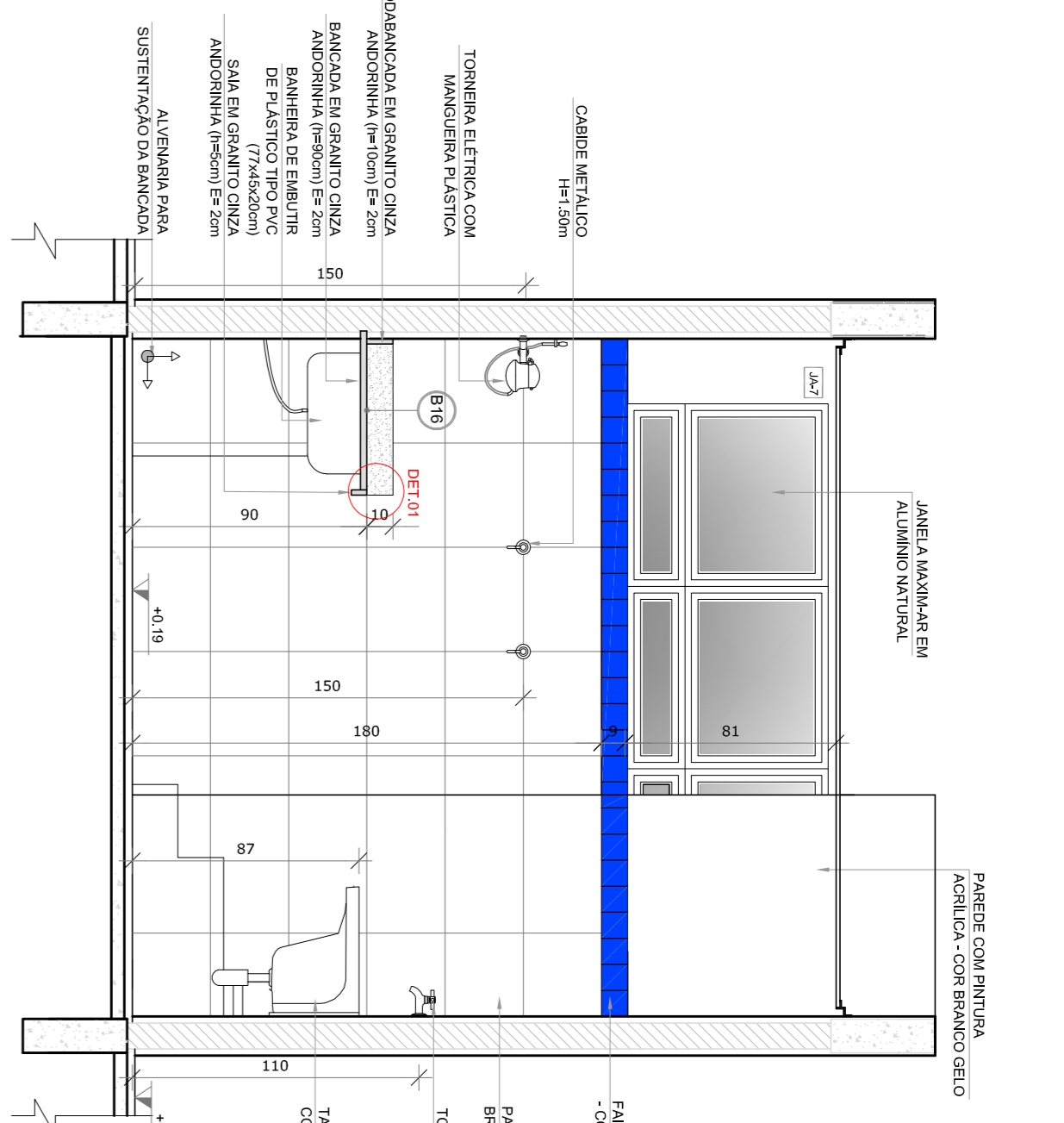
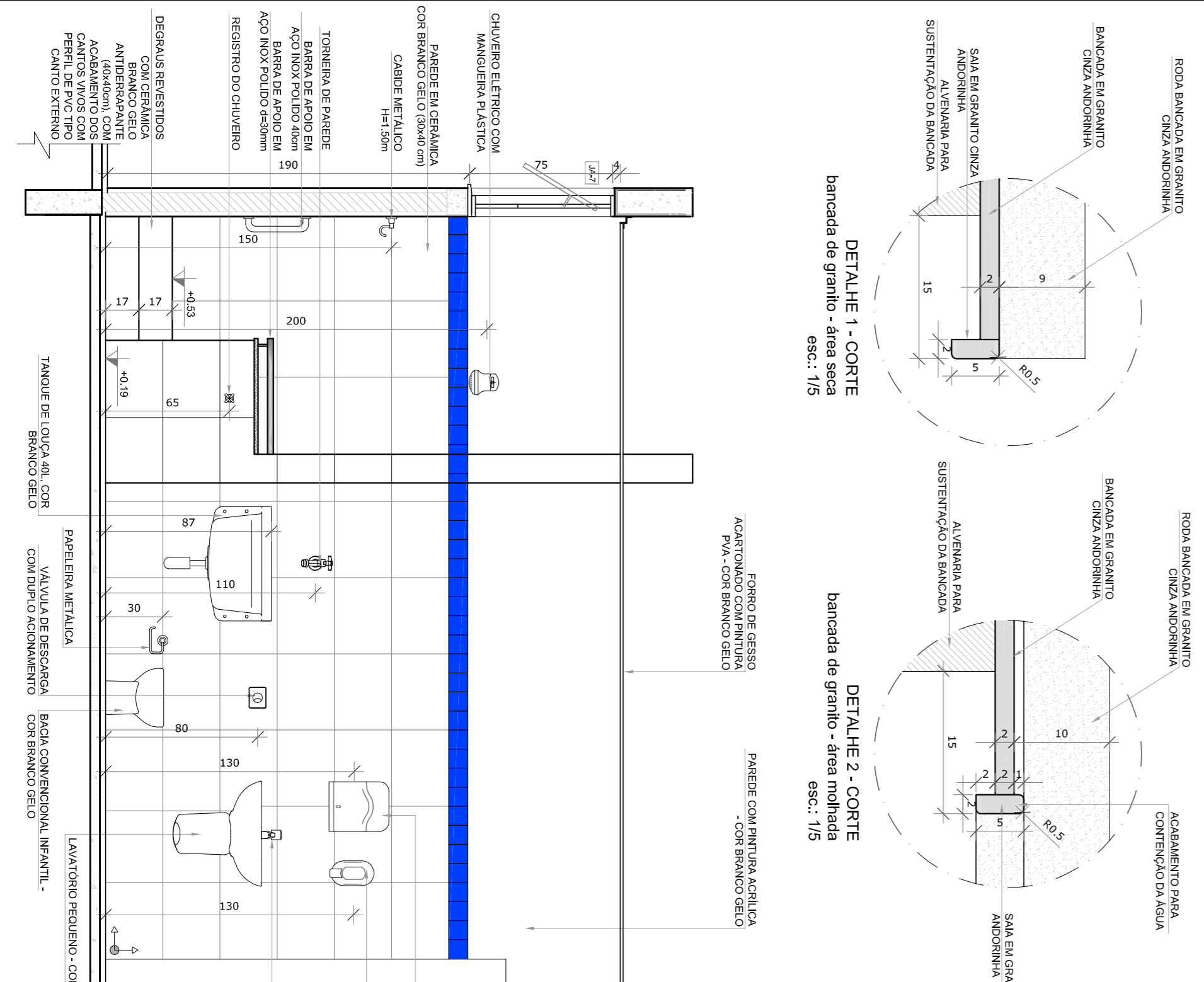
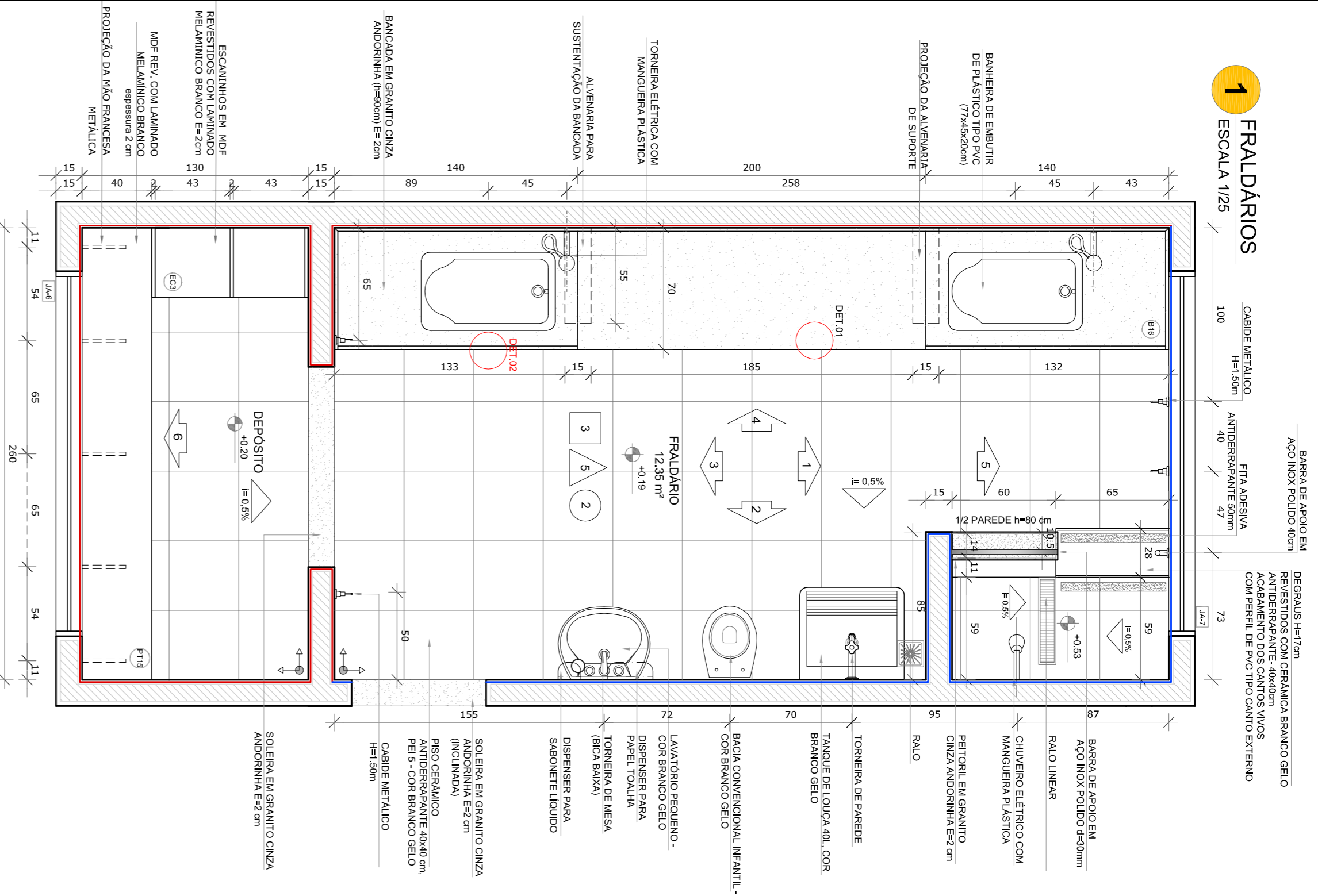
DATA EMISSÃO: JAN/2017

PRONUNCIA: 18/38

OBSERVAÇÕES:

1 FRALDARIOS

ESCALA 1/25



NOTAS

- MEMBROS E NÍVEIS EM METROS;
- VERIFICAR POSIÇÃO EXATA DOS PILARES NO PROJETO ESTRUTURAL;
- EM CASO DE CONFLITO DE INFORMAÇÕES ENTRE O PROJETO GRÁFICO E O MEMORIAL DESCRITIVO, PREVALECE A INFORMAÇÃO CONTIDA NOS DESENHOS;
- ALTERAÇÕES NESTE PROJETO SOMENTE COM AUTORIZAÇÃO EXPRESSA DO FINEE

REFERÊNCIAS:

- PLANALTA DE QUANTITATIVOS;
- MEMORIAL DESCRITIVO E ESPECIFICAÇÕES TÉCNICAS

LEGENDA:

	INDICAÇÃO NÍVEL PLANTA CORTE	INDICAÇÃO DE VISTAS
	INDICAÇÃO DE CORTES	ESPECIFICAÇÕES DE MATERIAS
	INDICAÇÃO DE FACHOS	INDICAÇÃO DE EIXOS
	INDICAÇÃO DE PORTAS E JANELAS	INDICAÇÃO DE ELEMENTOS (BANCOS, BANHEIROS E ETC.)

02
JANEIRO 2017
01
JULHO 2016

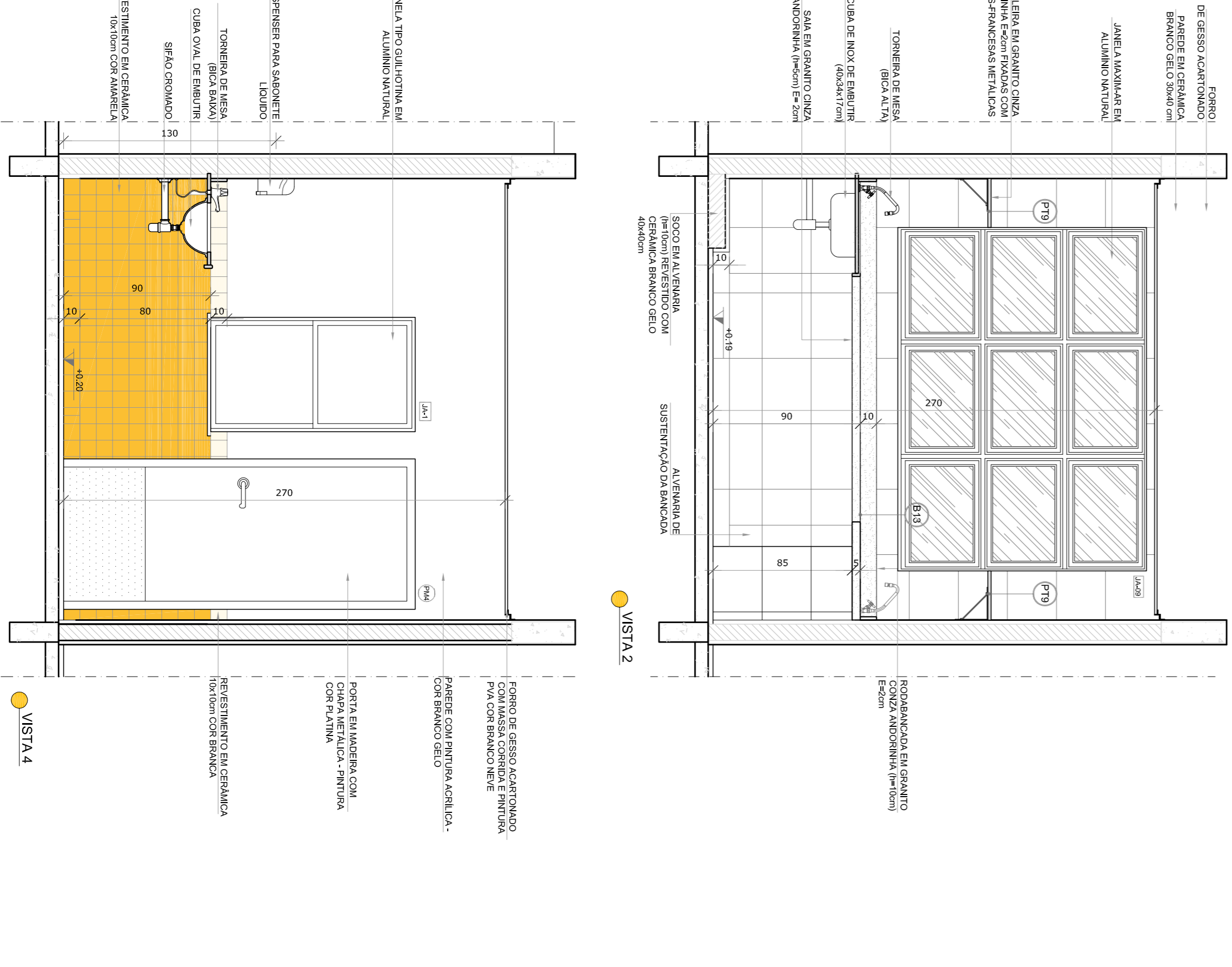
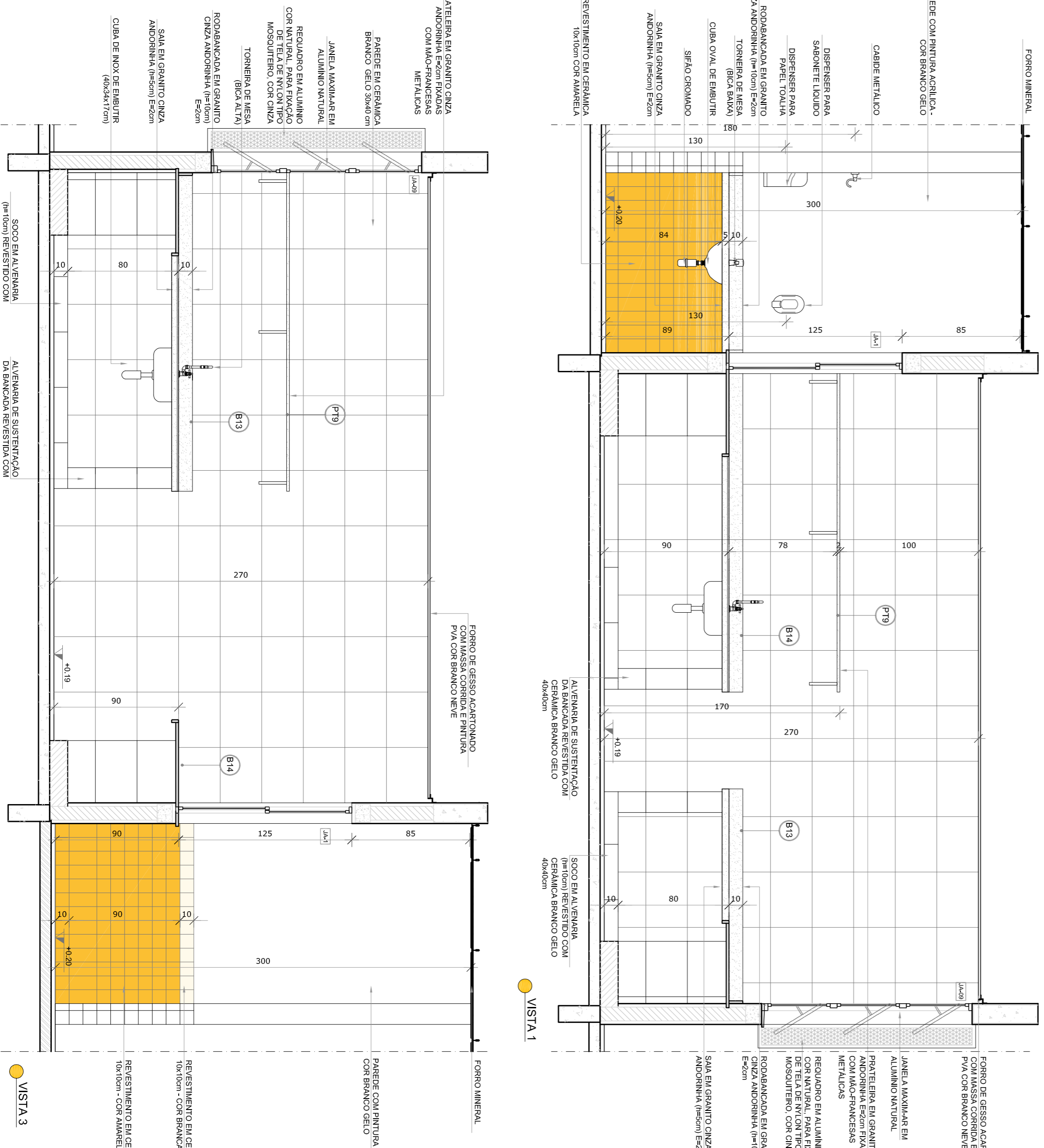
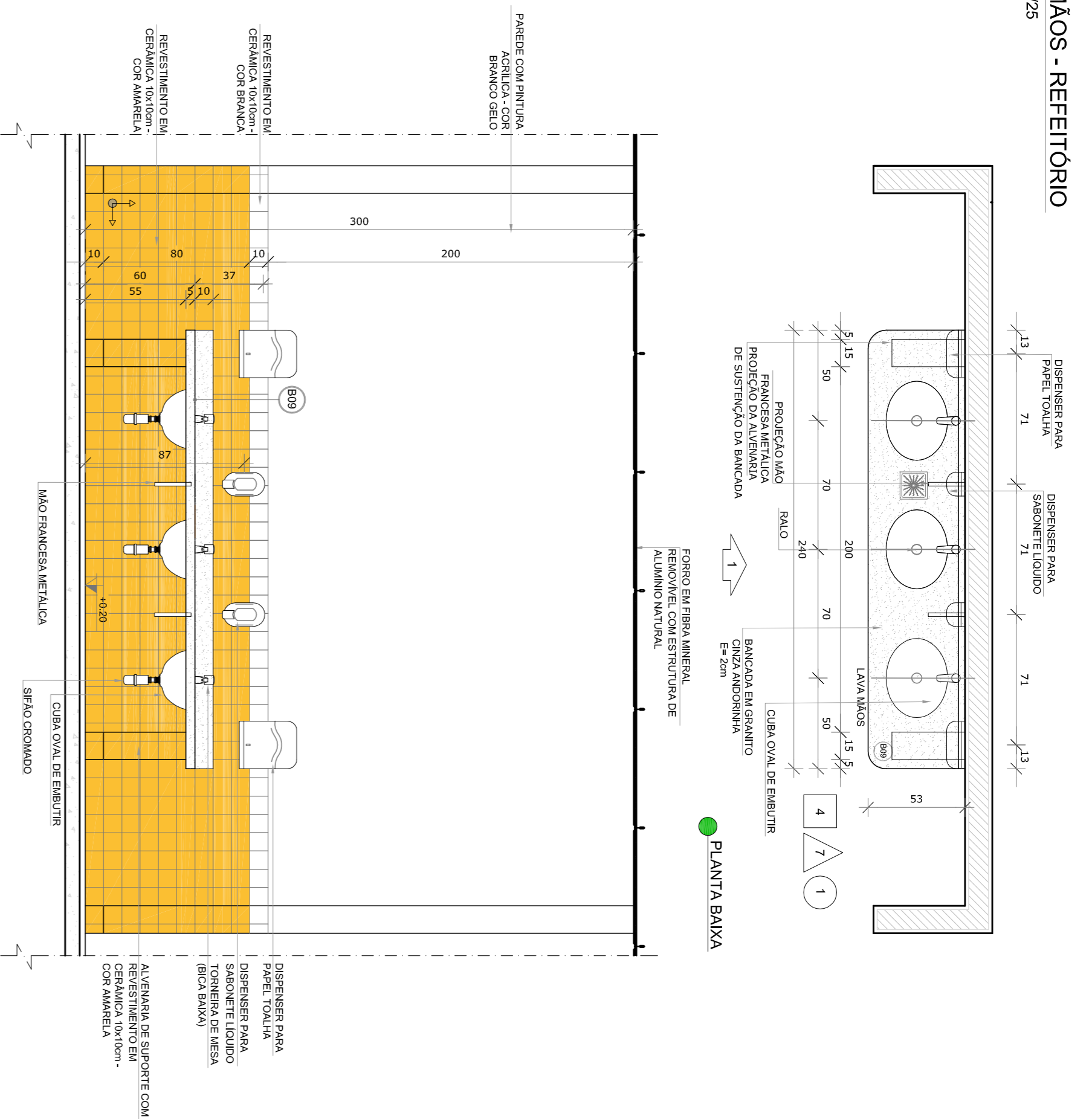
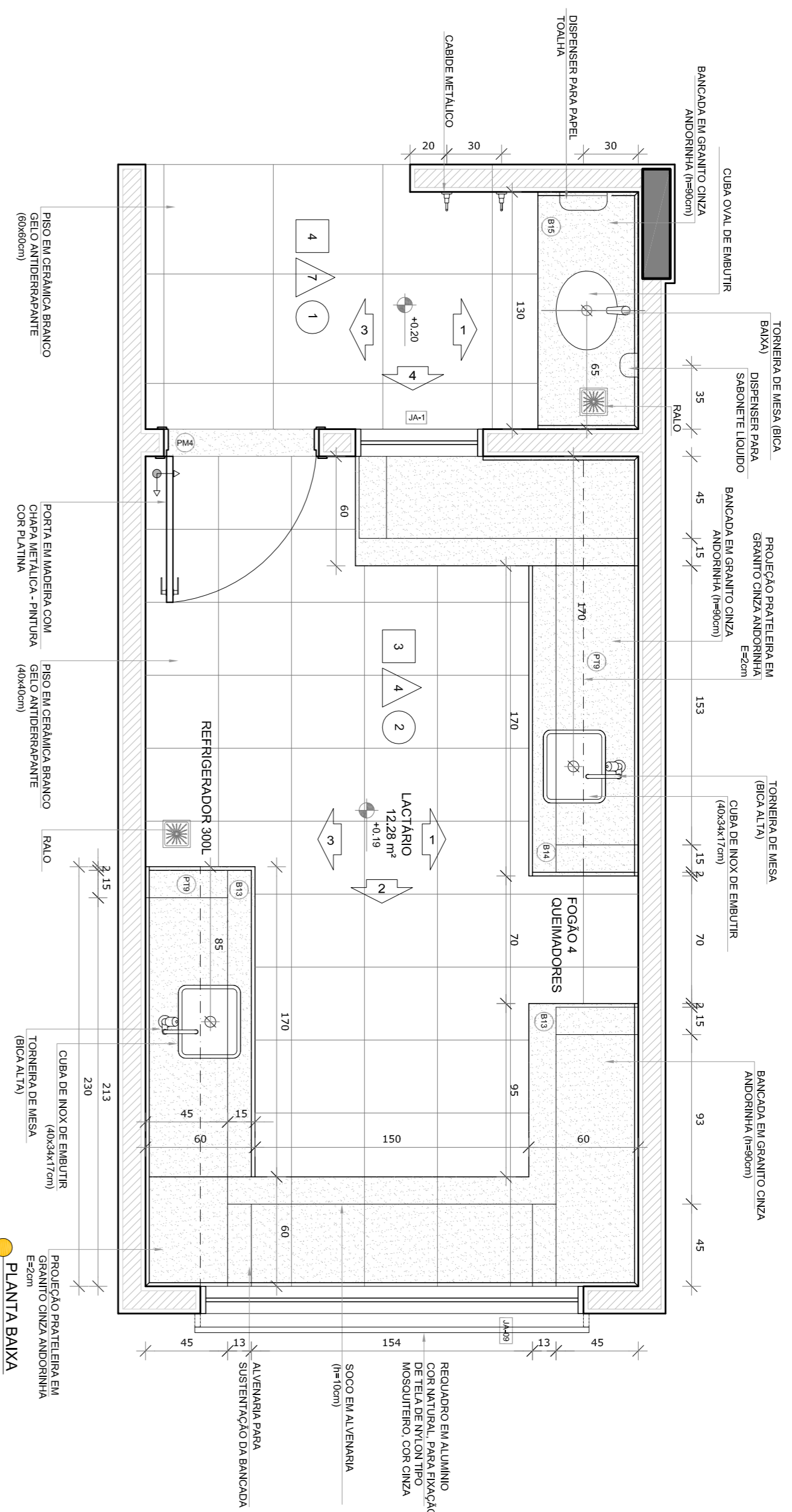
PROJETO DE REVISÕES

Nº	DATA	DESCRIÇÃO
02	JANEIRO 2017	Atualização à NBR 9050/2015
01	JULHO 2016	Atualização do projeto para o sistema de saneamento, alteração de equipamentos, altura da ventilação nos sanitários, cor das portas dos sanitários e altura da porta PAI; Atualização do layout e quadro de cargas no cabeleiro original, de dutos hidráulica e esgoto; e atualizações pré-escala.

FNDE Fundação Nacional de Desenvolvimento da Educação

PROJETO PADRÃO - FNDE

PROPRIETÁRIO:	
ENDEREÇO:	
MUNICÍPIO - UF:	
PROPRIETÁRIO:	
RESP. TÉCNICO:	CREA
AUTOR DO PROJETO:	CAU
DIFEO:	CREA
CONSERVAÇÃO:	
CGEST - Coordenação Geral de Infraestrutura Educacional:	
PROGRAMA PROINFÂNCIA - PROJETO TIPO 1	
PROJETO DE ARQUITETURA	
AMPLIAÇÃO DO BLOCO A	
FRALDÁRIO	
ARQ	
FORMATO: A18x135x91	
REVISÃO:	
R.00	INDICAÇÃO
R.01	
R.02	
DATA DE EMISSÃO:	JANEIRO/2017
PRIMEIRO:	
FRANCA	19/38



NOTAS	
- MEMÓRIA E NÍVEL EM METROS;	
- VERIFICAR POSIÇÃO EXATA DOS PILARES NO PROJETO ESTRUTURAL;	
- EM CASO DE CONFLITO DE INFORMAÇÕES ENTRE O PROJETO GRÁFICO E O MEMORIAL DESCRITIVO, PREVALECE A INFORMAÇÃO CONTIDA NOS DESENHOS;	
- ALTERAÇÕES NESTE PROJETO SOMENTE COM AUTORIZAÇÃO EXPRESSA DO FIDE	
REFERÊNCIAS:	
- PLANTA DE QUANTITATIVOS	
- MEMORIAL DESCRITIVO E ESPECIFICAÇÕES TÉCNICAS	

LEGENDA:			
	INDICAÇÃO MUREL PLANTAL CORTE		INDICAÇÃO DE VISTAS
	INDICAÇÃO DE cortes		ESPECIFICAÇÕES DE MATERIAS
	INDICAÇÃO DE FACHOS		INDICAÇÃO DE ERROS
	INDICAÇÃO DE PORTAS E JANELAS		INDICAÇÃO DE ELEMENTOS (BANCADA, PORTA, TUBO, ETC)

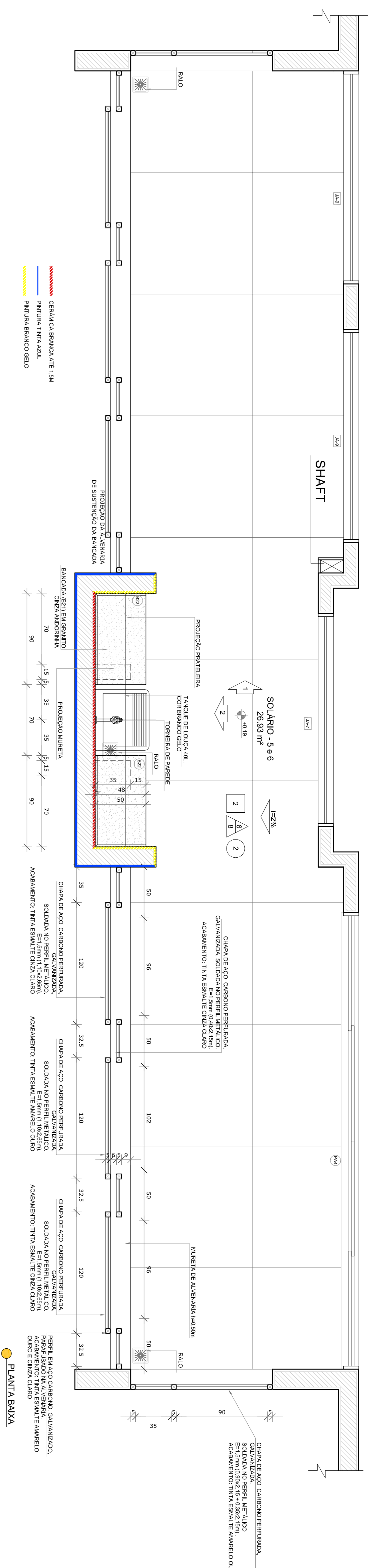
CROQUI DE REFERÊNCIA	

02	JANEIRO 2017	Atualização à NBR 9080/2015
01	JULHO 2016	Equipamento, altura da ventilação nos sanitários, cor das portas dos sanitários e altura da porta PAI; Ajuste do nível do gradil e quadro de cargas no cantele original, de dutos hidráulicos e esgotos pré-escala; Controle de revisões
Nº	DATA	DESCRIÇÃO

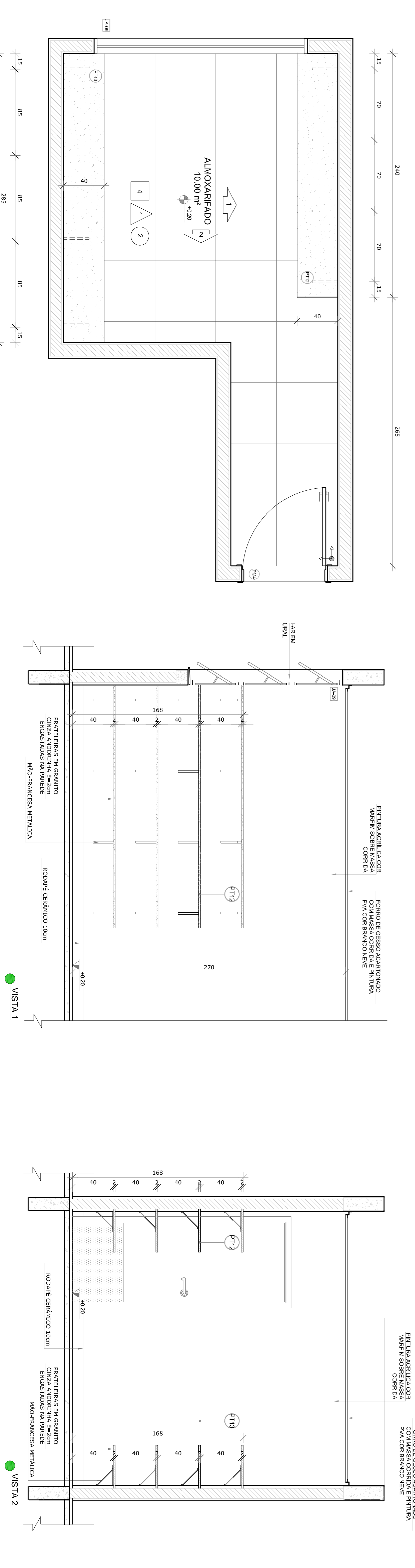
<p>FNDE Fundação Nacional de Desenvolvimento da Educação</p> <p>Ministério da Educação</p>	
<p>PROJETO PADRÃO - FNDE</p>	
PROPRIETÁRIO:	
ENDEREÇO:	
MUNICÍPIO - UF:	
PROPRIETÁRIO	
RESP. TÉCNICO	CREA
AUTOR DO PROJETO	CAU
DIFEO	CREA

PROGRAMA PROINFÂNCIA - PROJETO TIPO 1			
PROJETO DE ARQUITETURA			
CONCESSIONÁRIO	AMPLIAÇÃO DO BLOCO A	ESCALA	1/25
CGEST - Coordenação Geral de Infraestrutura Educacional	LACTÁRIO, HIGIENIZAÇÃO E LAVAM MÃOS	DATA DE EMISSÃO	JANEIRO/2017
PROJETO	ARQ	PRONÓIA	20/38
FORMULÁRIO	AI04-1/2014		

1 SOLÁRIO
ESCALA 1/25



2 ALMOXARIFADO
ESCALA 1/25



PLANTA BAIXA

NOTAS

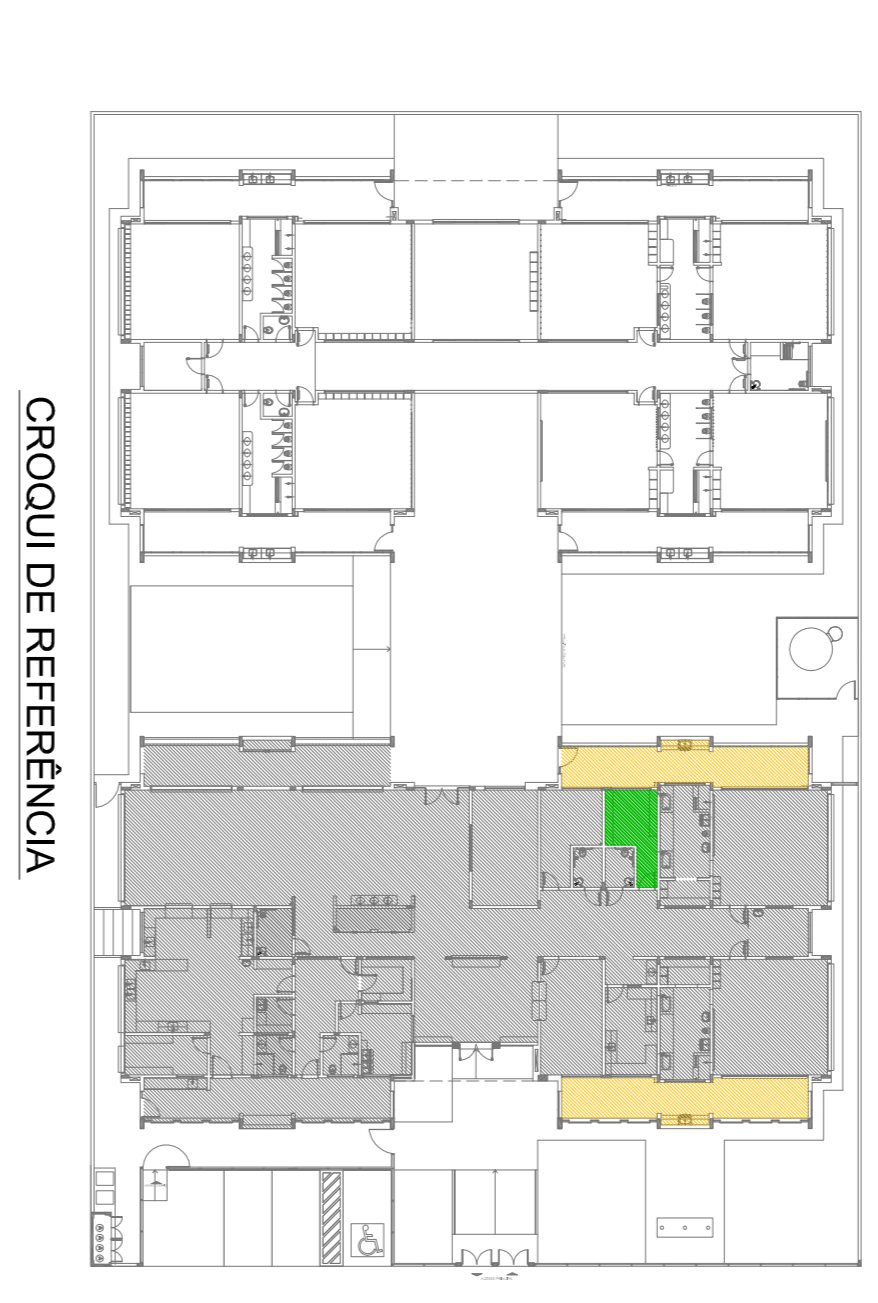
- MEDIDAS E NÍVEIS EM METROS.
- VERIFICAR POSIÇÃO EXATA DOS PILARES NO PROJETO ESTRUTURAL.
- VERIFICAR POSIÇÃO EXATA DOS PILARES DE INSTALAMENTO.
- EM CASO DE CONFLITO DE INFORMAÇÕES ENTRE O PROJETO GRÁFICO E O MEMORIAL DESCRITIVO, PREVALECE A INFORMAÇÃO CONTEÍDA NOS DESENHOS.
- ALTERAÇÕES NESTE PROJETO SOMENTE COM AUTORIZAÇÃO EXPRESSA DO RUIE

REFERÊNCIAS:

- PLANTAS DE QUANTITATIVOS
- MEMORIAL DESCRITIVO E ESPECIFICAÇÕES TÉCNICAS

LEGENDA:

	INDICAÇÃO NÍVEL PLANTAL CORTE		INDICAÇÃO DE VISTAS
	INDICAÇÃO DE CORTES		ESPECIFICAÇÕES DE MATERIAS
	INDICAÇÃO DE FACHOS		INDICAÇÃO DE EIXOS
	INDICAÇÃO DE PORTAS E JANELAS		INDICAÇÃO DE ELEMENTOS (BANDEIRAS, PORTA-RETRATOS E ETC.)



02
JANEIRO 2017
Anexo 1 a NBR 9050/2015
Equipamento frontal sanitário infantil 1 e 2 altura da moldura, mobiliário e equipamento, altura da ventilação nos sanitários, cor das portas dos sanitários e altura da porta PAI.
Acrescido: do gradil e quadro de cargas no corredor original, de duchas hipofixas e acionadores pré-escala.

01
JULHO 2016
Atenção paredes - shaft para utilização hidráulica e detalhamento: atenução da altura da gradeira.

CONTROL DE REVISÕES

Nº	DATA	DESCRIÇÃO
01	JULHO 2016	Atenção paredes - shaft para utilização hidráulica e detalhamento: atenução da altura da gradeira.

FNDE
Fundação Nacional de Desenvolvimento da Educação

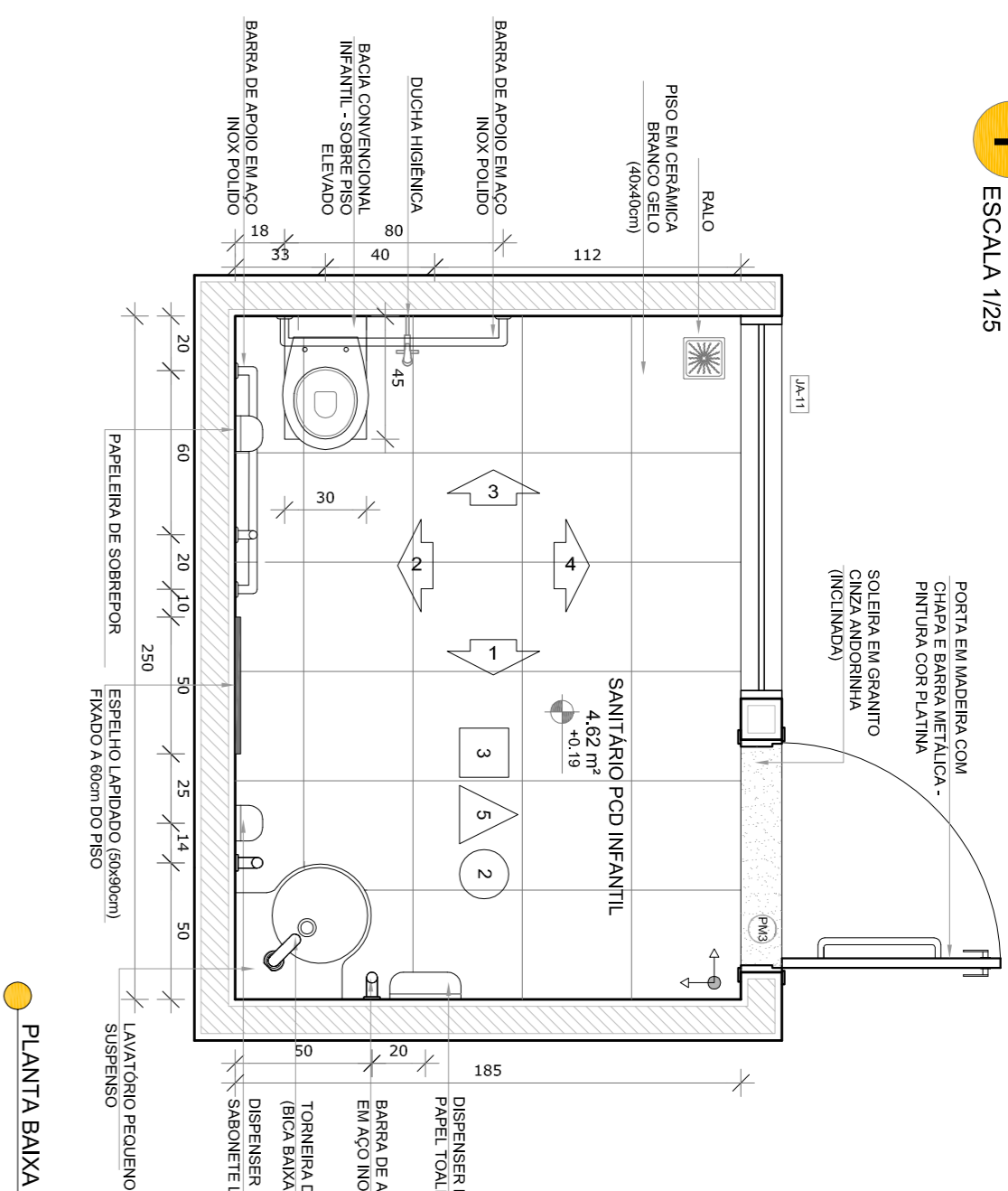
Ministério da Educação

PROJETO PADRÃO - FNDE

PROPRIETÁRIO:	
ENDEREÇO:	
MUNICÍPIO - UF:	
PROPRIETÁRIO	
RESP. TÉCNICO	CREA
AUTOR DO PROJETO	CAU
DIFEO	CREA
COSEGEVICO	
CGEST - Coordenação Geral de Infraestrutura Educacional	
PROGRAMA PROINFÂNCIA - PROJETO TIPO 1	
PROJETO DE ARQUITETURA	
AMPLIAÇÃO DO BLOCO A	
SOLÁRIOS 5 E 6 E ALMOXARIFADO	
ARQ	
FORMULÁRIO A184(1/2017)	
REVISÃO	ESCALA
R.00	1/25
R.01	DATA EMISSÃO
R.02	JANEIRO/2017
PRONONCA	21/38

1 SANITÁRIO PCD INFANTIL

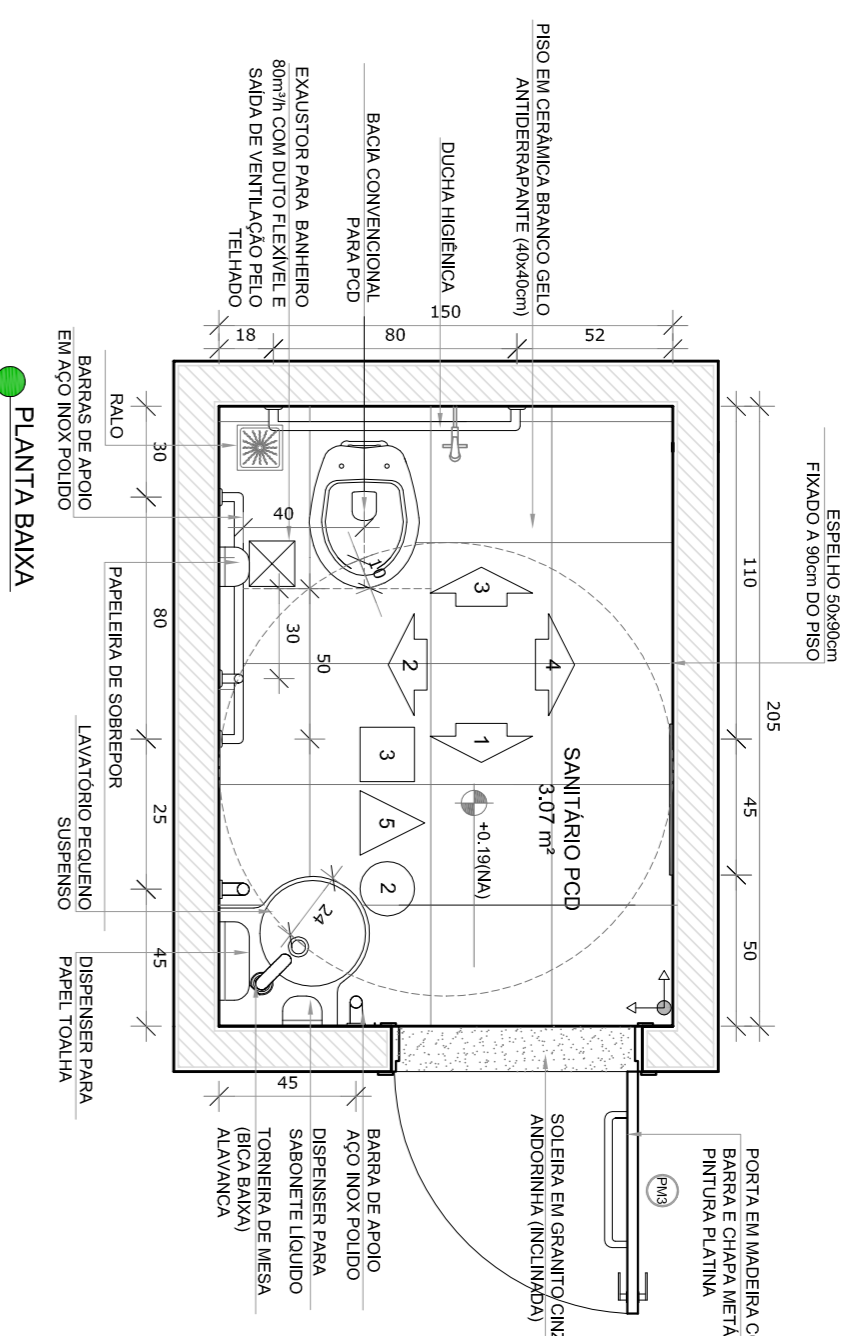
ESCALA 1/25



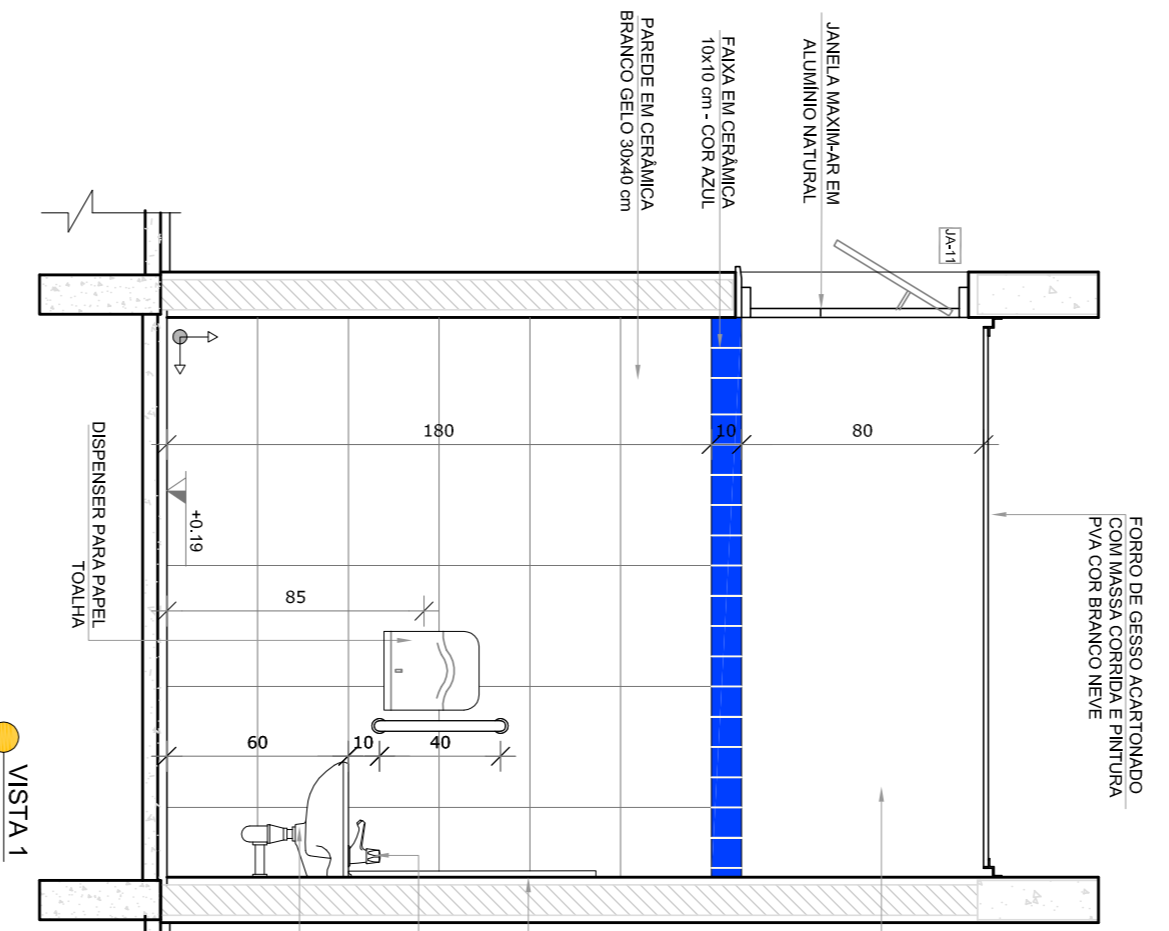
PLANTA BAIXA

2 SANITÁRIOS PCD ADULTO FEM. E MASC.

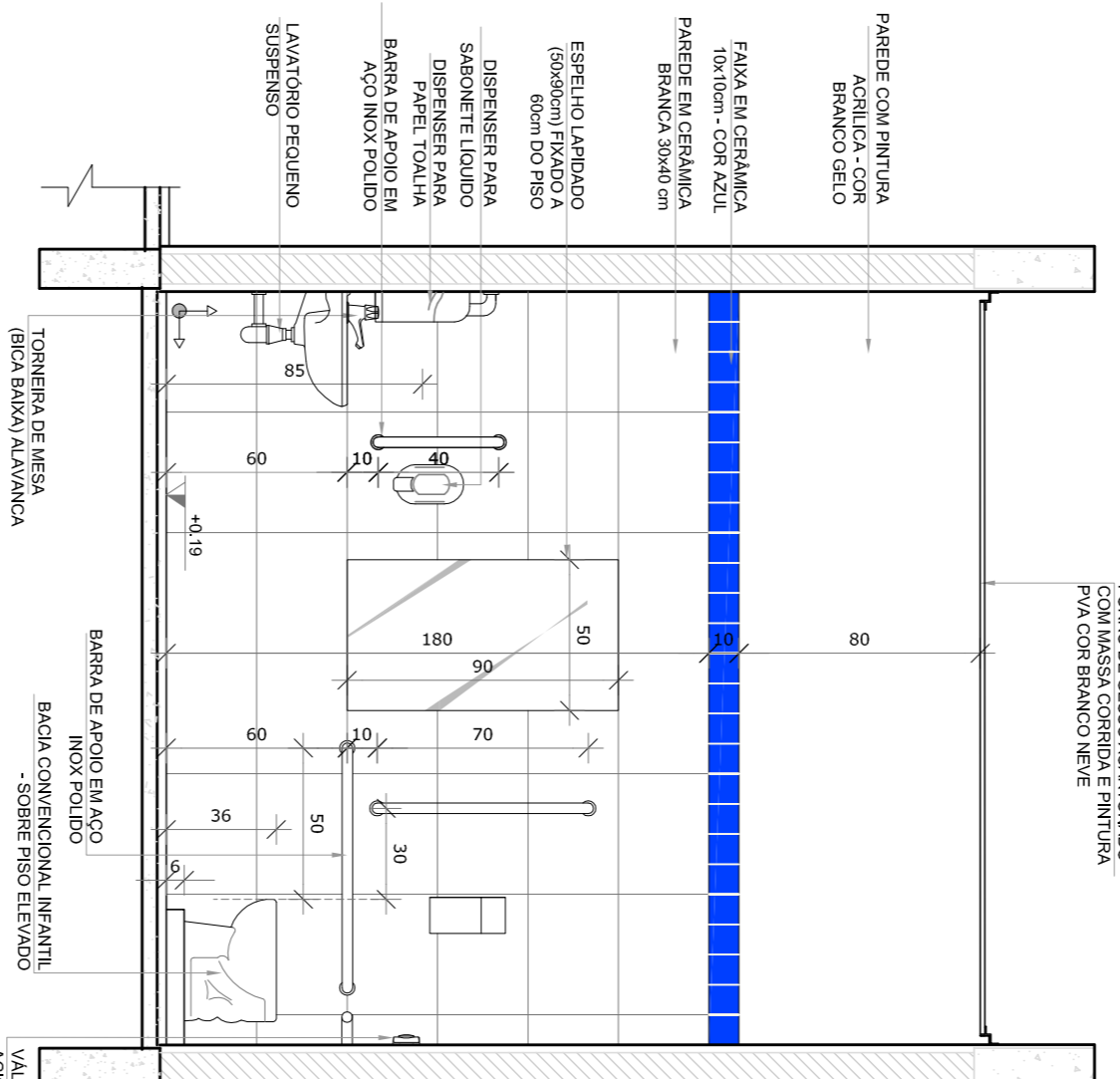
ESCALA 1/25



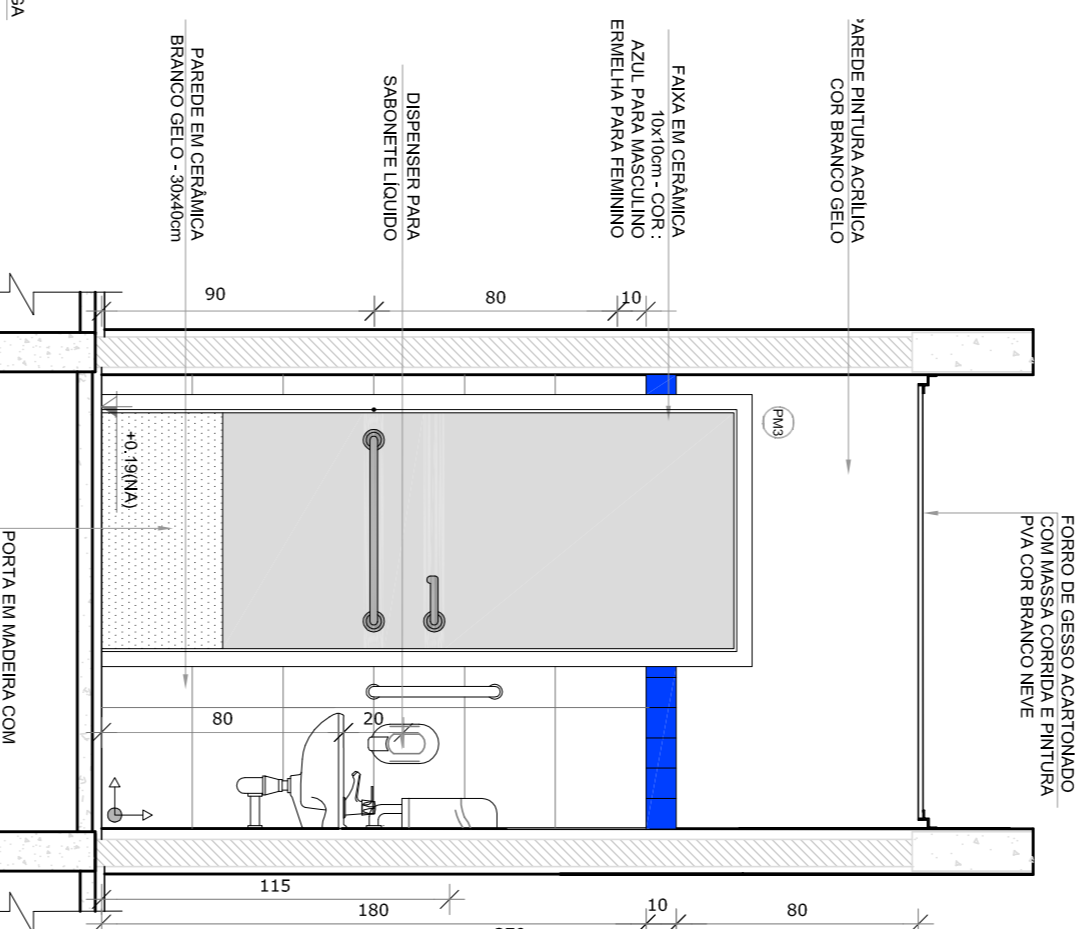
PLANTA BAIXA



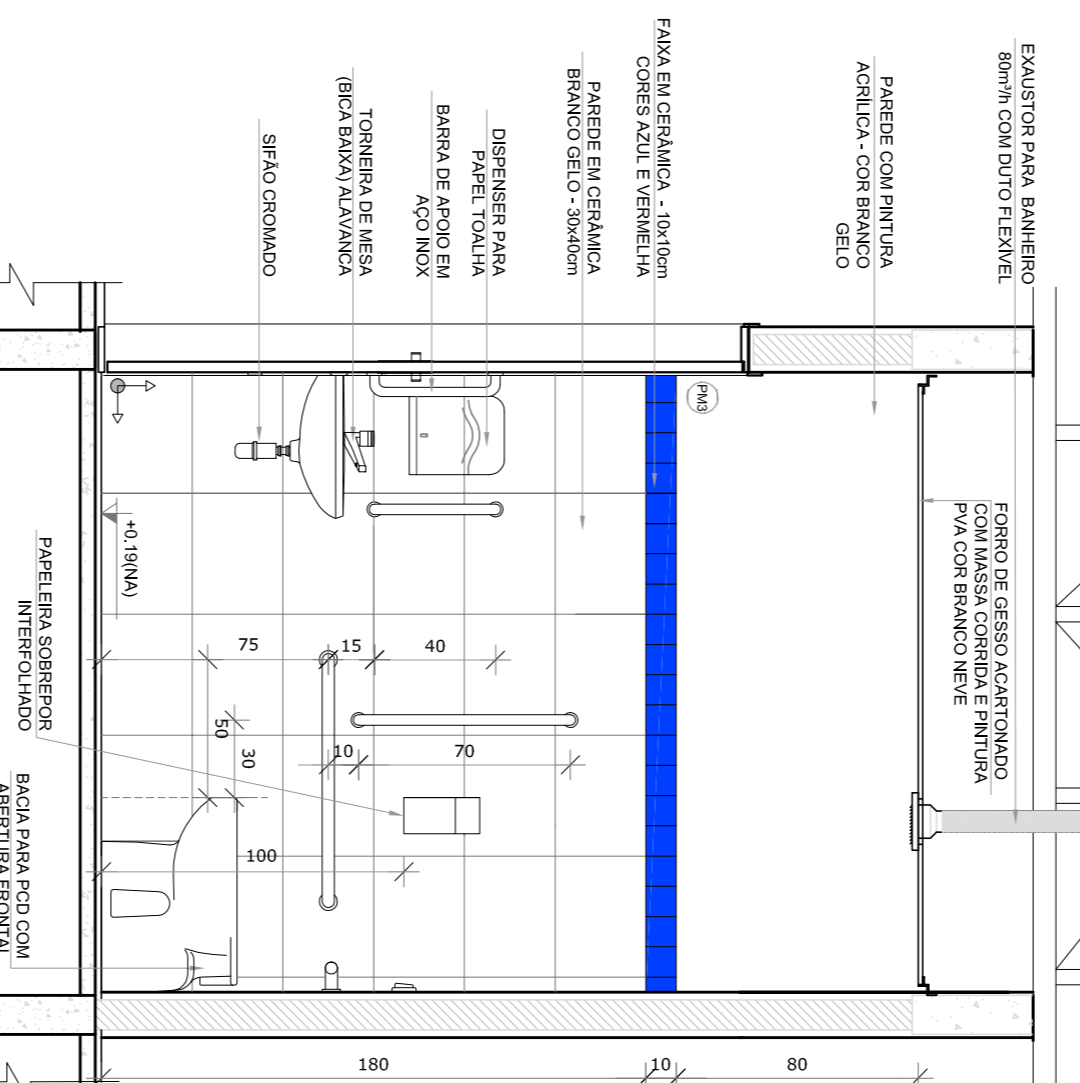
VISTA 1



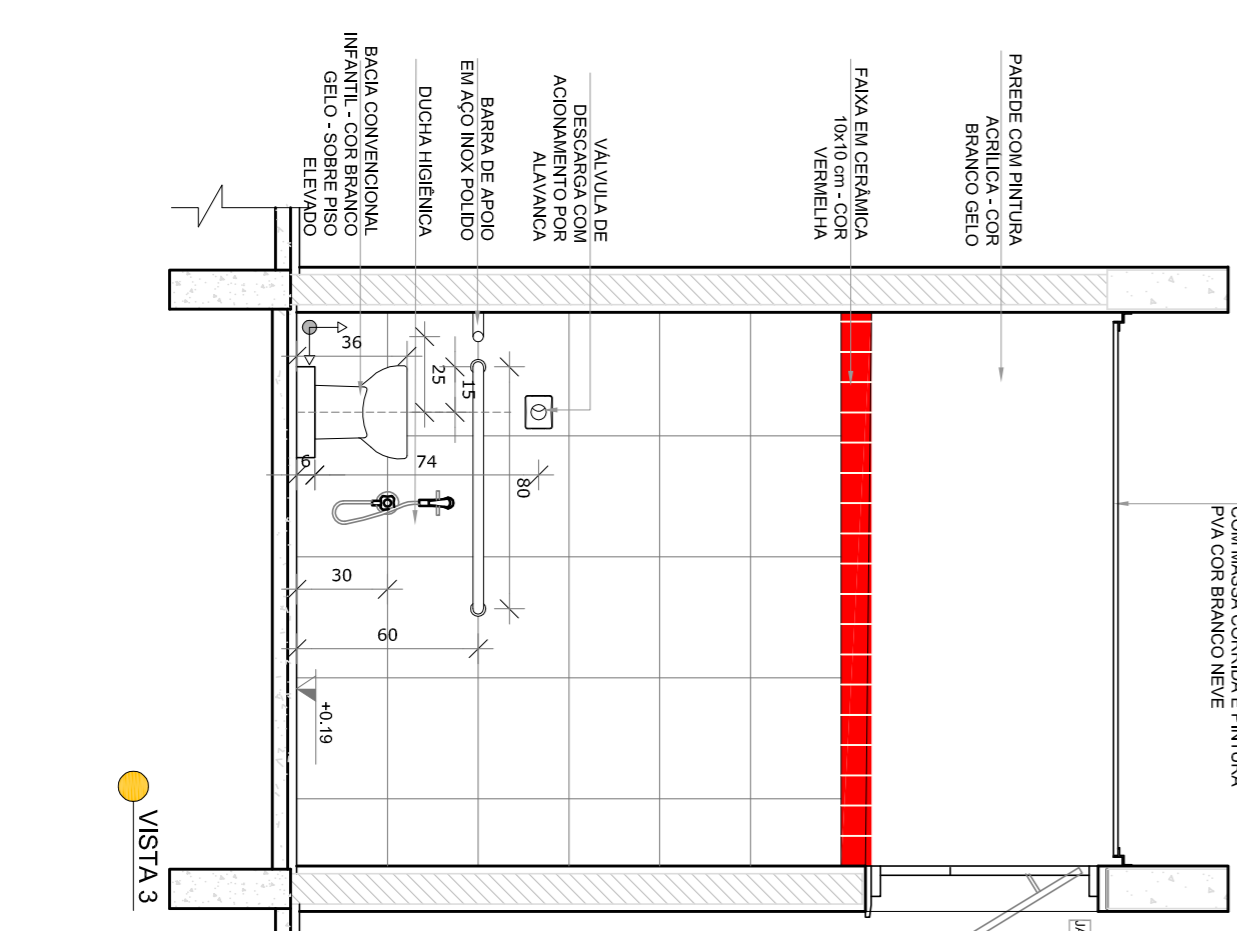
VISTA 2



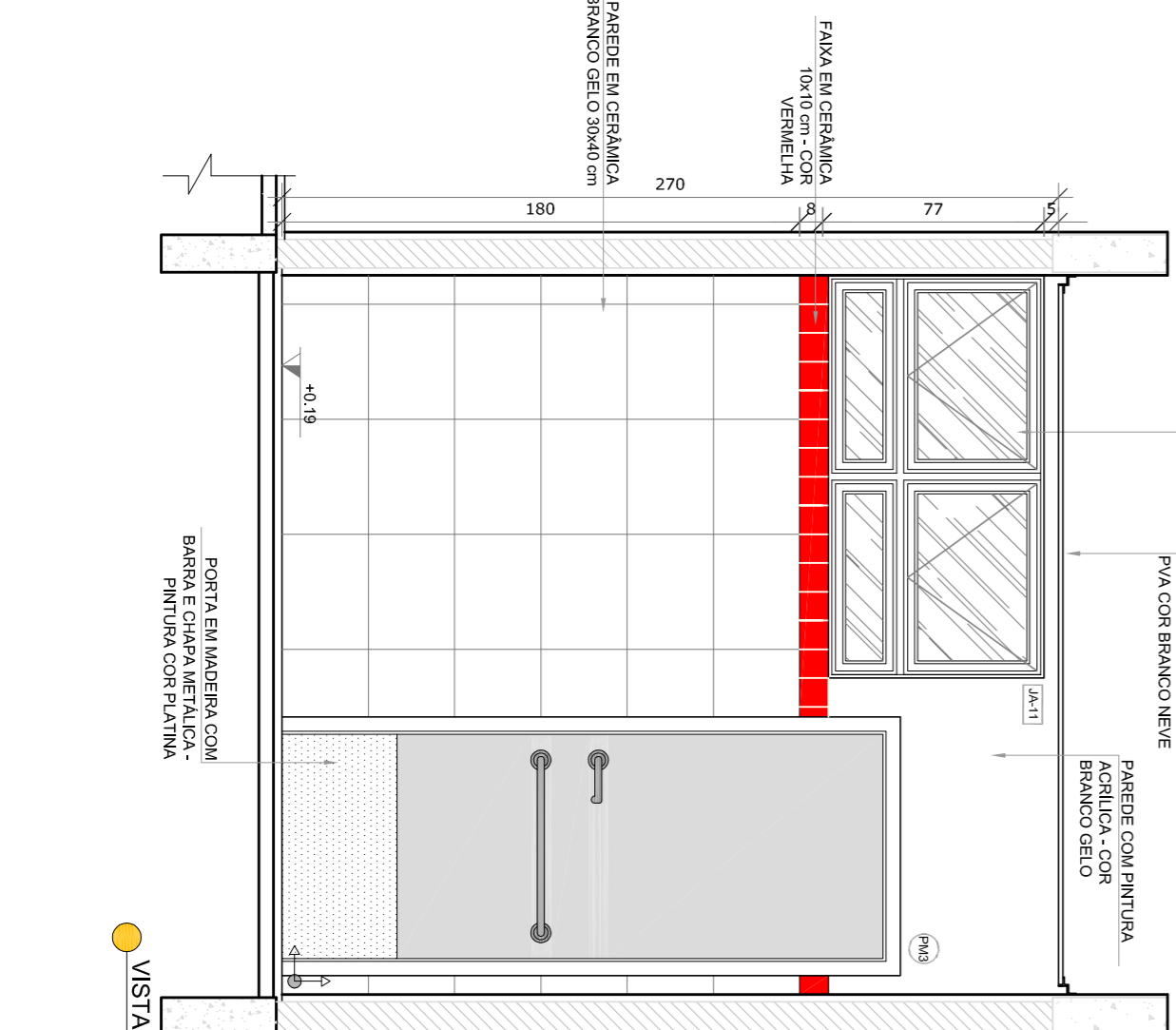
VISTA 3



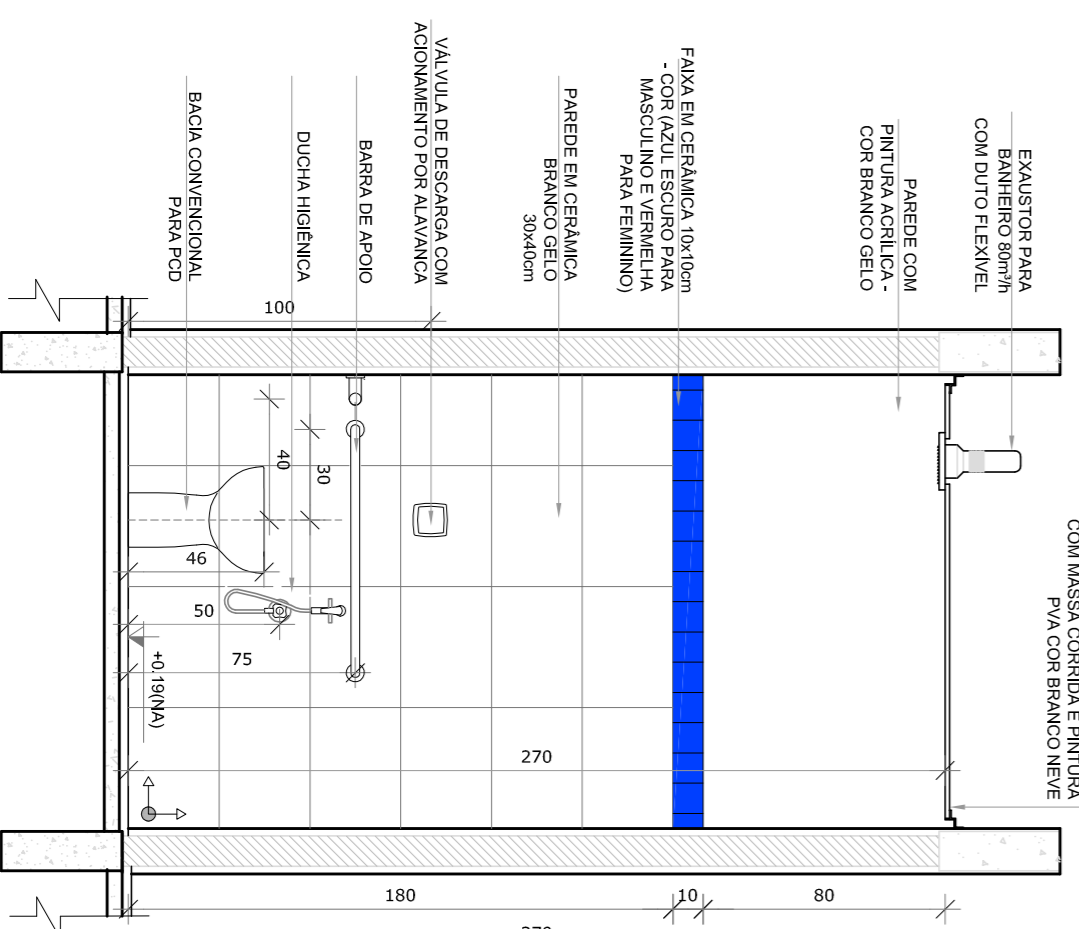
VISTA 4



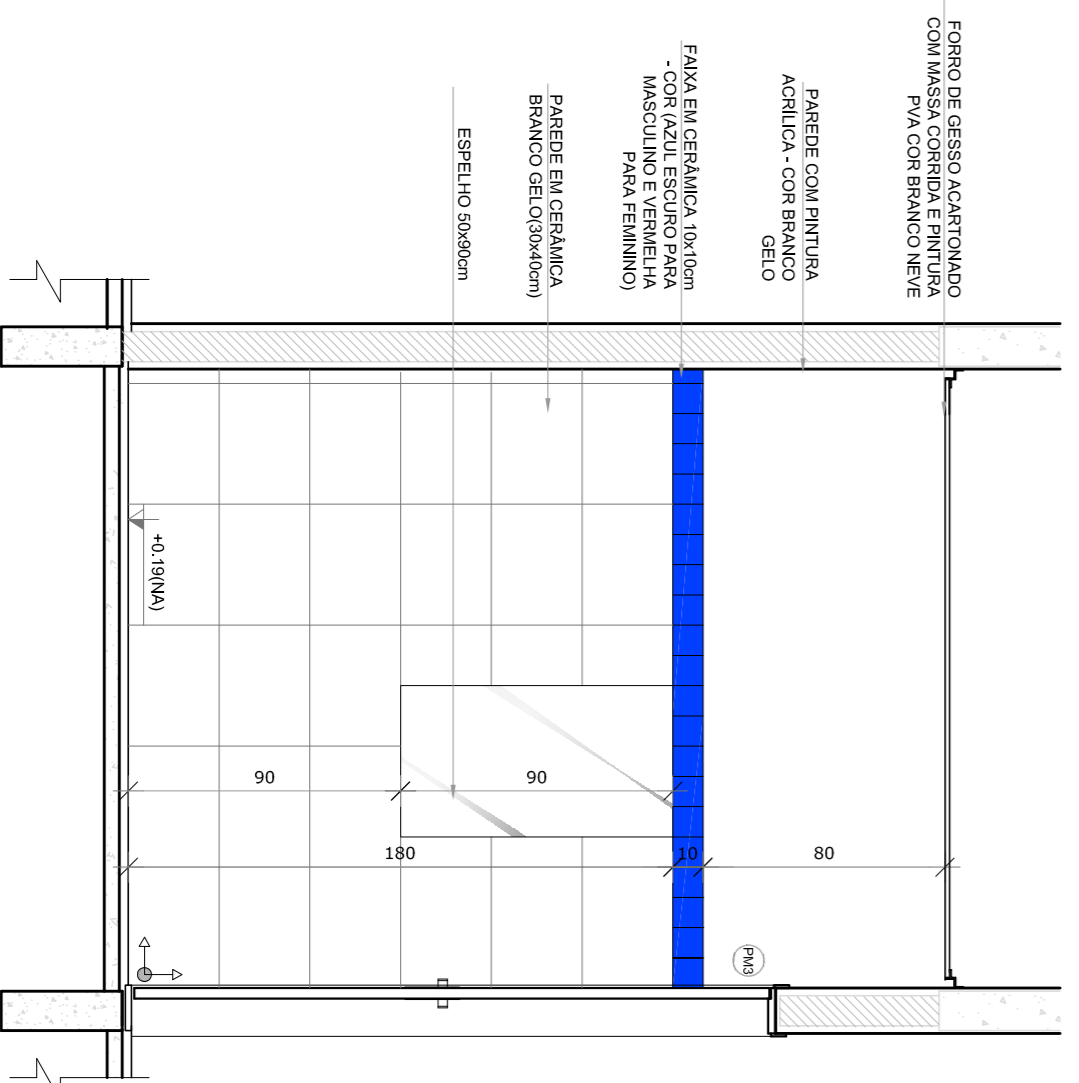
VISTA 3



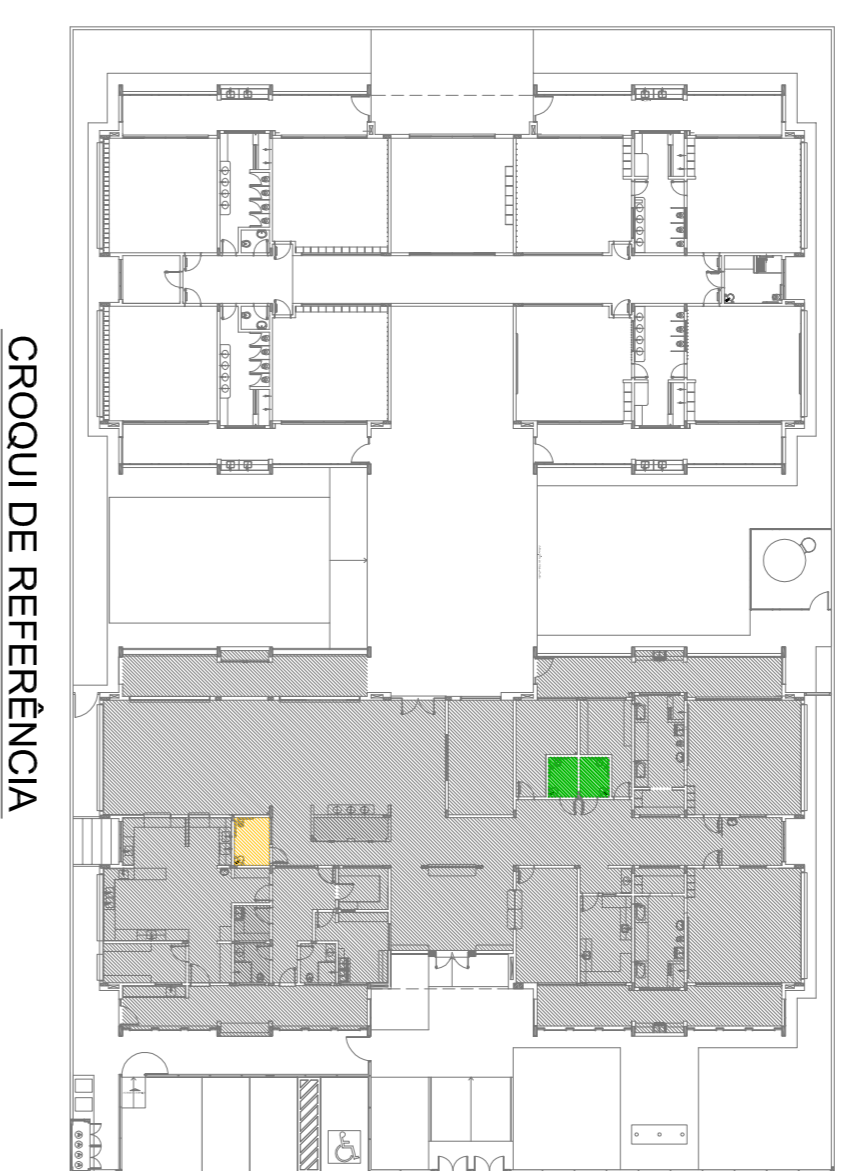
VISTA 4



VISTA 3



VISTA 4



CROQUI DE REFERÊNCIA

- NOTAS
- MEDIDAS E NÍVEIS EM METROS.
 - VERIFICAR POSIÇÃO EXATA DOS PILARES NO PROJETO ESTRUTURAL.
 - EM CASO DE CONFLITO DE INFORMAÇÕES ENTRE O PROJETO GRÁFICO E O MEMORIAL DESCRITIVO, PREVALECE A INFORMAÇÃO CONTIDA NOS DESENHOS.
 - ALTERAÇÕES NESTE PROJETO SOMENTE COM AUTORIZAÇÃO EXPRESSA DO RUIE
- REFERÊNCIAS:
- PLANALTA DE QUANTITATIVOS
 - MEMORIAL DESCRITIVO E ESPECIFICAÇÕES TÉCNICAS

LEGENDA:

	INDICAÇÃO NÍVEL PLANTAL CORTE	INDICAÇÃO DE VISTAS
	INDICAÇÃO DE CORTES	ESPECIFICAÇÕES DE MATERIAS
	INDICAÇÃO DE FACHOS	INDICAÇÃO DE EIXOS
	INDICAÇÃO DE PORTAS E JANELAS	INDICAÇÃO DE ELEMENTOS (BANCOS, INTELUSIS E E.T.S.)

02
JANEIRO 2017
Anexo 1 a NBR 9078/2015
equipamento, altura da ventilação nos sanitários, cor das portas dos sanitários e altura da porta PAI;
Acesso do grátil e quadro de cargas no cantele de grila, de dutos hidráulica e sanitários pré-secos.

01
JULHO 2016
Atenção parades - shift para validação hidráulica e detalhamento; alteração da altura da gradeada.

Nº
DATA
DESCRIÇÃO
CONTROLE DE REVISÕES

FNDE *Fundo Nacional de Desenvolvimento da Educação*

Ministério da Educação

PROJETO PADRÃO - FNDE

PROPRIETÁRIO: _____

ENFEREJO: _____

MUNICÍPIO – UF: _____

PROPRIETÁRIO: _____

RESP. TÉCNICO: _____

AUTOR DO PROJETO: _____

DIFEO: _____

CONSERVAÇÃO: _____

CGEST – Coordenação Geral de Infraestrutura Educacional

PROGRAMA PROINFÂNCIA - PROJETO TIPO 1

PROJETO DE ARQUITETURA

AMPLIAÇÃO DO BLOCO A

SANITÁRIOS PCD INFANTIL E ADULTO

ARQ

FORMATO: A18x135x91

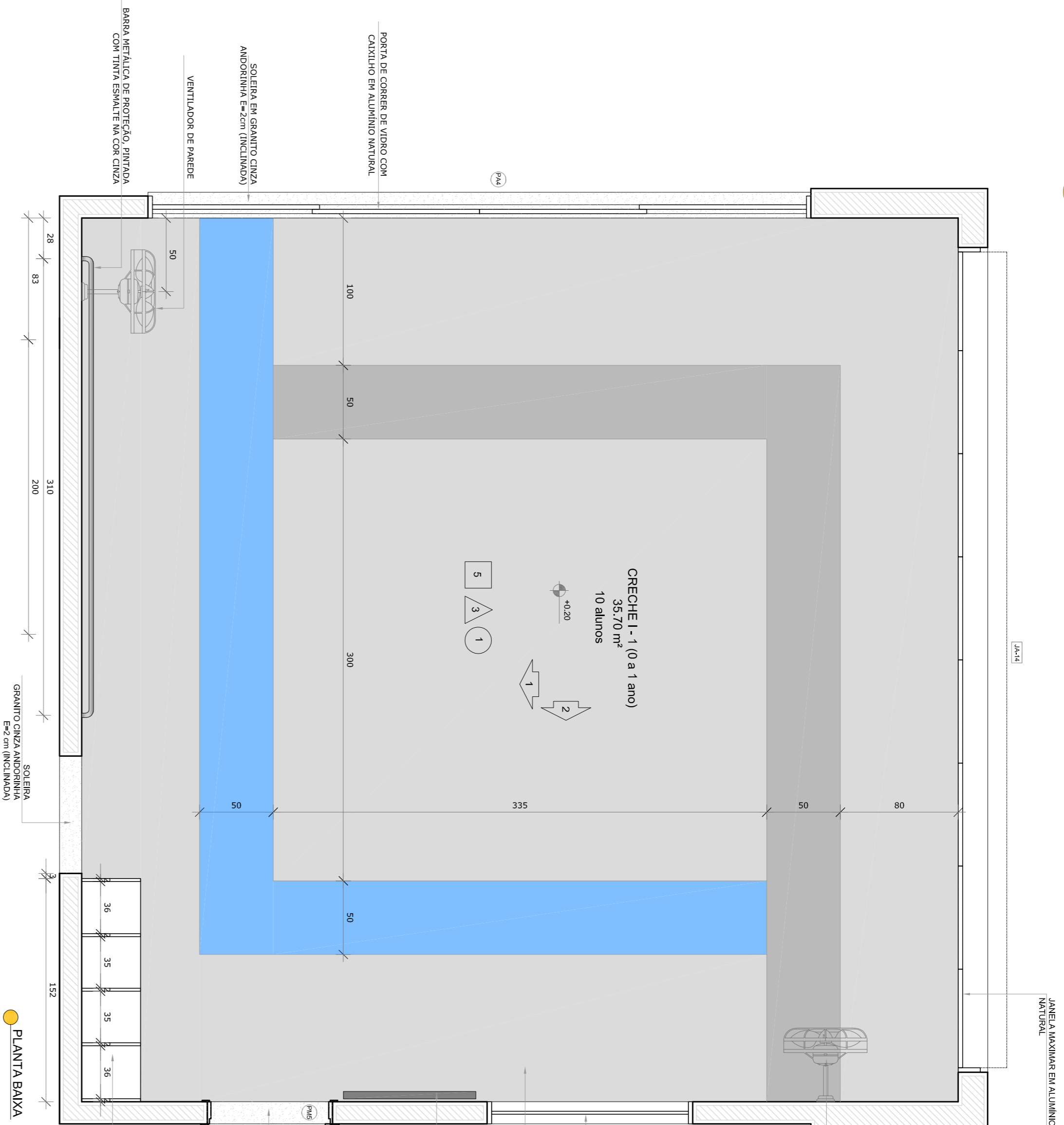
REVISÃO: R.00, R.01, R.02

ESCALA: 1/25

DATA EMISSÃO: JANEIRO/2017

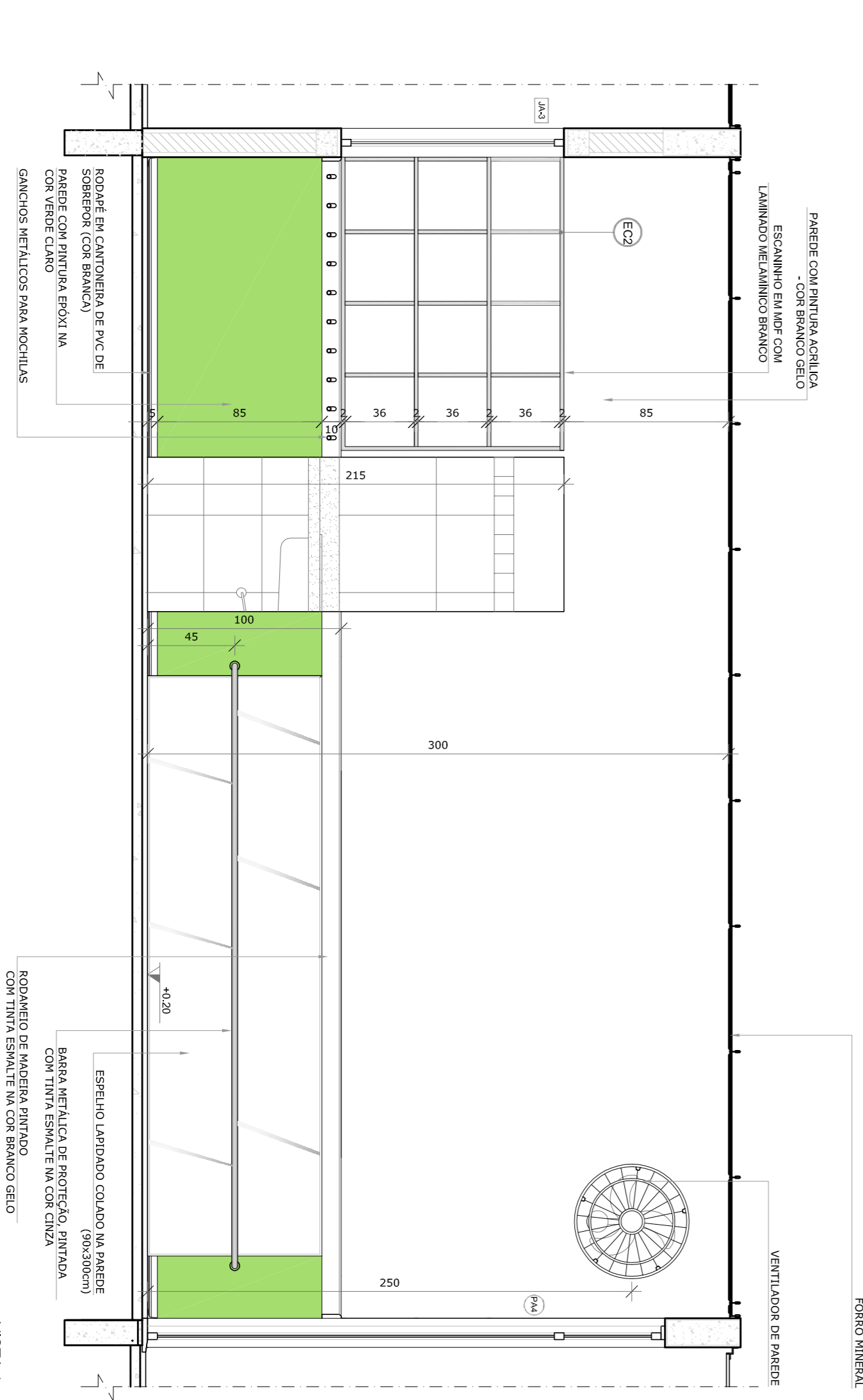
PRONONCA: 22/38

1 CRECHE I - 1
ESCALA 1/25

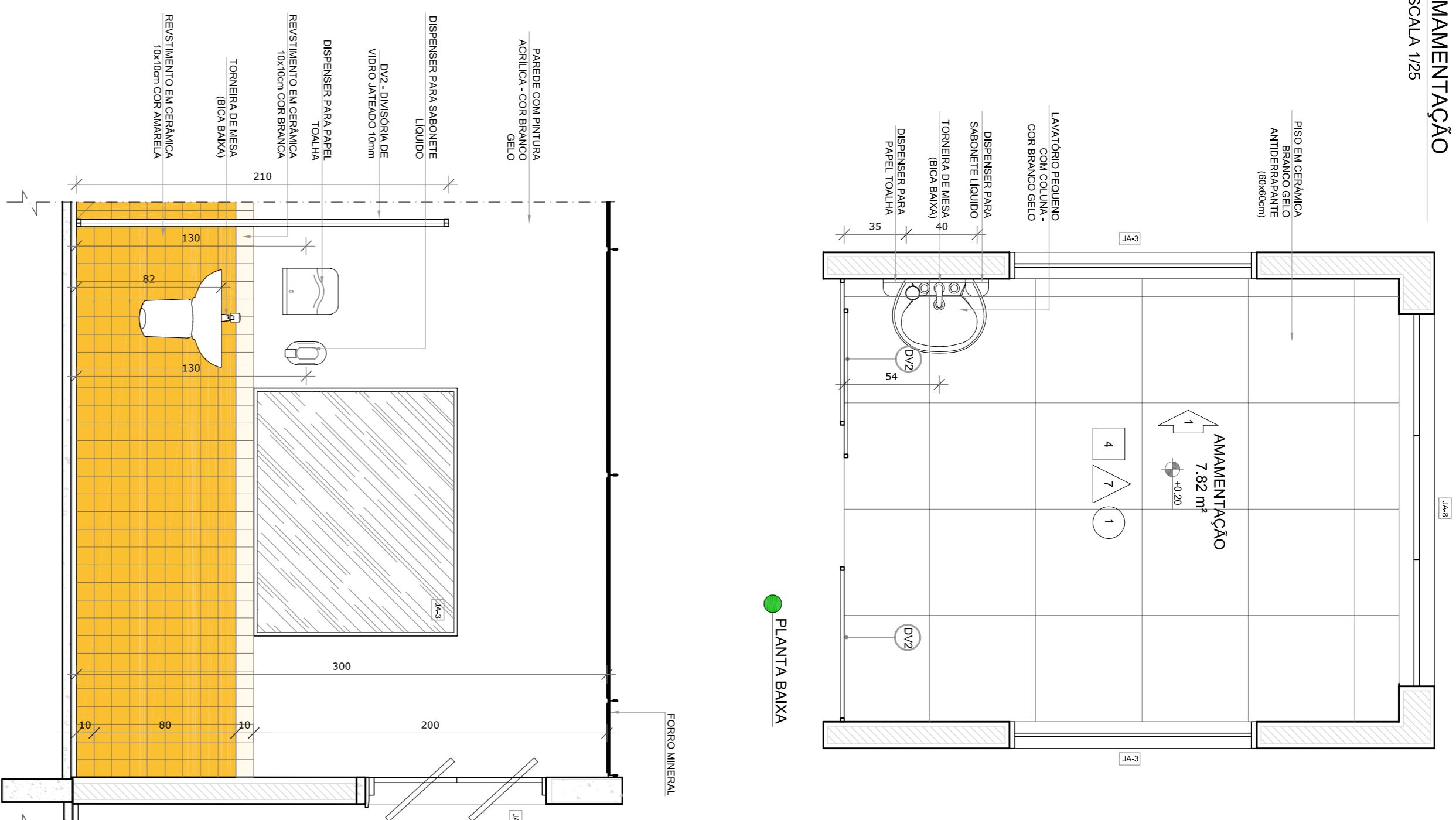


NOTA: CADA SALA DE ALTA APRESENTA COMBINAÇÃO DIFERENTE DE CORES DE PISO E PAREDE. PARA A EXECUÇÃO DEVERÃO SER OBSERVADAS AS INDICAÇÕES DE REVESTIMENTOS EM PLANTA BAIXA (PLANALTA TIPO 1/25) E PLANALTA TIPO 2/25 (PLANALTA TIPO 2/25) E PLANALTA TIPO 3/25 (PLANALTA TIPO 3/25).

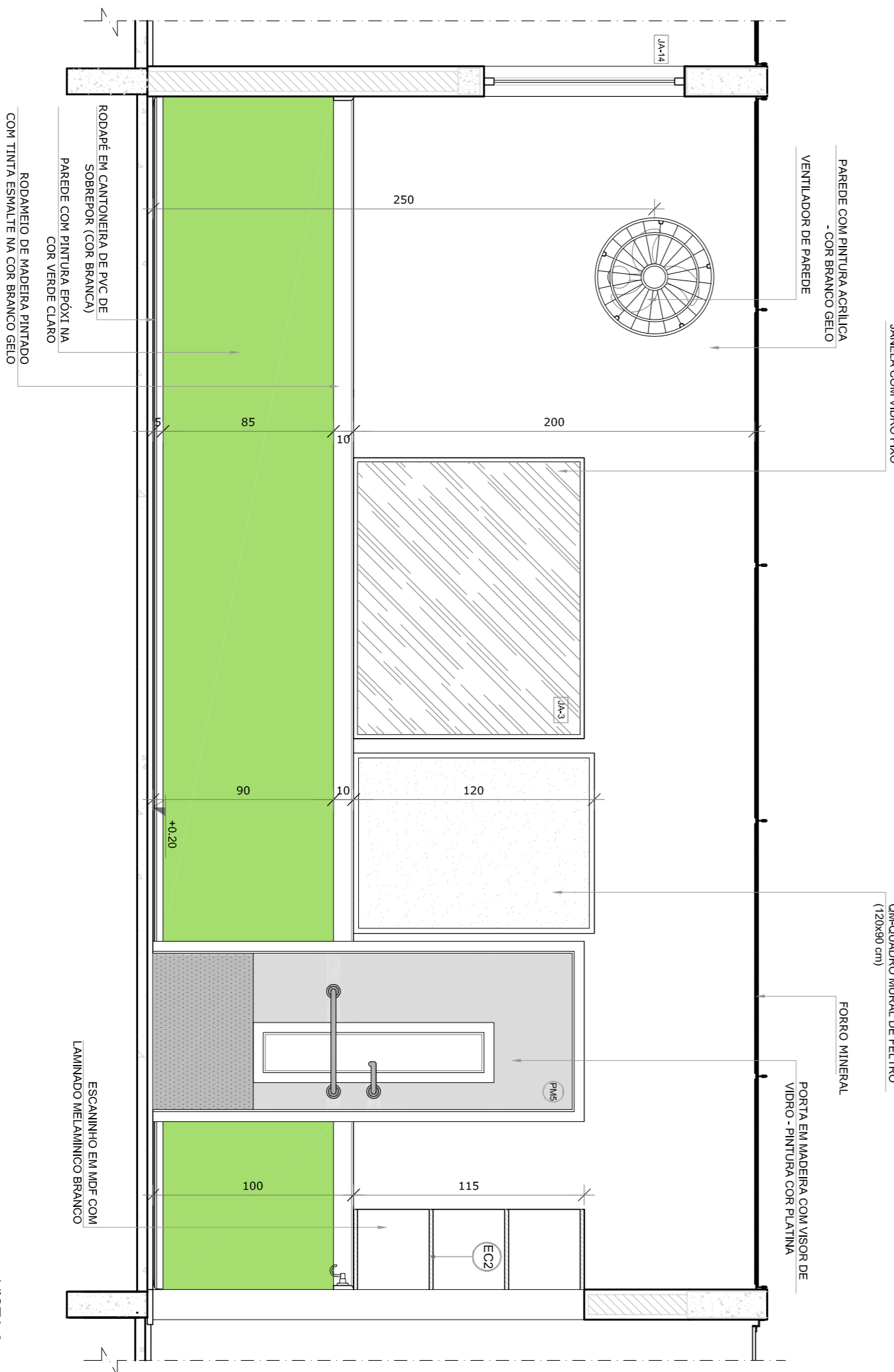
CRECHE I - 1 (0 a 1 ano)
PISO EM ALTA (LANTERNA)
PAREDES COM BARRA LARANJA CLARO E CINZA ESCURO
PAREDES COM BARRA LARANJA CLARO



2 AMAMENTAÇÃO
ESCALA 1/25



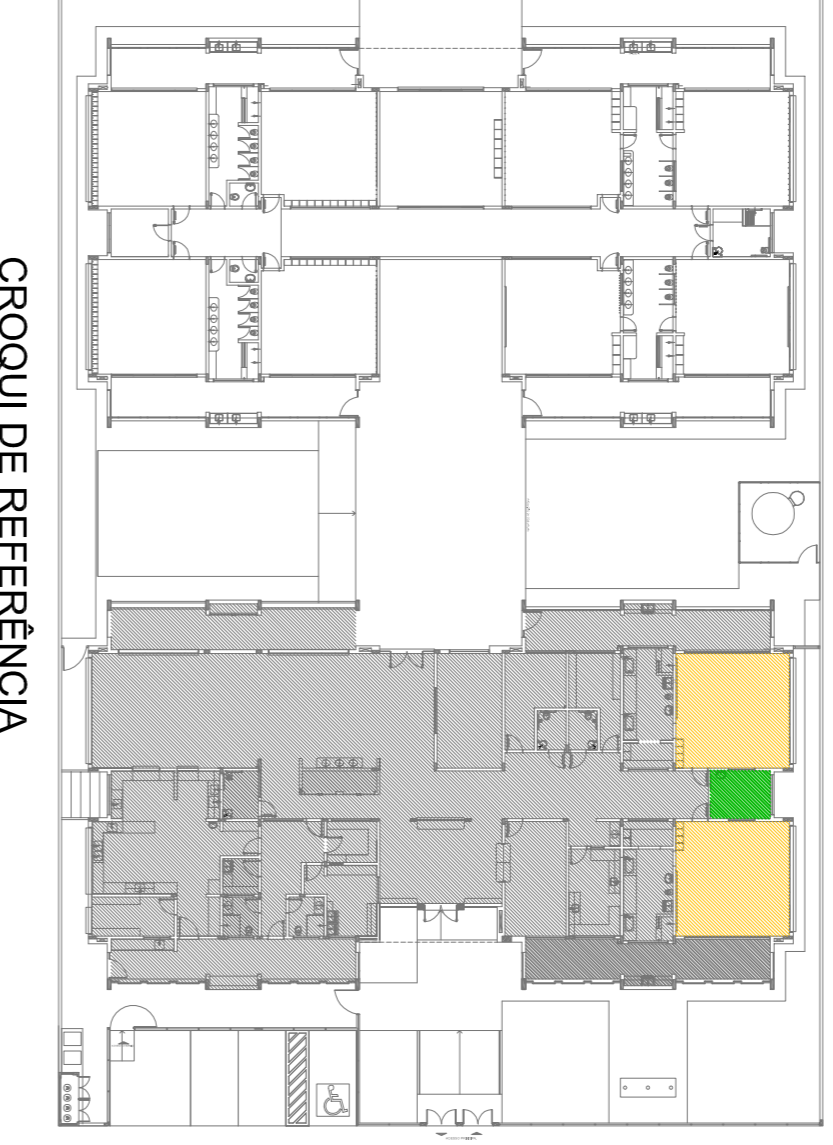
CRECHE I - 1 (0 a 1 ano)
PAREDES COM BARRA LARANJA CLARO E CINZA ESCURO
PAREDES COM BARRA LARANJA CLARO



NOTAS
- MEDIDAS E NÍVEIS EM METROS;
- VERIFICAR POSIÇÃO EXATA DOS PILARES NO PROJETO ESTRUTURAL;
- EM CASO DE CONFLITO DE INFORMAÇÕES ENTRE O PROJETO GRÁFICO E O MEMORIAL DESCRITIVO, PREVALECE A INFORMAÇÃO CONTIDA NOS DESENHOS;
- ALTERAÇÕES NESTE PROJETO SOMENTE COM AUTORIZAÇÃO EXPRESSA DO FINE
REFERÊNCIAS:
- PLANALTA DE QUANTITATIVOS
- MEMORIAL DESCRITIVO E ESPECIFICAÇÕES TÉCNICAS

LEGENDA:

	INDICAÇÃO NÍVEL PLANTAL Corte		INDICAÇÃO DE VISTAS
	INDICAÇÃO DE cortes		ESPECIFICAÇÕES DE MATERIAS
	INDICAÇÃO DE FACHOS		INDICAÇÃO DE EIXOS
	INDICAÇÃO DE PORTAS E JANELAS		INDICAÇÃO DE ELEMENTOS (BANCOS, INTELUMINOS E ETC)



PROPRIETÁRIO: :
ENDEREÇO:
MUNICÍPIO - UF:
PROPRIETÁRIO
RESP. TÉCNICO
AUTOR DO PROJETO
DIFEO

PROGRAMA PROINFÂNCIA - PROJETO TIPO 1
PROJETO DE ARQUITETURA

CONCEPÇÃO
CGEST - Coordenação
Geral de Infraestrutura
Educatória

REVISÃO
R.00
R.01
R.02

ESCALA
1/25
DATA EMISSÃO
JANEIRO/2017

PRONCIA
23/38

PROJETO PADRÃO - FNDE

FUNDE
Fundação Nacional
de Desenvolvimento
da Educação

Ministério da
Educação

PROPRIETÁRIO
RESP. TÉCNICO
AUTOR DO PROJETO
DIFEO

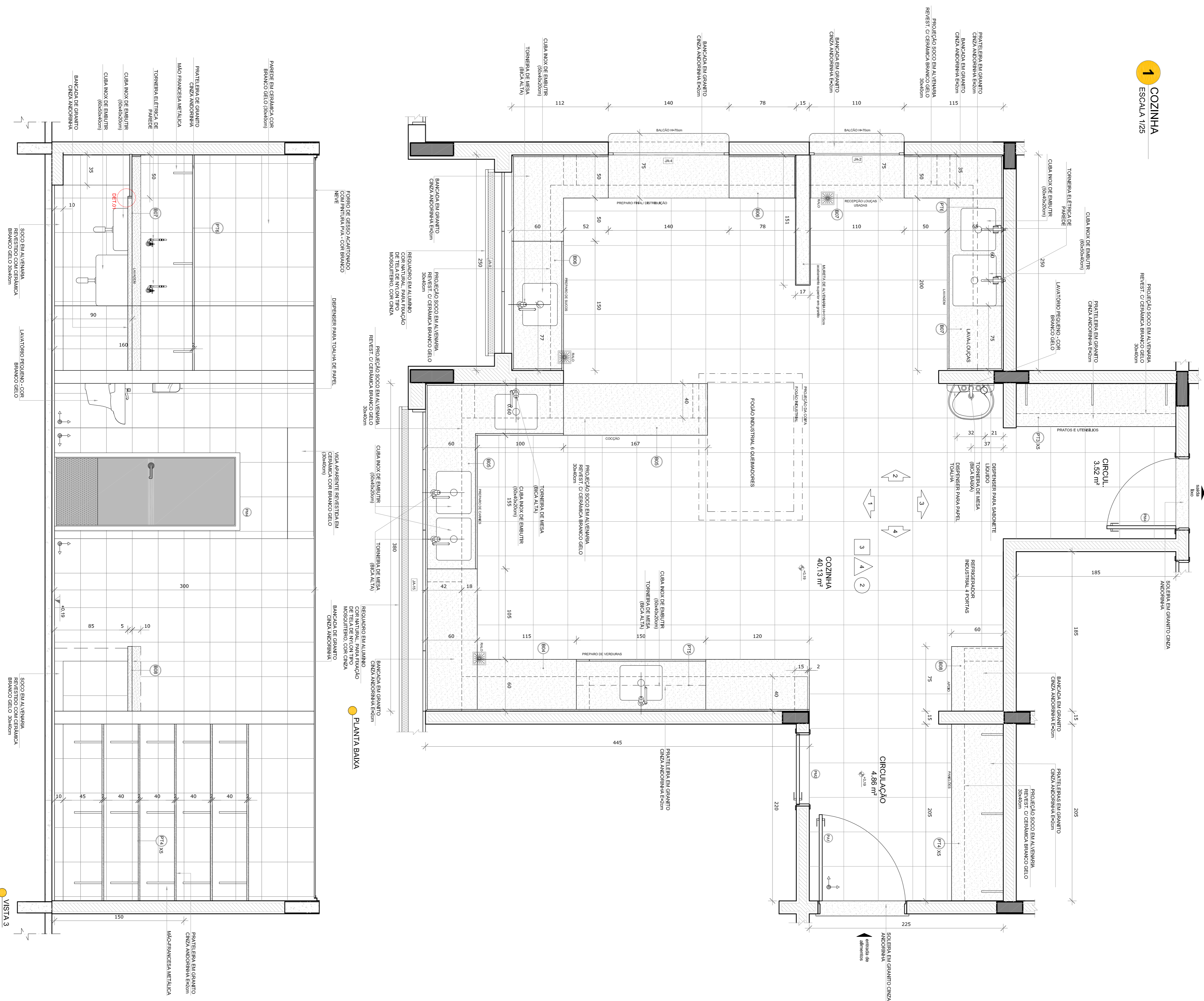
PROGRAMA PROINFÂNCIA - PROJETO TIPO 1
PROJETO DE ARQUITETURA

CONCEPÇÃO
CGEST - Coordenação
Geral de Infraestrutura
Educatória

REVISÃO
R.00
R.01
R.02

ESCALA
1/25
DATA EMISSÃO
JANEIRO/2017

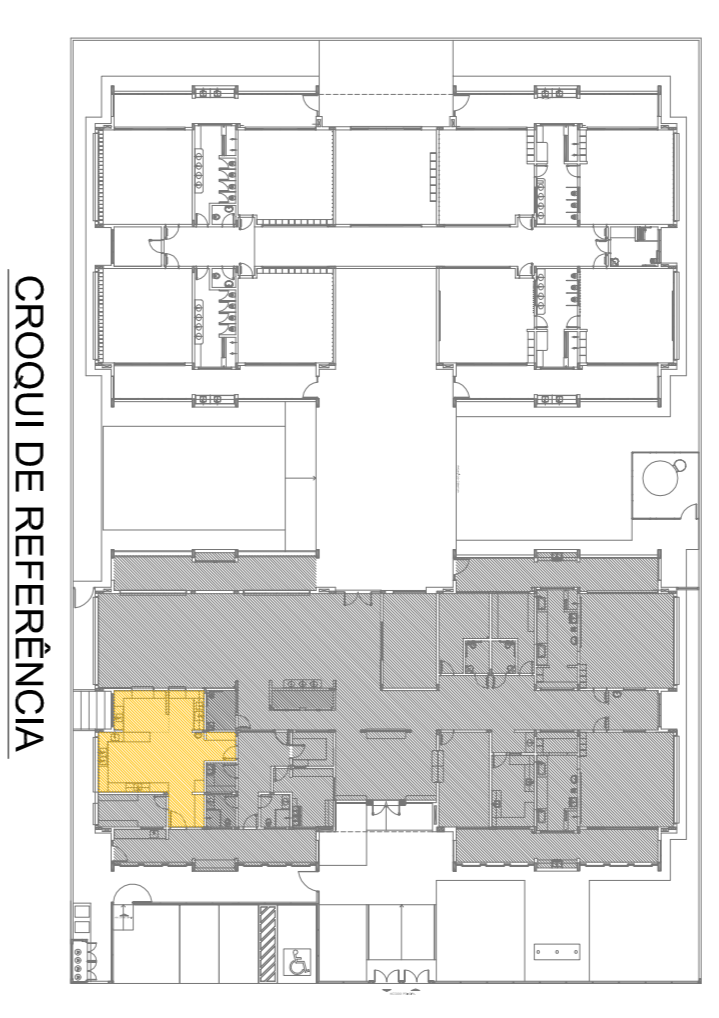
PRONCIA
23/38



- NOTAS
- MEDIDAS E NÍVEIS EM METROS.
 - VERIFICAR POSIÇÃO EXATA DOS PILARES NO PROJETO ESTRUTURAL.
 - EM CASO DE CONFLITO DE INFORMAÇÕES ENTRE O PROJETO GRÁFICO E O MEMORIAL DESCRITIVO, PREVALECE A INFORMAÇÃO CONTIDA NOS DESENHOS.
 - ALTERAÇÕES NESTE PROJETO SOMENTE COM AUTORIZAÇÃO EXPRESSA DO FIDE
- REFERÊNCIAS:
- PLANTA DE QUANTITATIVOS
 - MEMORIAL DESCRITIVO E ESPECIFICAÇÕES TÉCNICAS

LEGENDA:

	INDICAÇÃO NÍVEL PLANTAS CORTE		INDICAÇÃO DE VISTAS
	INDICAÇÃO DE CORTES		ESPECIFICAÇÕES DE MATERIAS
	INDICAÇÃO DE FACHOS		INDICAÇÃO DE EIXOS
	INDICAÇÃO DE PORTAS E JANELAS		INDICAÇÃO DE ELEMENTOS (BANCADAS, PORTA-FECHADORES E ETC.)



CONTROLE DE REVISÕES

02	JANEIRO 2017	Atualização à NBR 9050:2015
01	JULHO 2016	Atuação parâmetros - shift para volume hidráulico e detalhamento: alteração da altura da gradeira.

FNDE *Fundo Nacional de Desenvolvimento da Educação*

Ministério da Educação

PROJETO PADRÃO - FNDE

PROPRIETÁRIO:	
ENDEREÇO:	
MUNICÍPIO - UF:	
PROPRIETÁRIO	CREA
RESP. TÉCNICO	CAU
AUTOR DO PROJETO	CAU
DIFTO	CREA
RA	

PROGRAMA PROINFÂNCIA - PROJETO TIPO 1

PROJETO DE ARQUITETURA

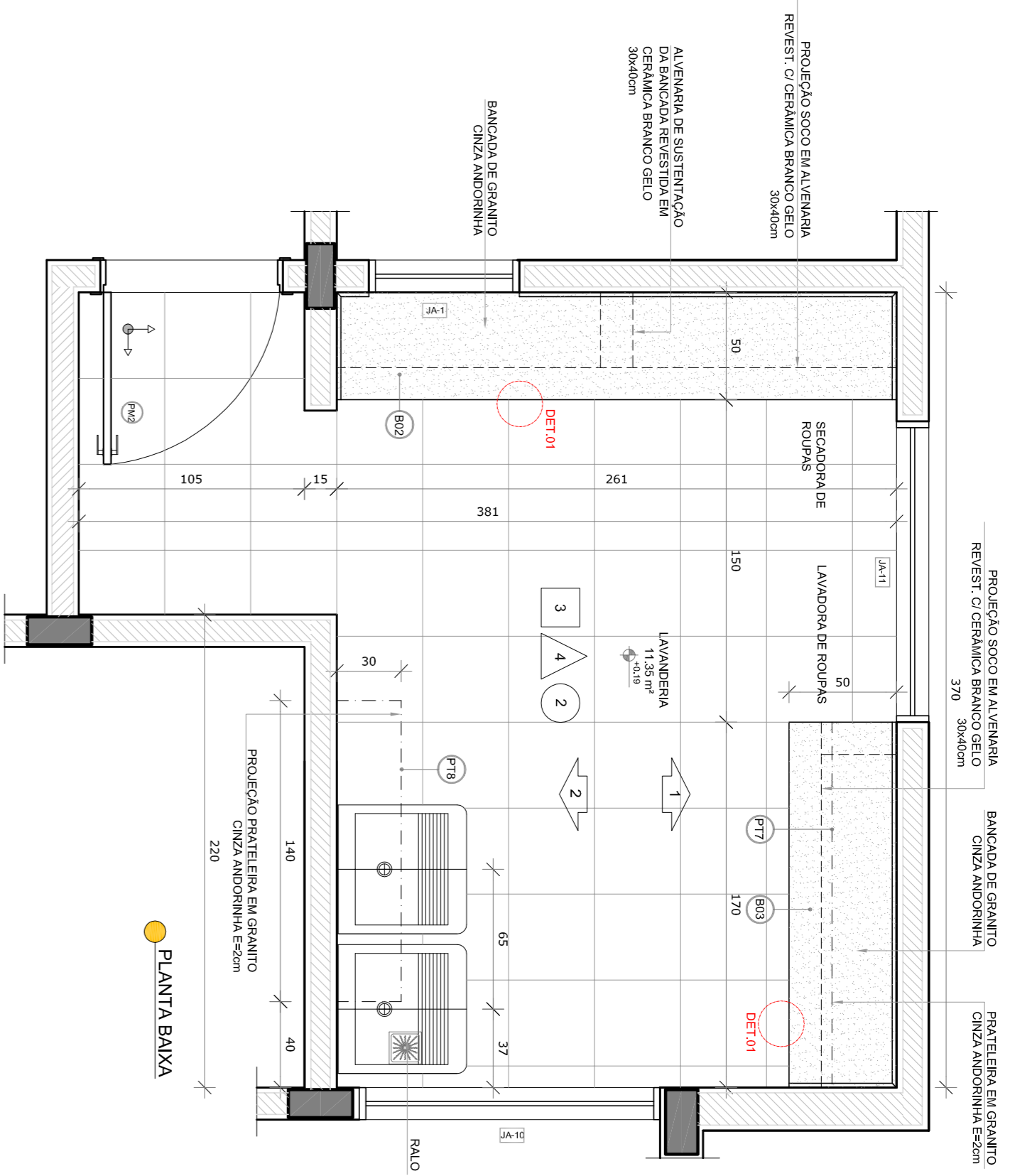
AMPLIAÇÃO BLOCO A

COZINHA

COSENGENCO	CGEST - Coordenação Geral de Infraestrutura Educacional	ESCALA	1/25	FRANCA	24/38
REVISÃO	R.00	DATA EMISSÃO	JANEIRO/2017		
FORMATO	A18x11,95x4	R.02			

1 LAVANDERIA

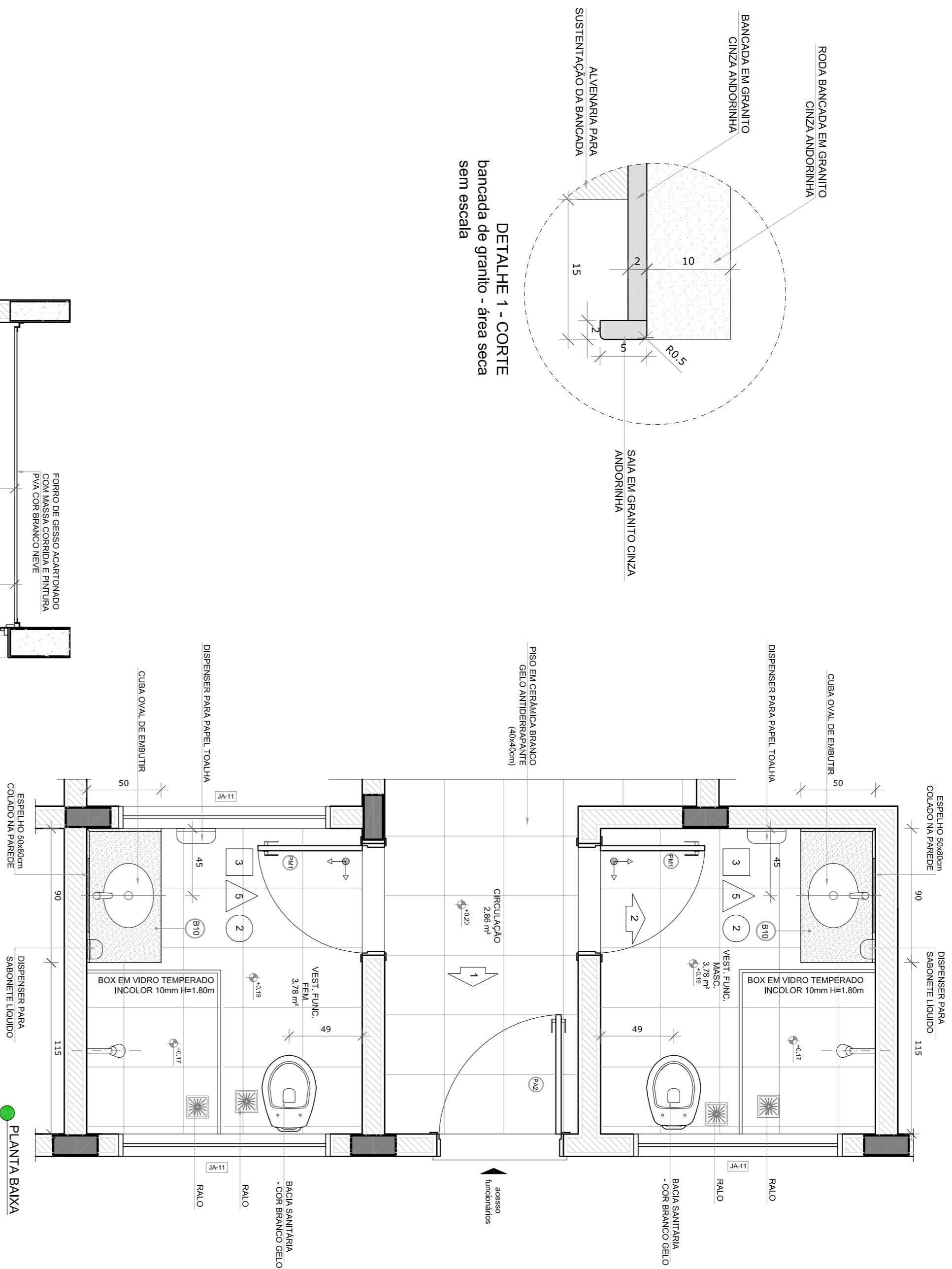
ESCALA 1/25



PLANTA BAIXA

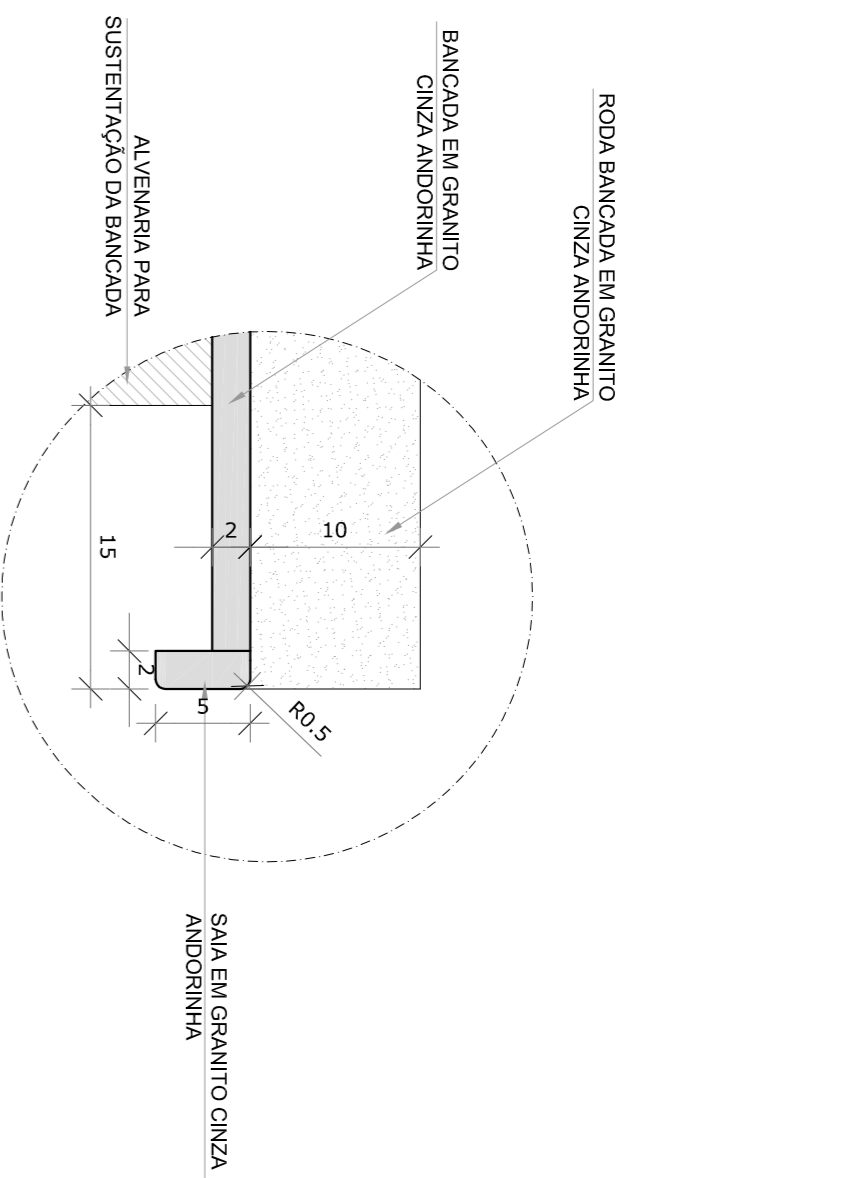
2 VESTIÁRIOS

ESCALA 1/25

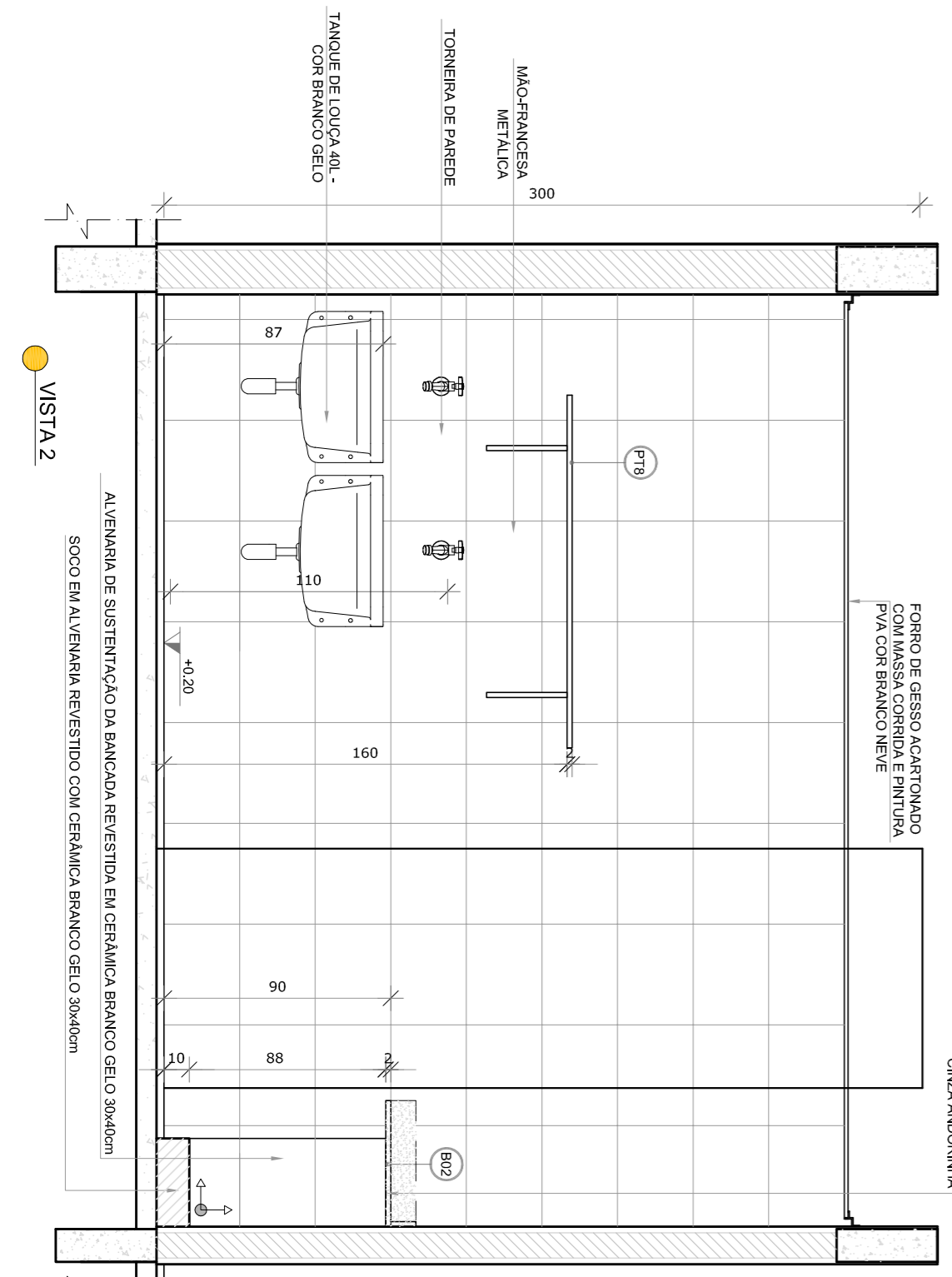
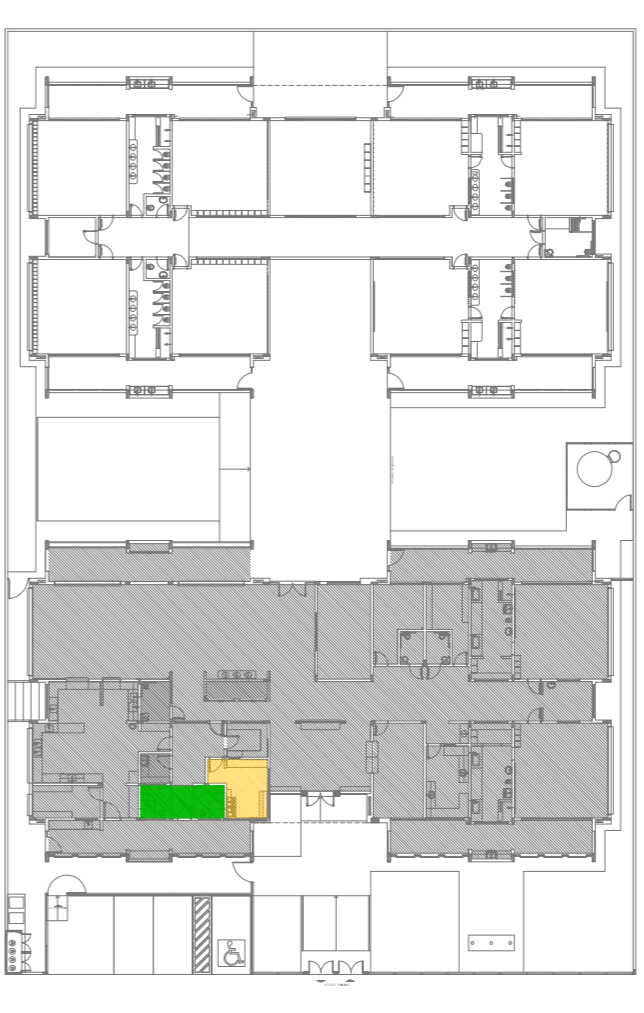


PLANTA BAIXA

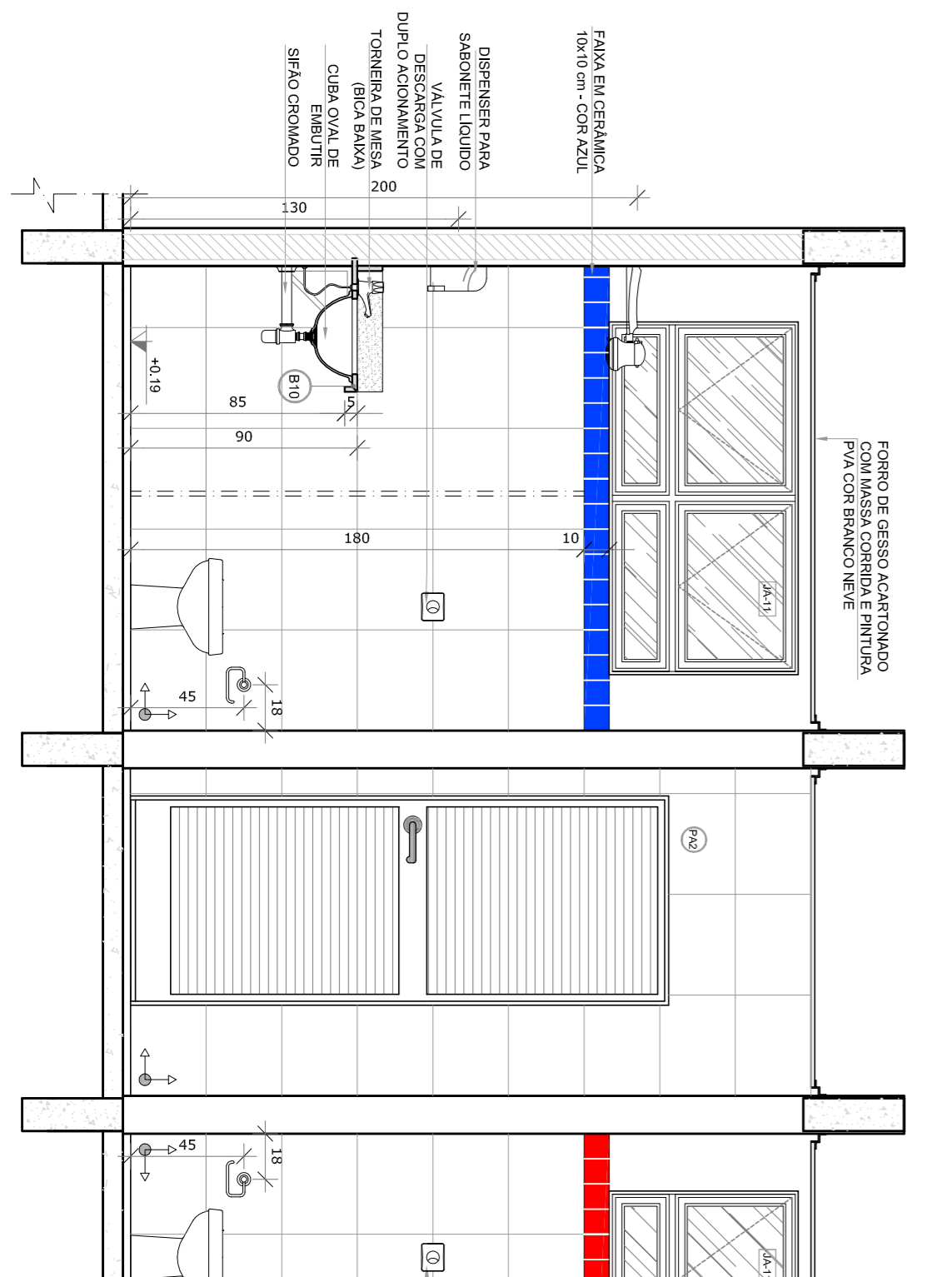
DETALHE 1 - CORTE bancada de granito - área seca sem escada



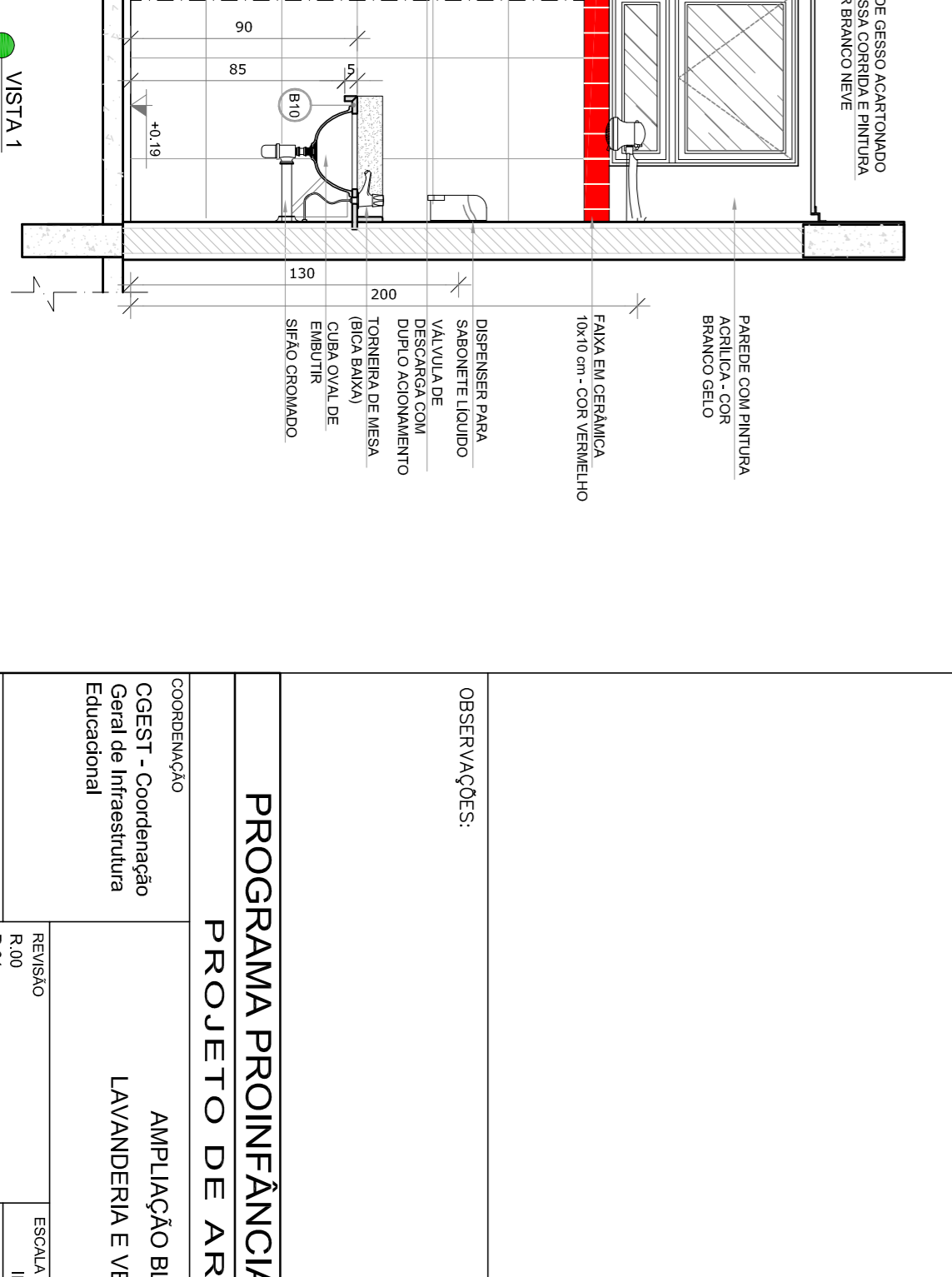
CROQUI DE REFERÊNCIA




VISTA 1



VISTA 2



VISTA 1



VISTA 2

NOTAS

- MEDIDAS E NÍVEIS EM METROS;
- VERIFICAR POSIÇÃO EXATA DOS PILARES NO PROJETO ESTRUTURAL;
- EM CASO DE CONFLITO DE INFORMAÇÕES ENTRE O PROJETO GRÁFICO E O MEMORIAL DESCRITIVO, PREVALECE A INFORMAÇÃO CONTIDA NOS DESENHOS;
- ALTERAÇÕES NESTE PROJETO SOMENTE COM AUTORIZAÇÃO EXPRESSA DO FIDE

REFERÊNCIAS:

- PLANTA DE QUANTITATIVOS;
- MEMORIAL DESCRITIVO E ESPECIFICAÇÕES TÉCNICAS

LEGENDA:			
	INDICAÇÃO NÍVEL PLANTAL CORTE		INDICAÇÃO DE VISTAS
	INDICAÇÃO DE CORTES		ESPECIFICAÇÕES DE MATERIAS
	INDICAÇÃO DE FACHOS		INDICAÇÃO DE EIXOS
	INDICAÇÃO DE PORTAS E JANELAS		INDICAÇÃO DE ELEMENTOS (BANCADA, VESTIÁRIOS E ETC.)

02	JANEIRO 2017	Atualização a NBR 9050/2015
01	JULHO 2016	Adequação do projeto aos requisitos de acessibilidade, visando a instalação de equipamentos e mobiliário e adequação do espaço para circulação de cadeira de rodas e para pessoas com deficiência física.
Nº	DATA	DESCRIÇÃO

CONTROLE DE REVISÕES

FNDE Fundação Nacional de Desenvolvimento da Educação


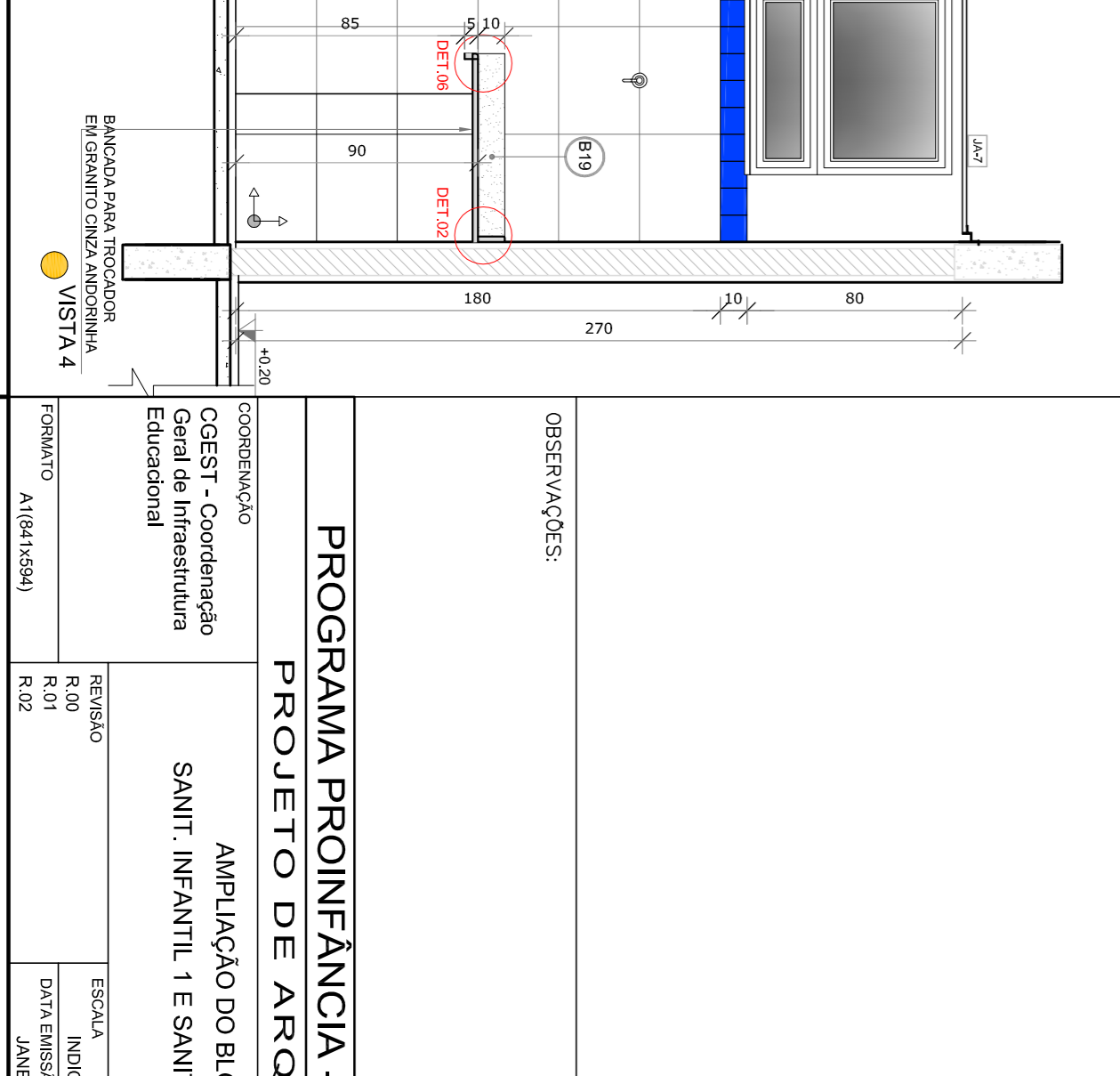
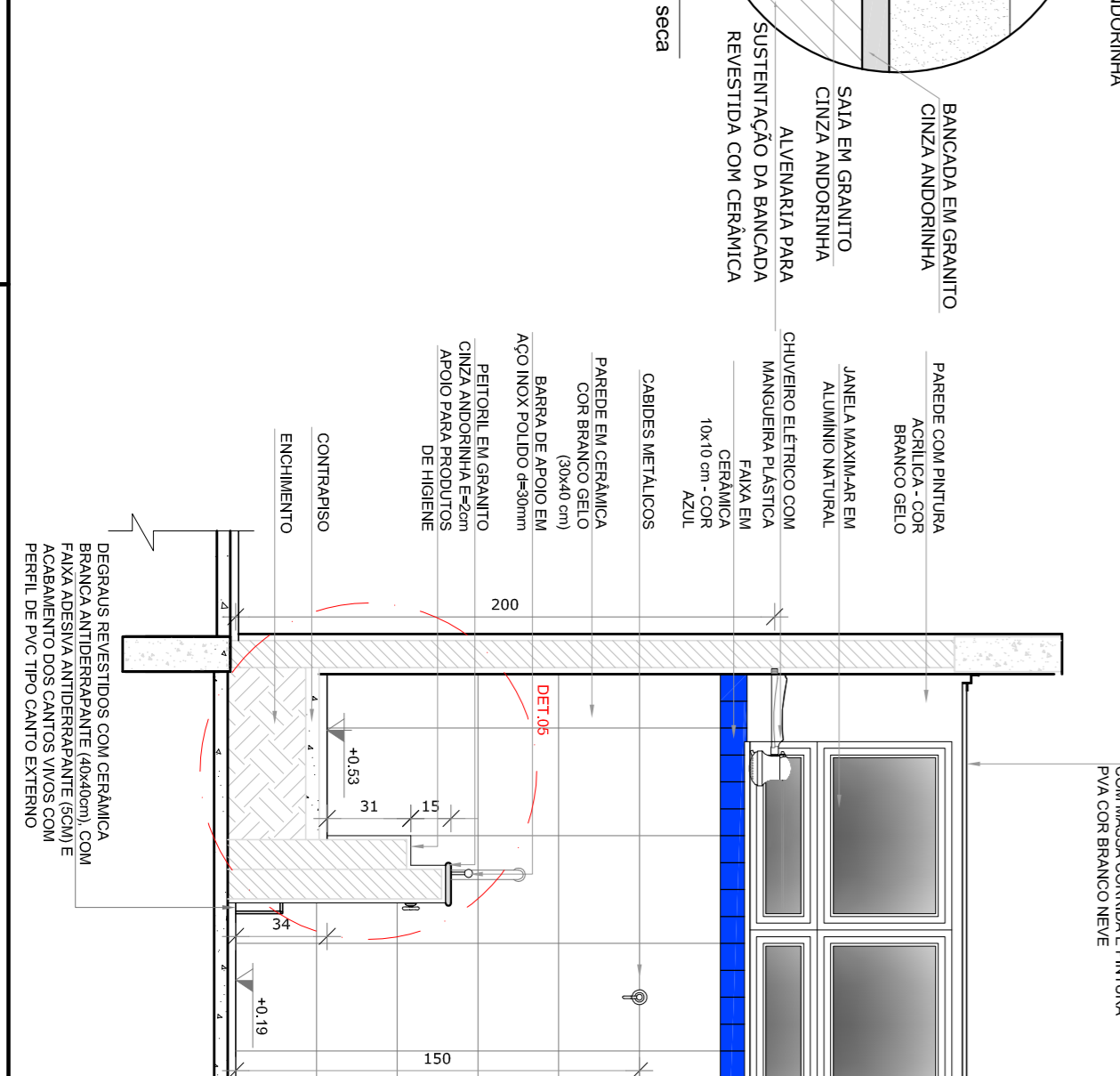
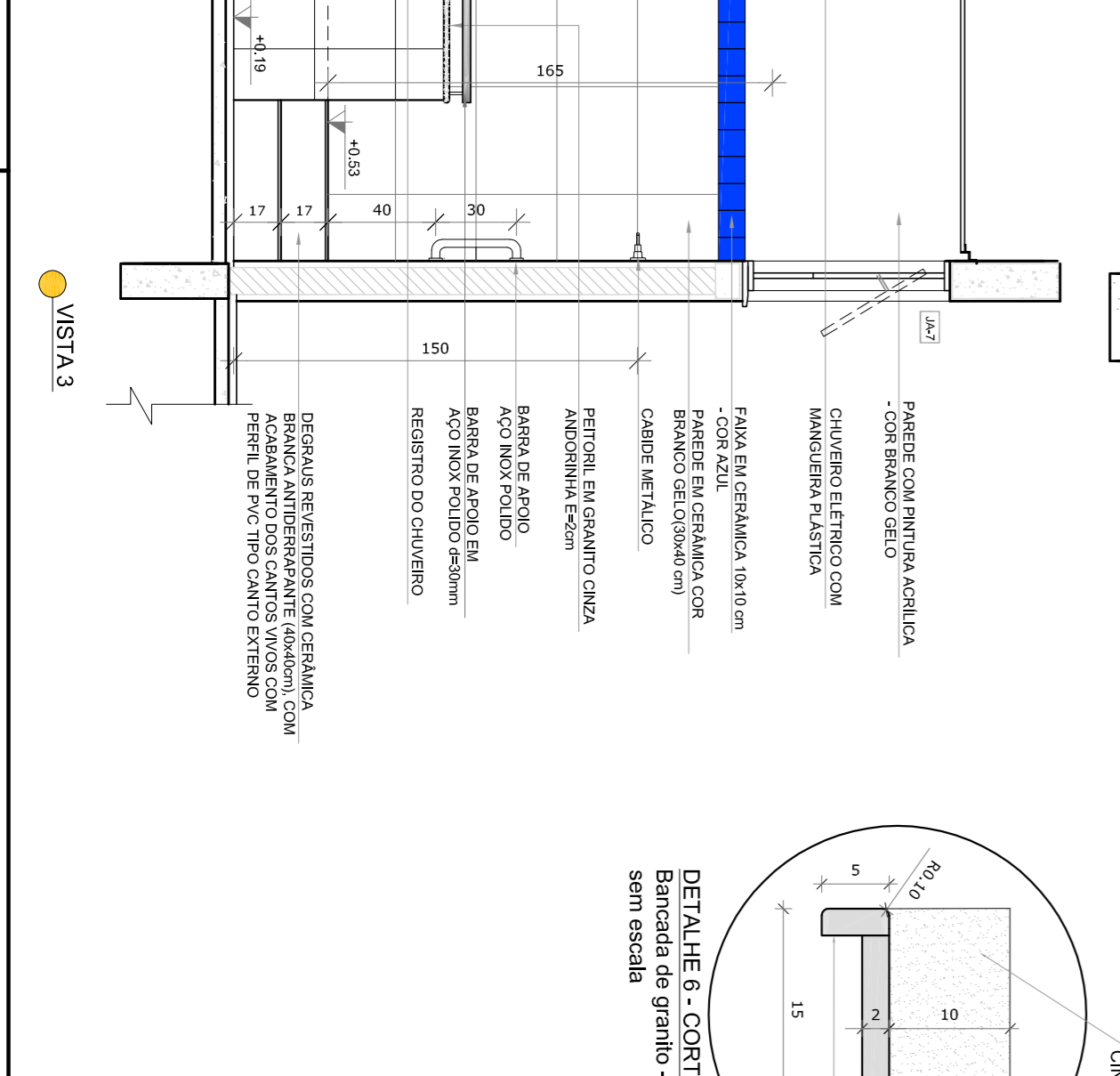
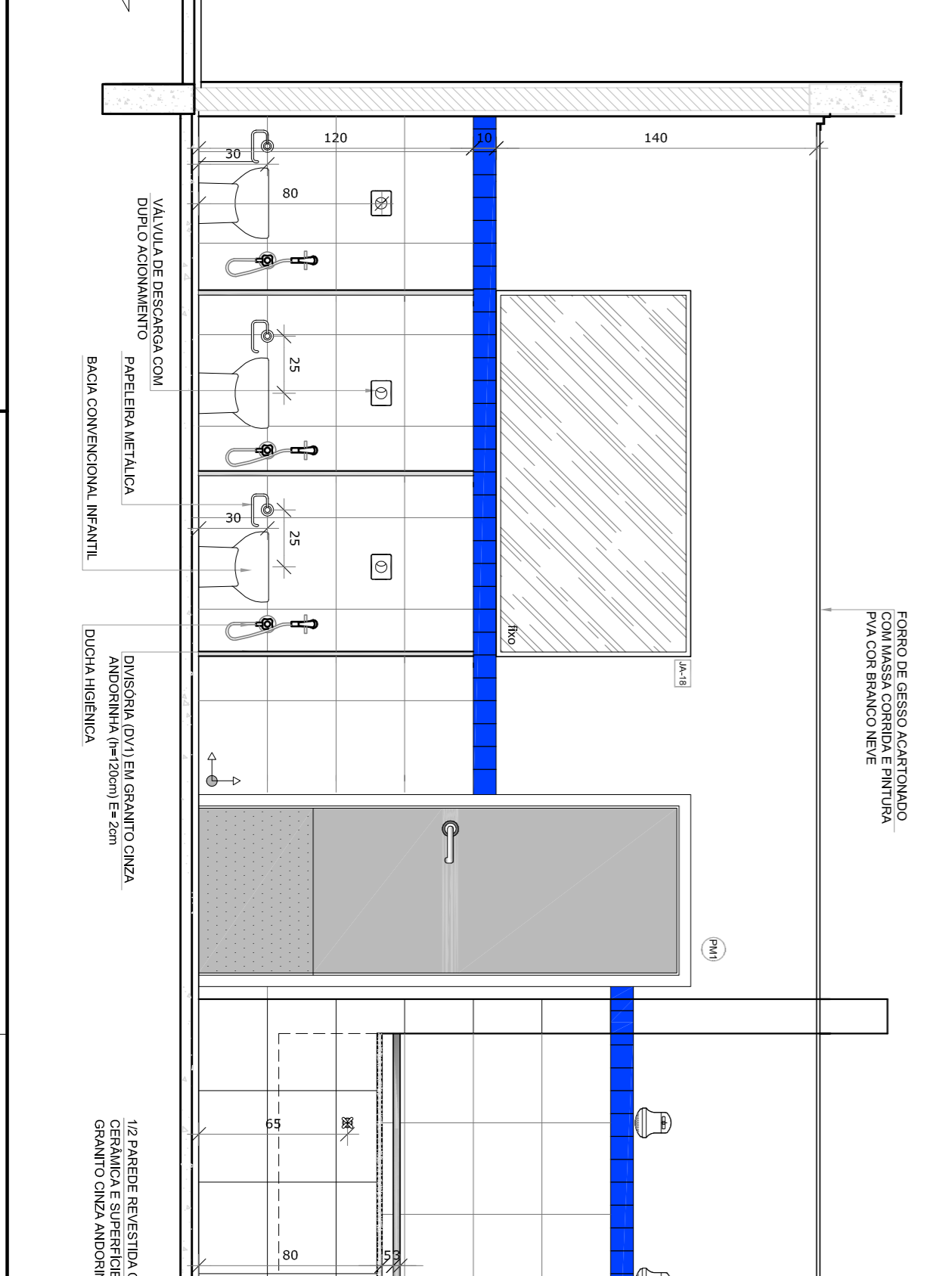

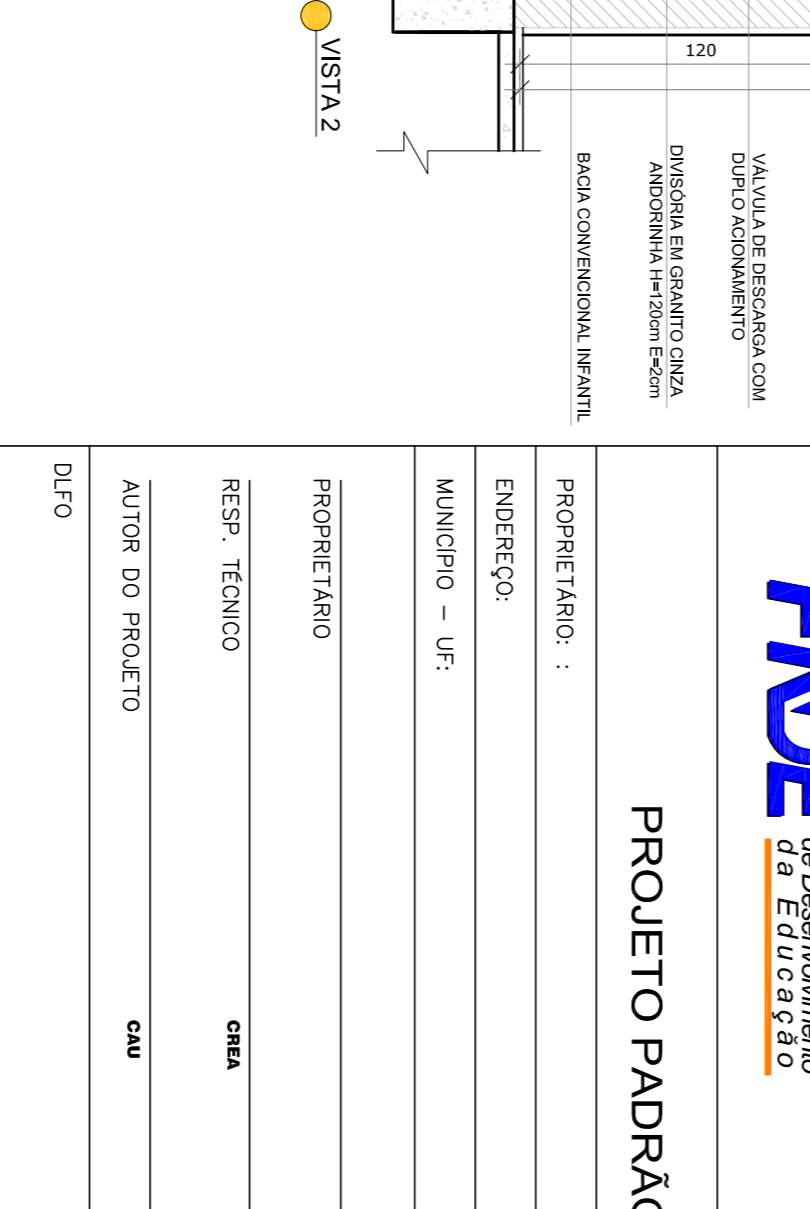
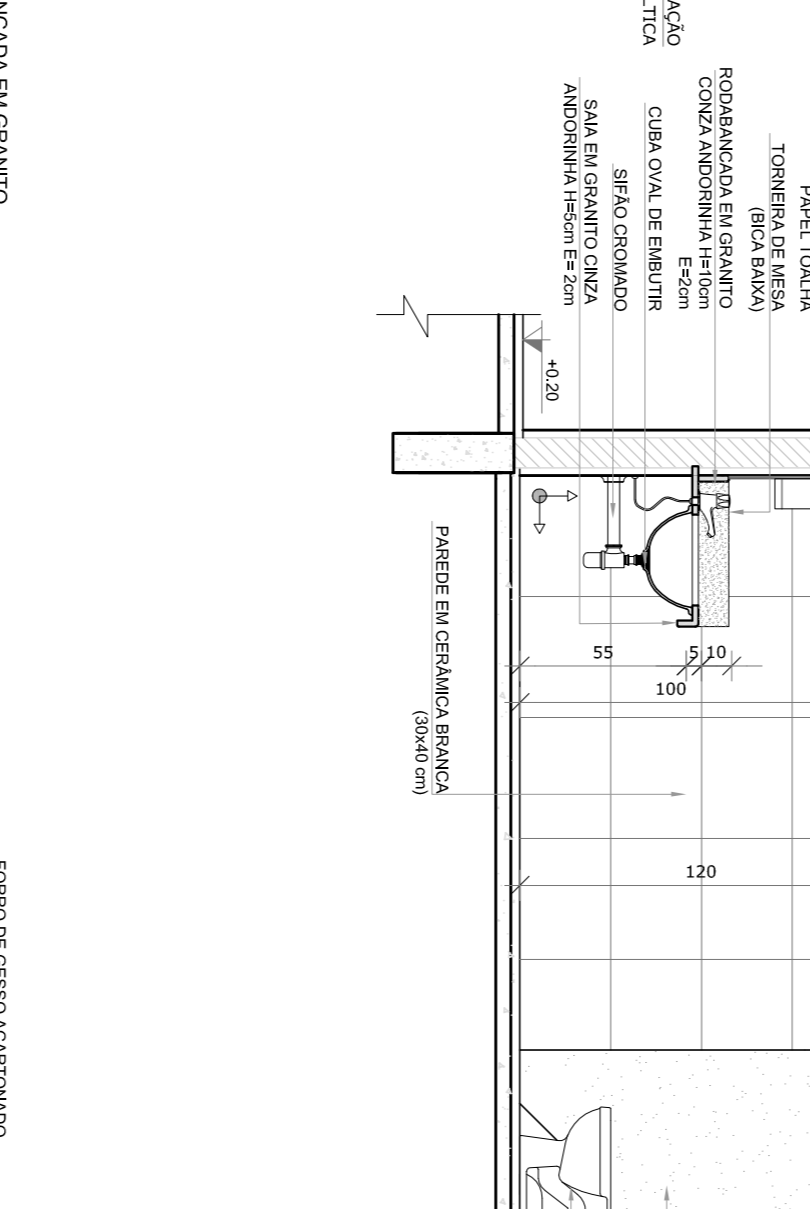
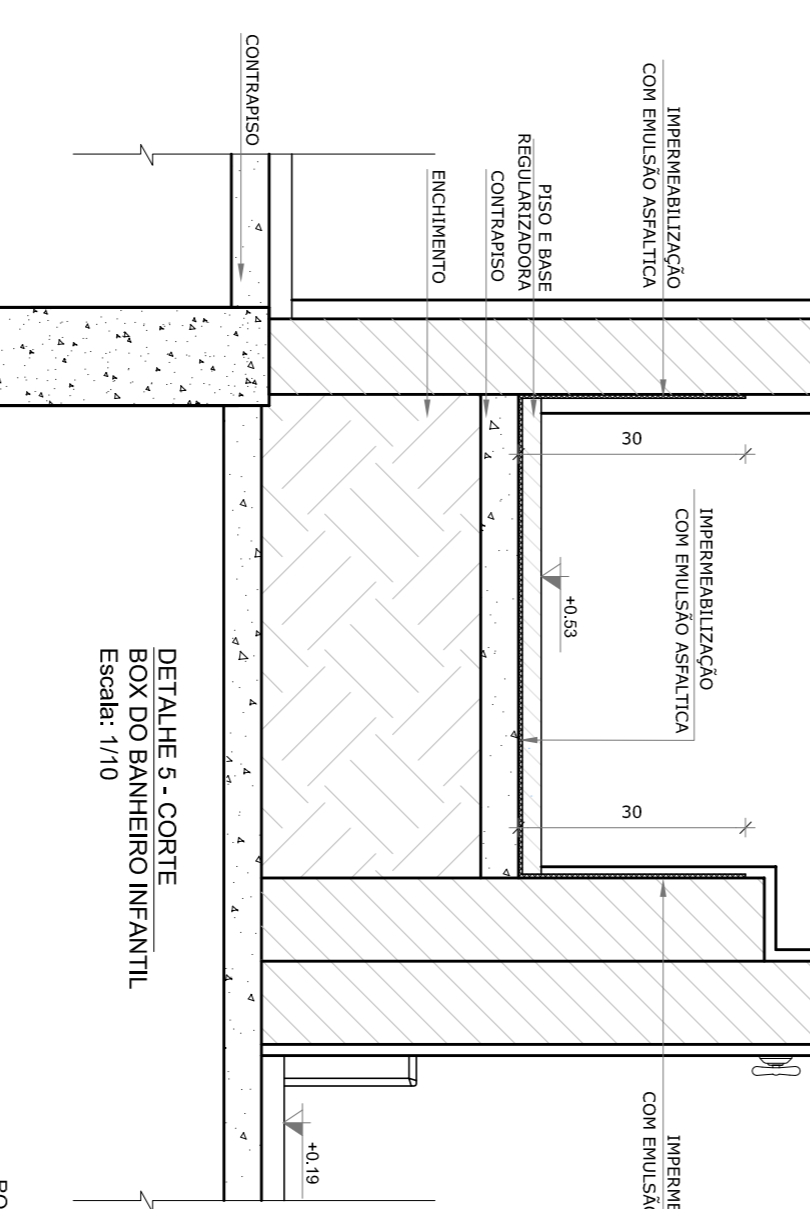
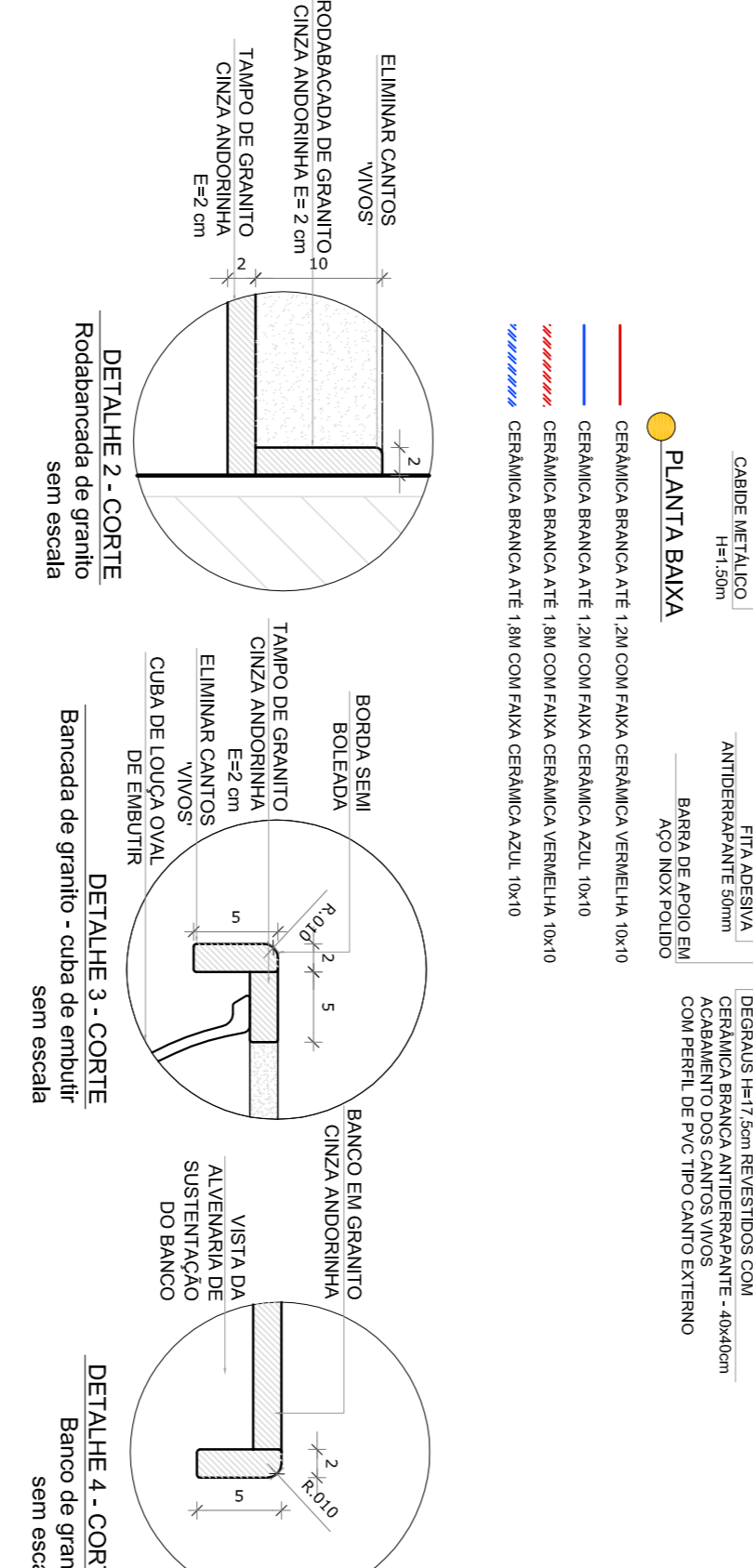
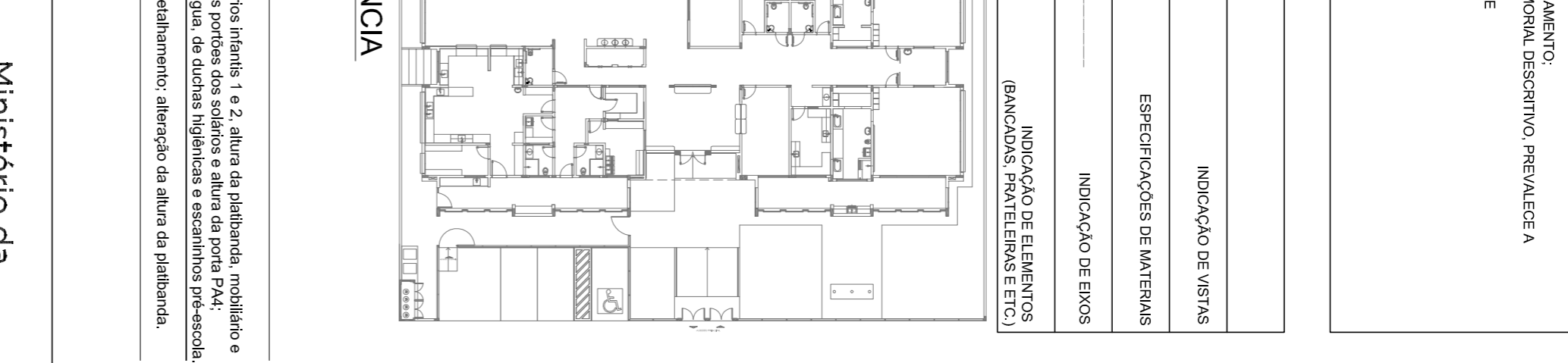
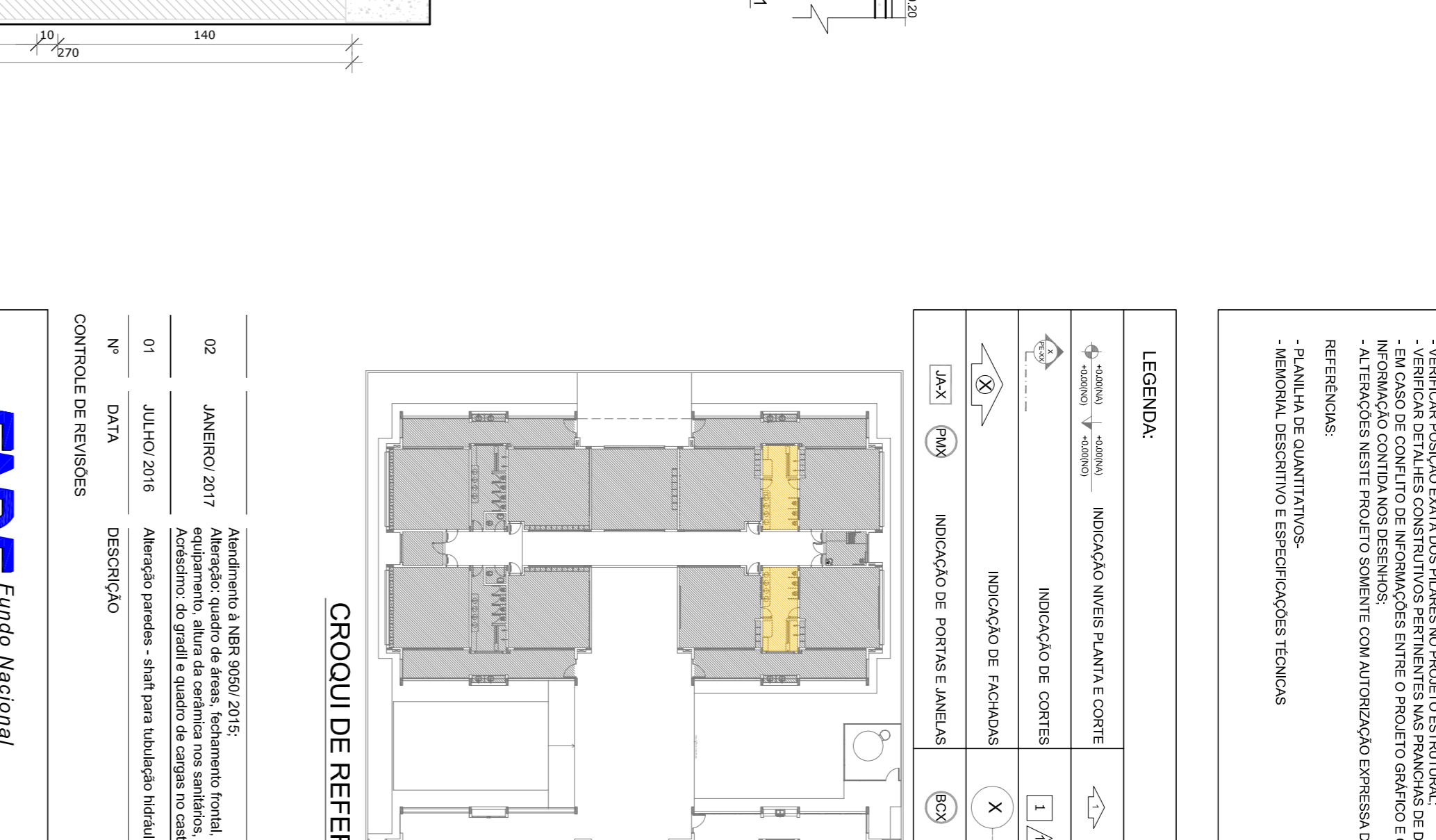
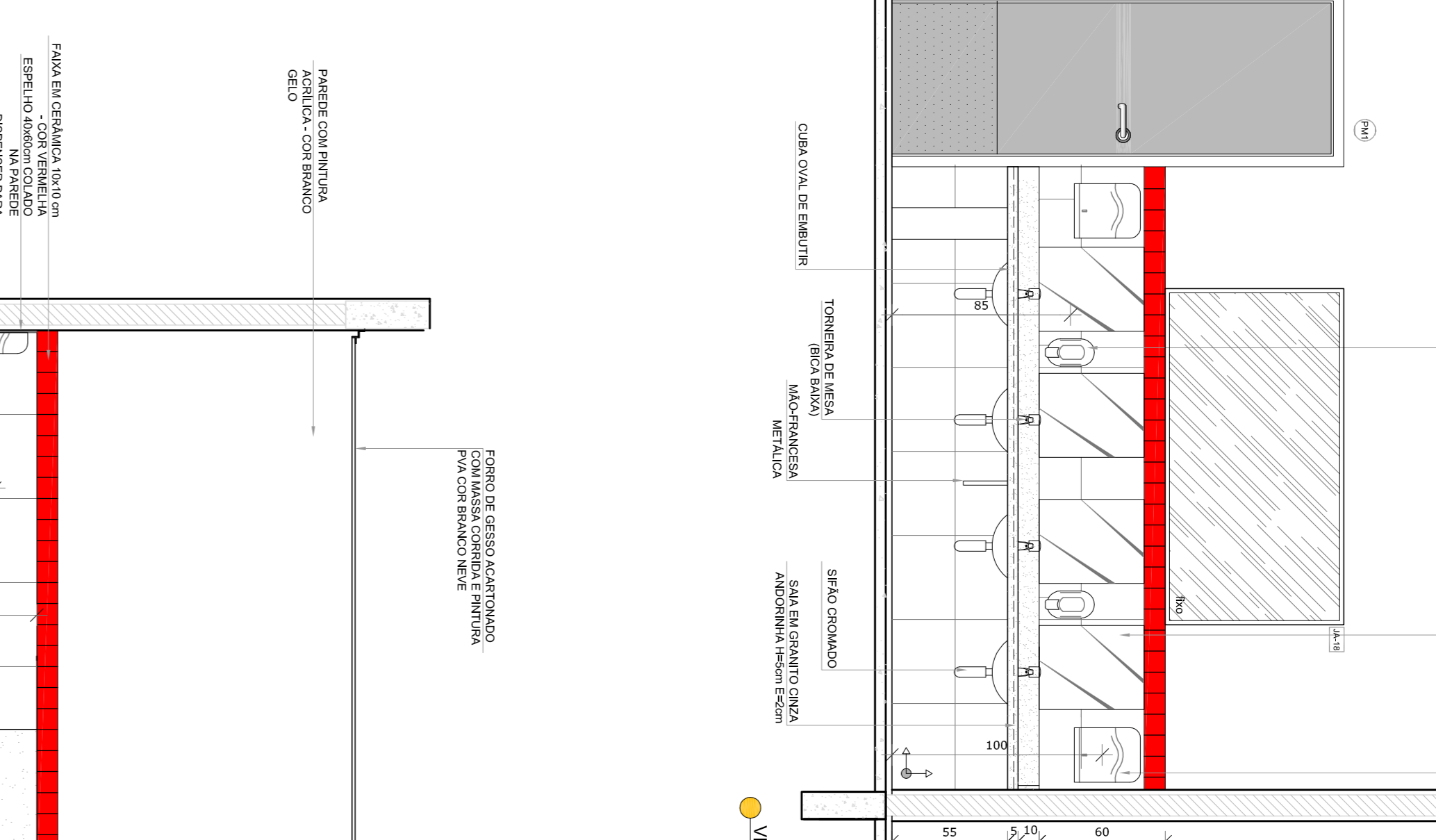
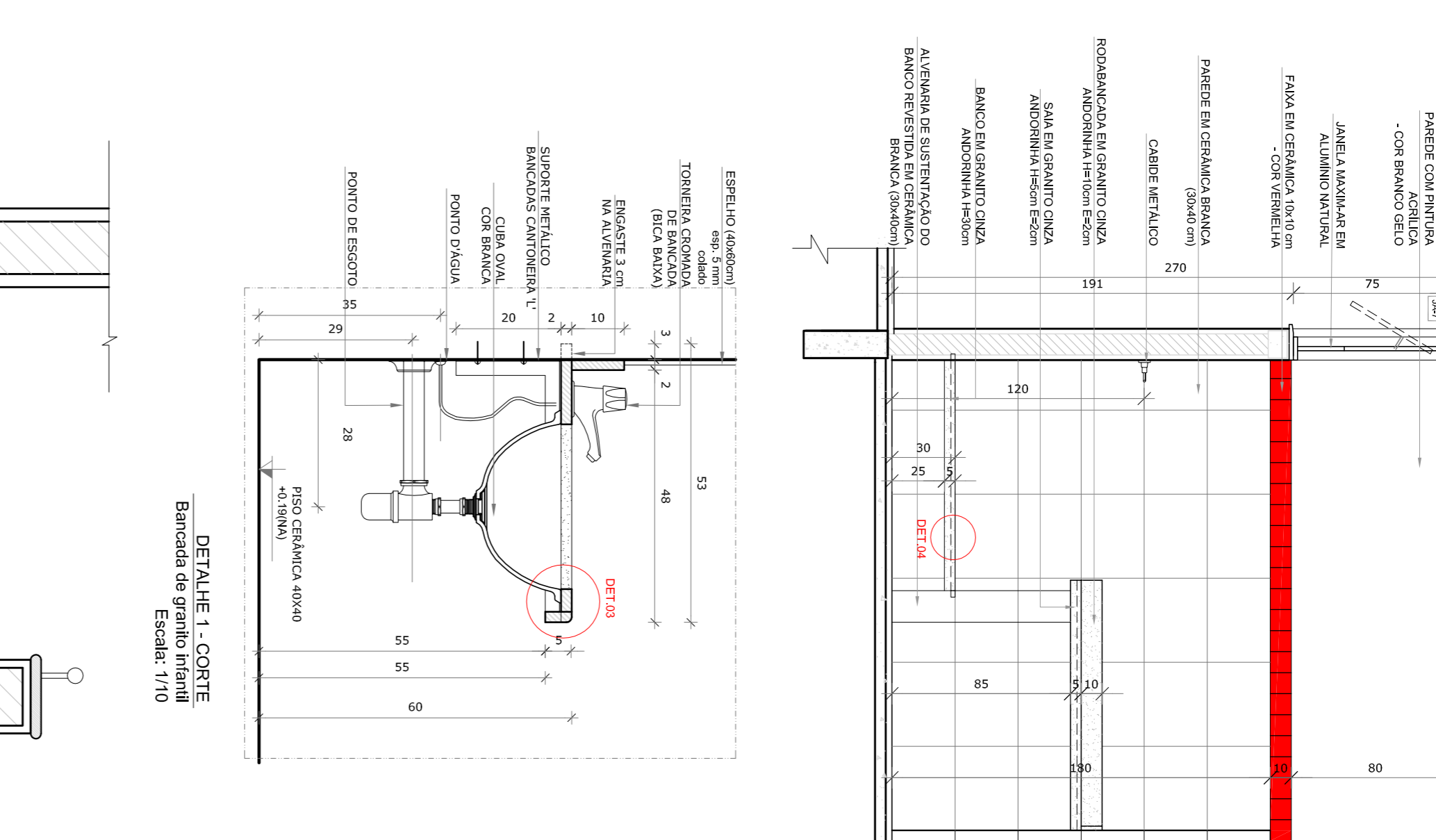
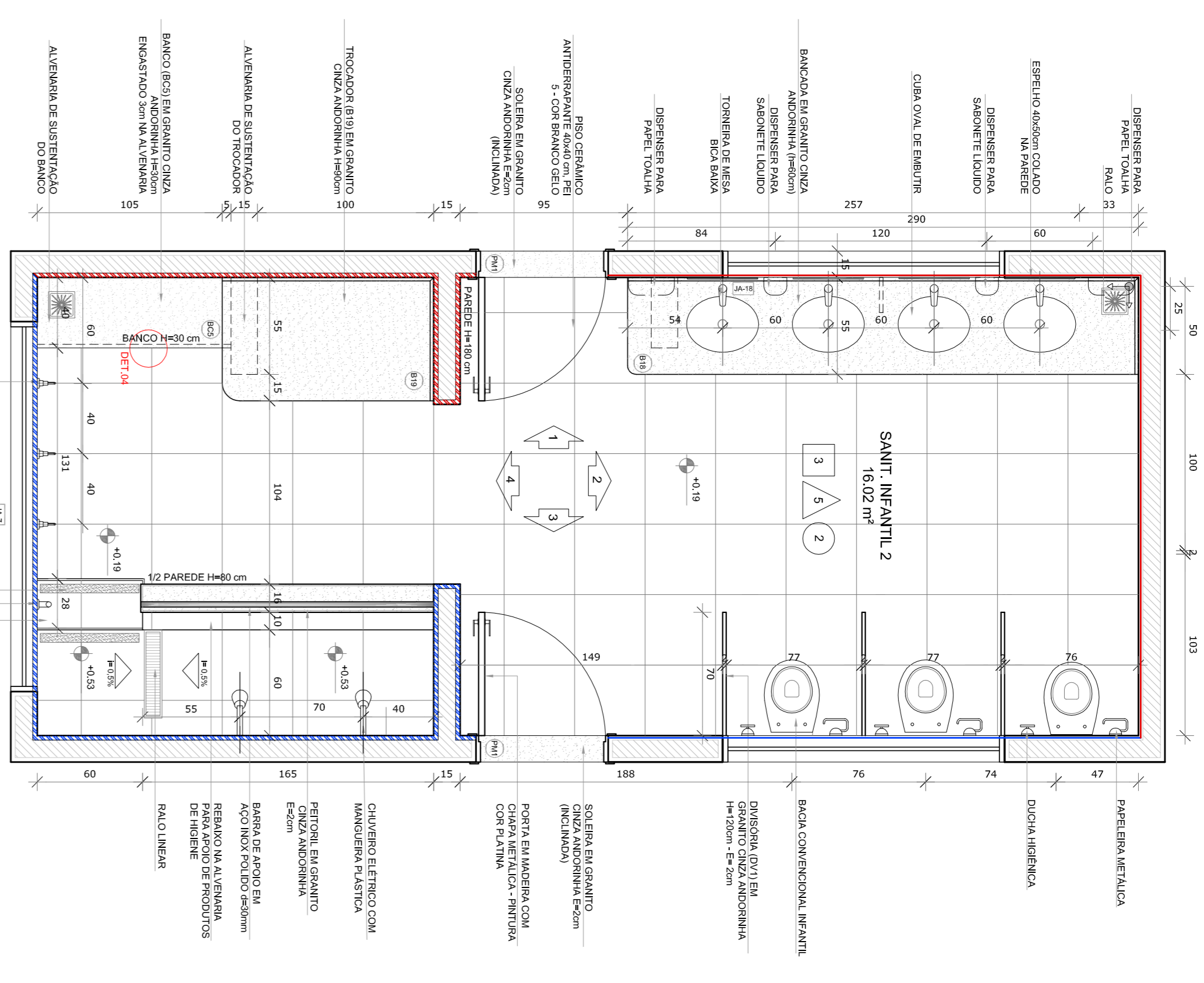
Ministério da Educação

PROJETO PADRÃO - FNDE

PROPRIETÁRIO:	
ENDEREÇO:	
MUNICÍPIO – UF:	
PROPRIETÁRIO	
RESP. TÉCNICO	
AUTOR DO PROJETO	
DIFTO	

PROGRAMA PROINFÂNCIA - PROJETO TIPO 1			
PROJETO DE ARQUITETURA			
CONSERVAÇÃO	AMPLIAÇÃO BLOCO A	RA	
CGEST - Coordenadora Geral de Infraestrutura Educacional	LAVANDERIA E VESTIÁRIOS		
FORMULADO A1941-9584	REVISÃO R.00 R.02	ESCALA INDICAÇÃO	FRANCA 27/38
		DATA EMISSÃO	JANEIRO/2017

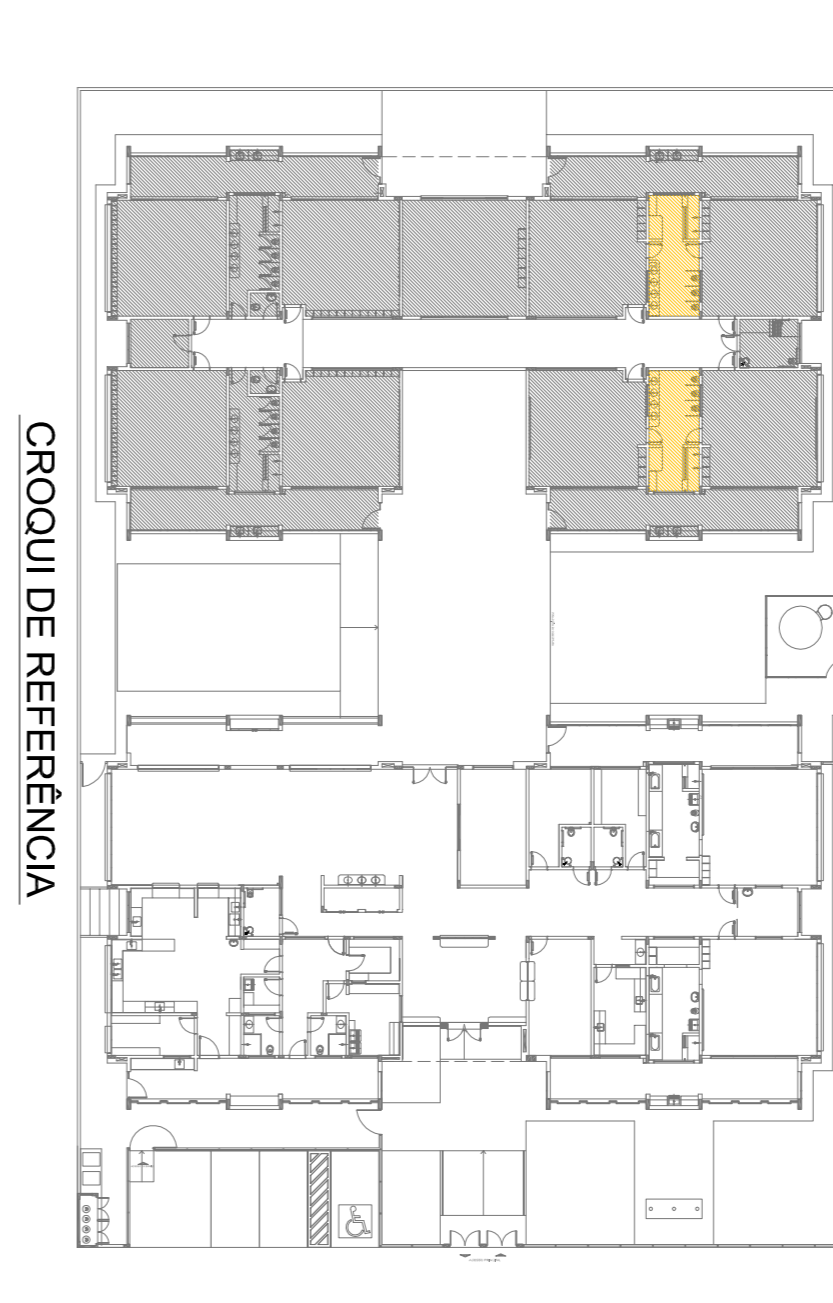
1 **SANTÁRIOS INFANTIS**
ESCALA 1/25



- NOTAS**
- MEDIDAS E ANTES EM METROS.
 - VERIFICAR POSIÇÃO EXATA DOS PILARES NO PROJETO ESTRUTURAL.
 - EM CASO DE CONFLITO DE INFORMAÇÕES ENTRE O PROJETO GRÁFICO E O MEMORIAL DESCRITIVO, PREVALECE A INFORMAÇÃO CONTIDA NOS DESENHOS.
 - ALTERAÇÕES NESTE PROJETO SOMENTE COM AUTORIZAÇÃO EXPRESSA DO FIDE
- REFERÊNCIAS:**
- PLANTA DE QUANTITATIVOS
 - MEMORIAL DESCRITIVO E ESPECIFICAÇÕES TÉCNICAS

LEGENDA:

	INDICAÇÃO MURES PLANTAL CORTE		INDICAÇÃO DE VISTAS
	INDICAÇÃO DE cortes		ESPECIFICAÇÕES DE MATERIAS
	INDICAÇÃO DE FACHOSAS		INDICAÇÃO DE EIXOS
	INDICAÇÃO DE PORTAS E JANELAS		INDICAÇÃO DE ELEMENTOS (BANDEIRAS, PORTA-RETRATOS E ETC)



Arquiteto: a NBR 9080:2015

02
JANEIRO 2017
01
JULHO 2016

Atendimento de projeto de arquitetura para a construção de um equipamento, altura da construção nos sanitários, com dois pontos de acesso e altura da porta PAI: Acabamento de gesso e revestimento de cerâmica, de detalhes tipográficos e decorativos pré-escala.

Atenção: parâmetros - shift para validação tipográfica e detalhamento: atenuação da altura da galharia.

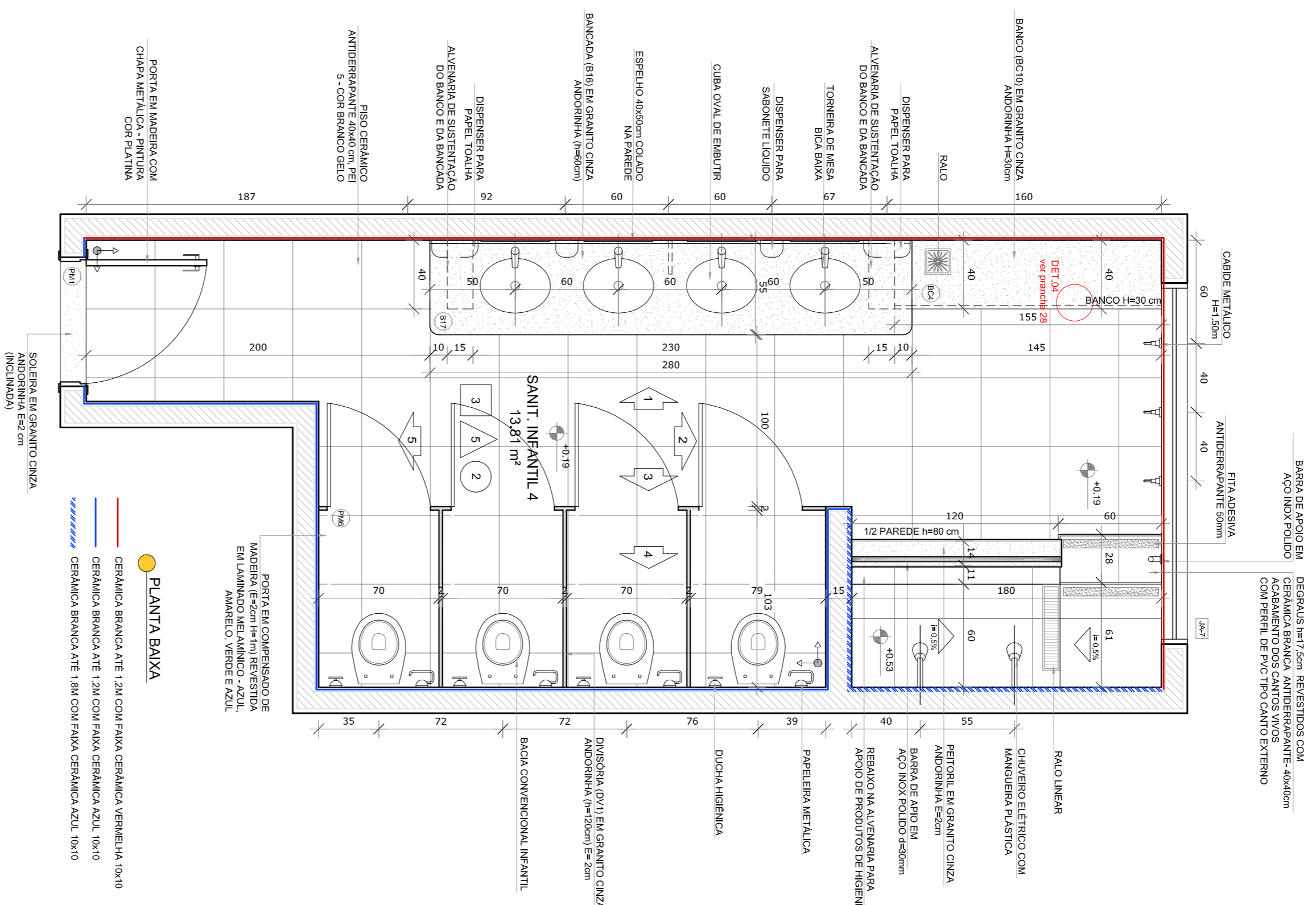
CONTROLE DE REVISÕES

FNDE *Fundo Nacional de Desenvolvimento da Educação*

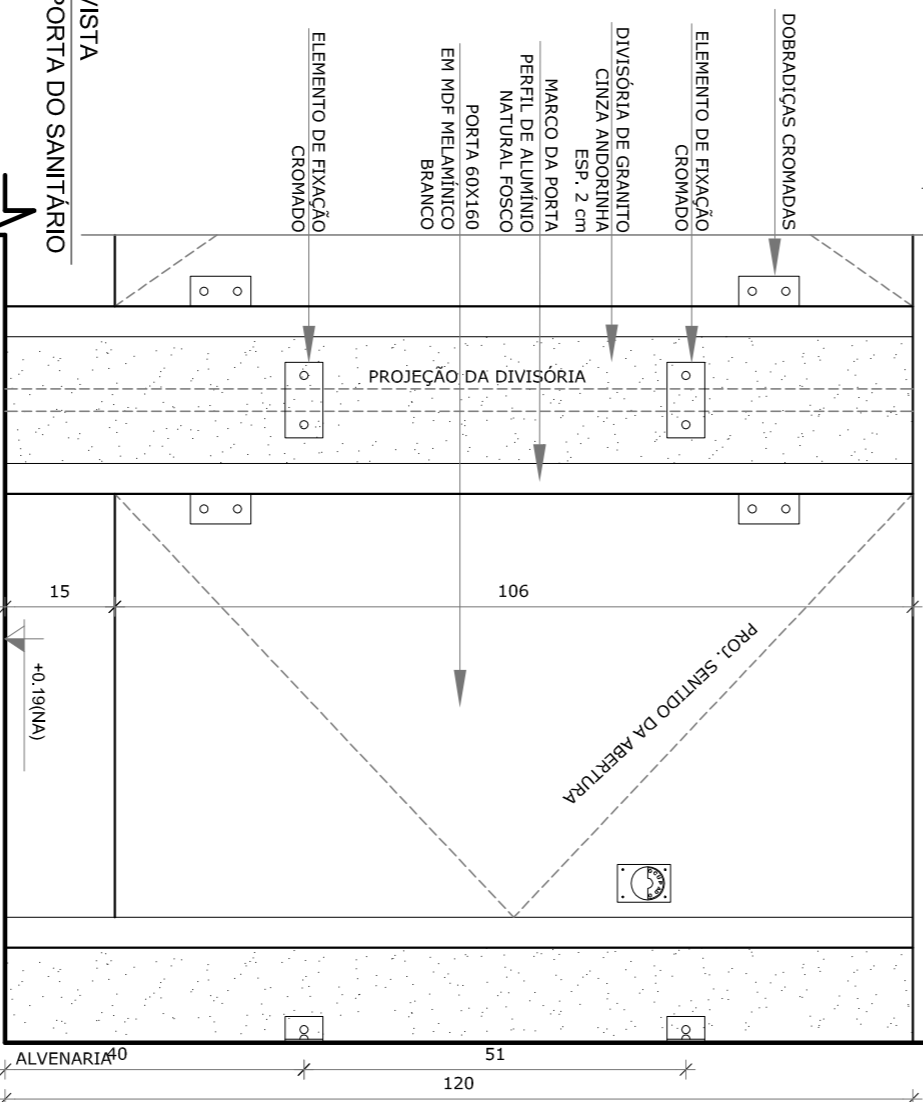
Ministério da Educação

PROJETO PADRÃO - FNDE


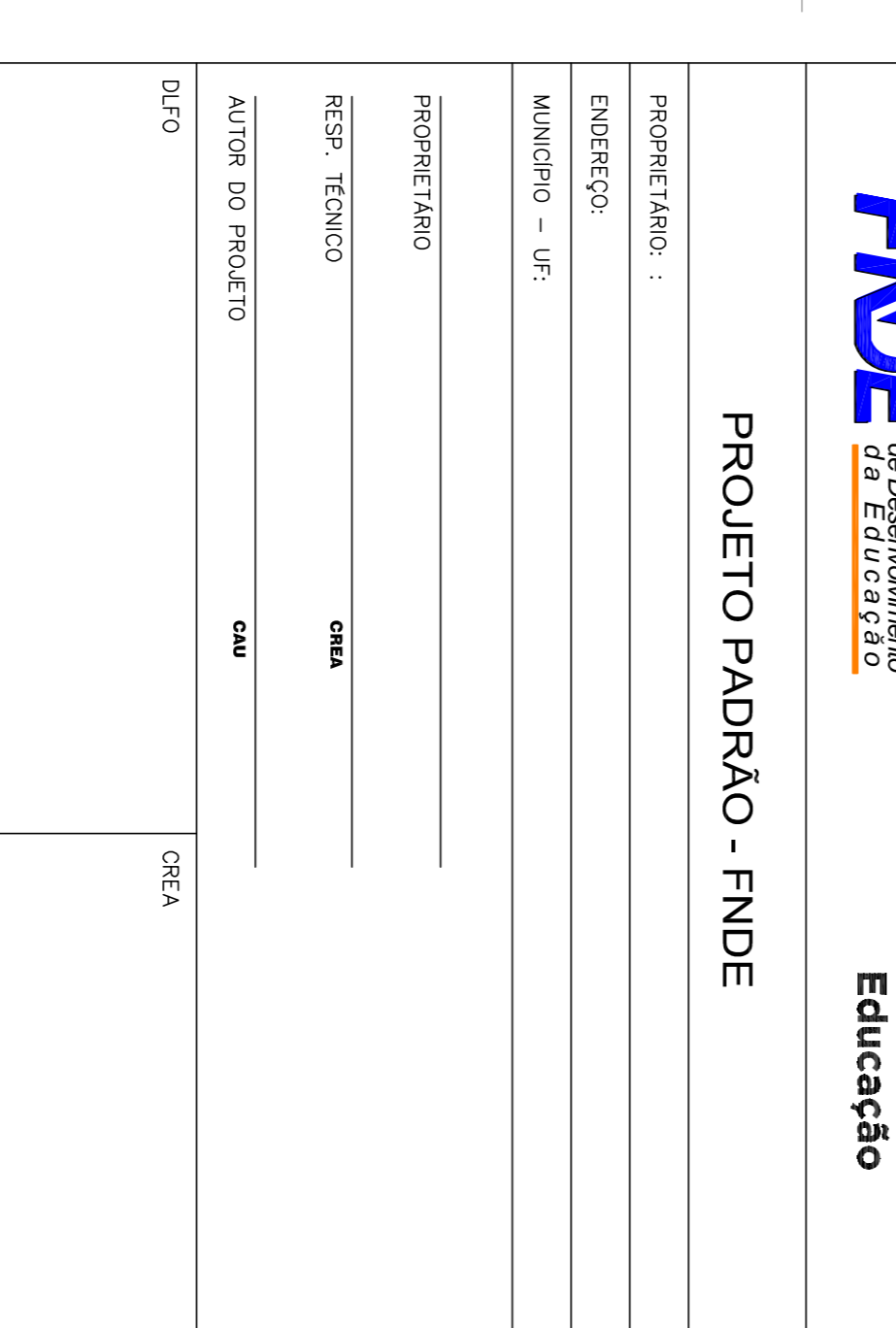
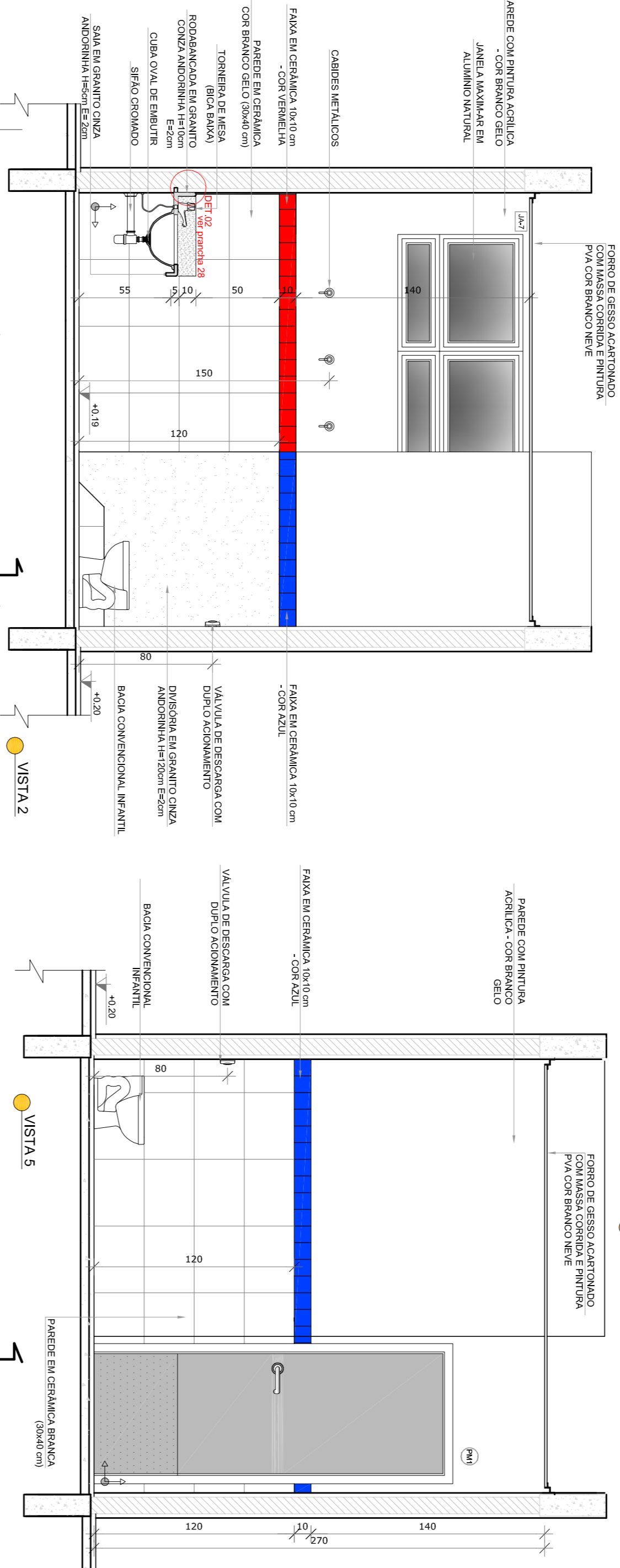
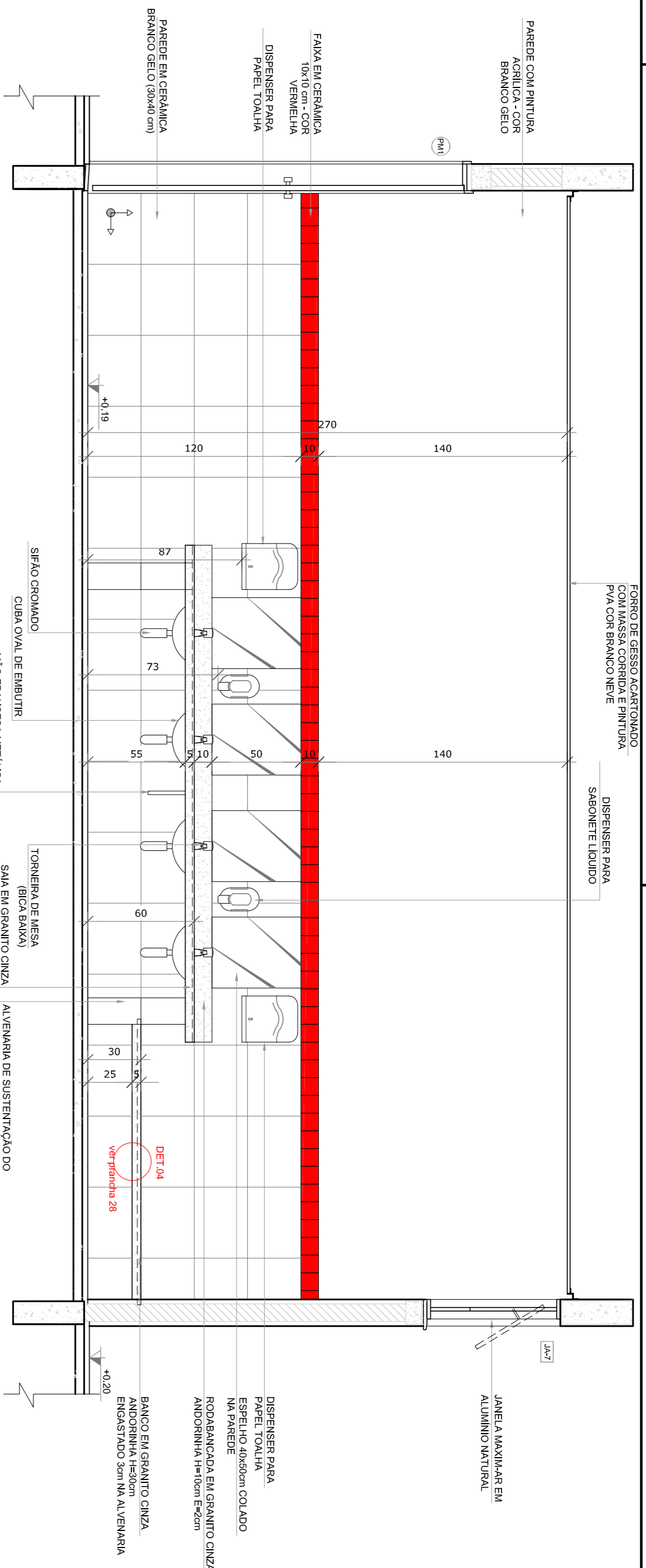
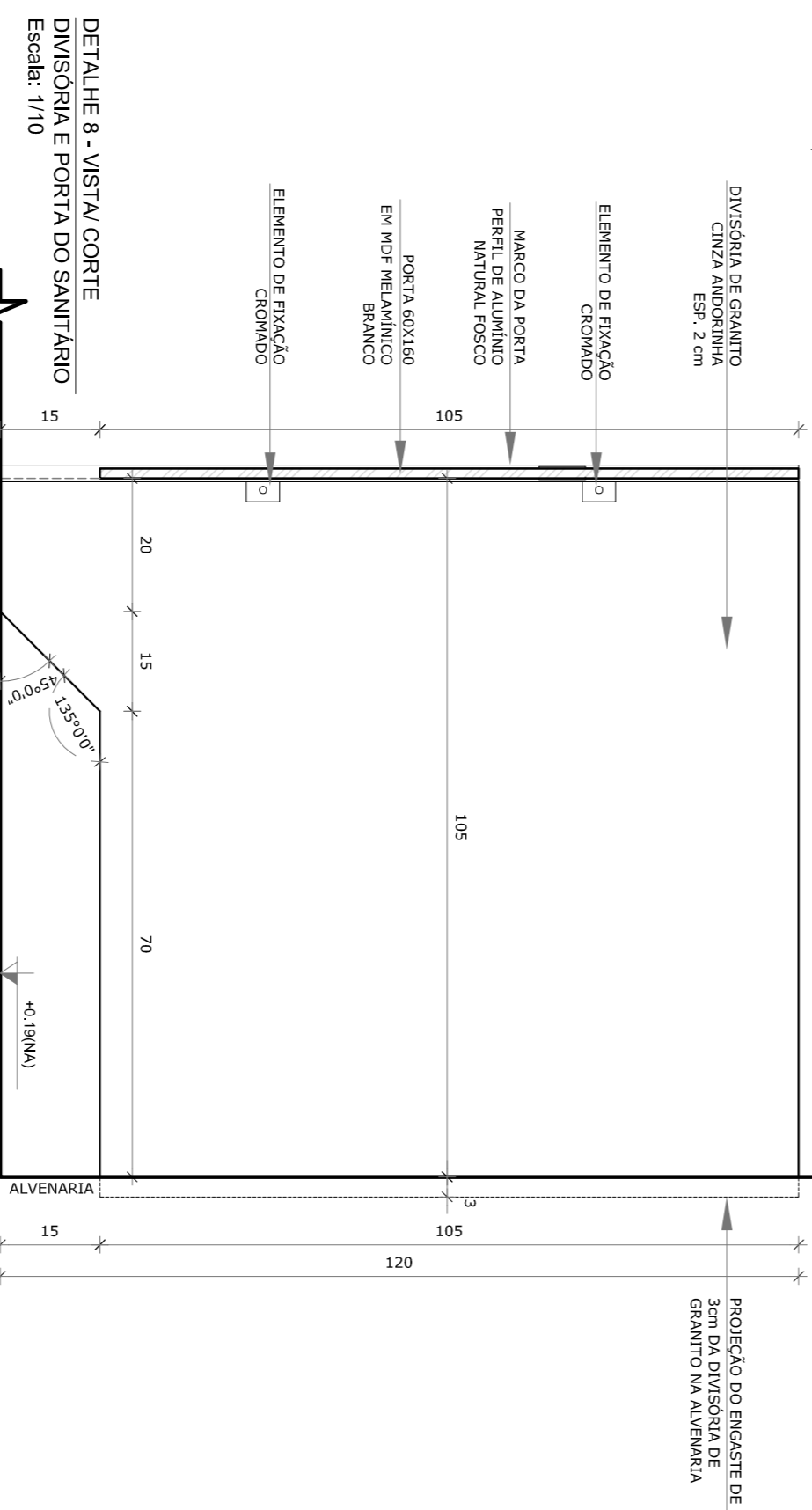
PROPRIETÁRIO:	MUNICÍPIO - UF:	ENDEREÇO:	PROPRIETÁRIO:	RESP. TÉCNICO	AUTOR DO PROJETO	DIFEO
PROGRAMA PROINFÂNCIA - PROJETO TIPO 1	PROJETO DE ARQUITETURA	AMPLIAÇÃO DO BLOCO B	SANT. INFANTIL 1 E SANT. INFANTIL 2	ARQ	28/38	



DETALHE 7 - VISTA DIVISÓRIA E PORTA DO SANITÁRIO
Escala: 1/10



DETALHE 8 - VISTA CORTE DIVISÓRIA E PORTA DO SANITÁRIO
Escala: 1/10



NOTAS

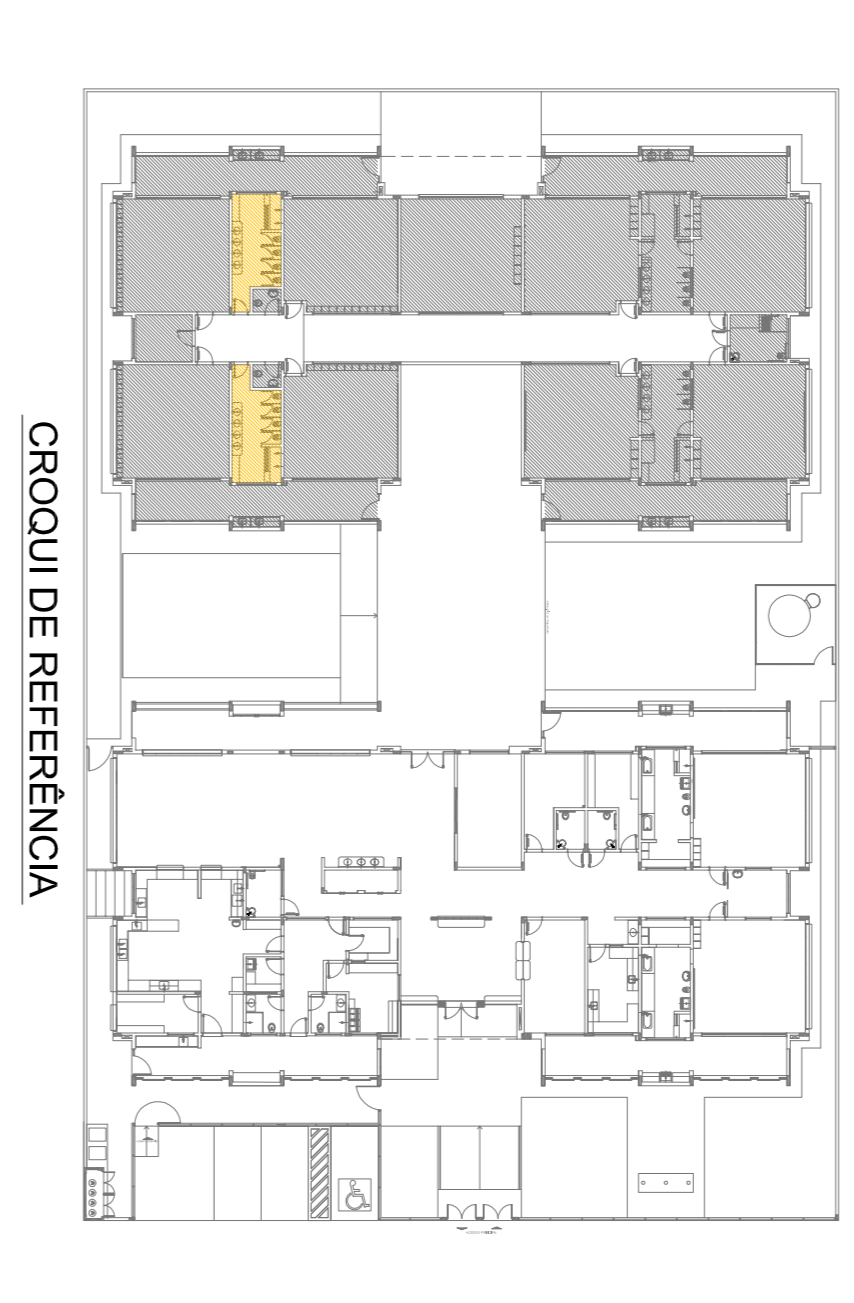
- MEDIDAS E UNIDADES EM METROS.
- VERIFICAR POSIÇÃO EXATA DOS PILARES NO PROJETO ESTRUTURAL.
- EM CASO DE CONFLITO DE INFORMAÇÕES ENTRE O PROJETO GRÁFICO E O MEMORIAL DESCRITIVO, PREVALECE A INFORMAÇÃO CONTIDA NOS DESENHOS.
- ALTERAÇÕES NESTE PROJETO SOMENTE COM AUTORIZAÇÃO EXPRESSA DO RUIE

REFERÊNCIAS:

- PLANTA DE QUANTITATIVOS
- MEMORIAL DESCRITIVO E ESPECIFICAÇÕES TÉCNICAS

LEGENDA:

	INDICAÇÃO NÍVEL PLANTAL CORTE	INDICAÇÃO DE VISTAS
	INDICAÇÃO DE CORTES	ESPECIFICAÇÕES DE MATERIAS
	INDICAÇÃO DE FACHOS	INDICAÇÃO DE EIXOS
	INDICAÇÃO DE PORTAS E JANELAS	INDICAÇÃO DE ELEMENTOS ANDORRINHIA (H=80cm) ANCORRINHIA (H=100cm) E (H=120cm)



CONTROLE DE REVISÕES

02	JANEIRO 2017	Aprovação final, equipamento final, sanitários infantis 1 e 2, altura da moldura, mobiliário e equipamento, altura da ventilação nos sanitários, cor das portas dos sanitários e altura da porta para: Aquecimento de granel e quadro de cargas no gabinete original, de dutos hidráulicos e secundários pré-estabelecidos.
01	JULHO 2016	Atenção paredes - sanit para tubulação hidráulica e detalhamento: atenuação da altura da geladeira.

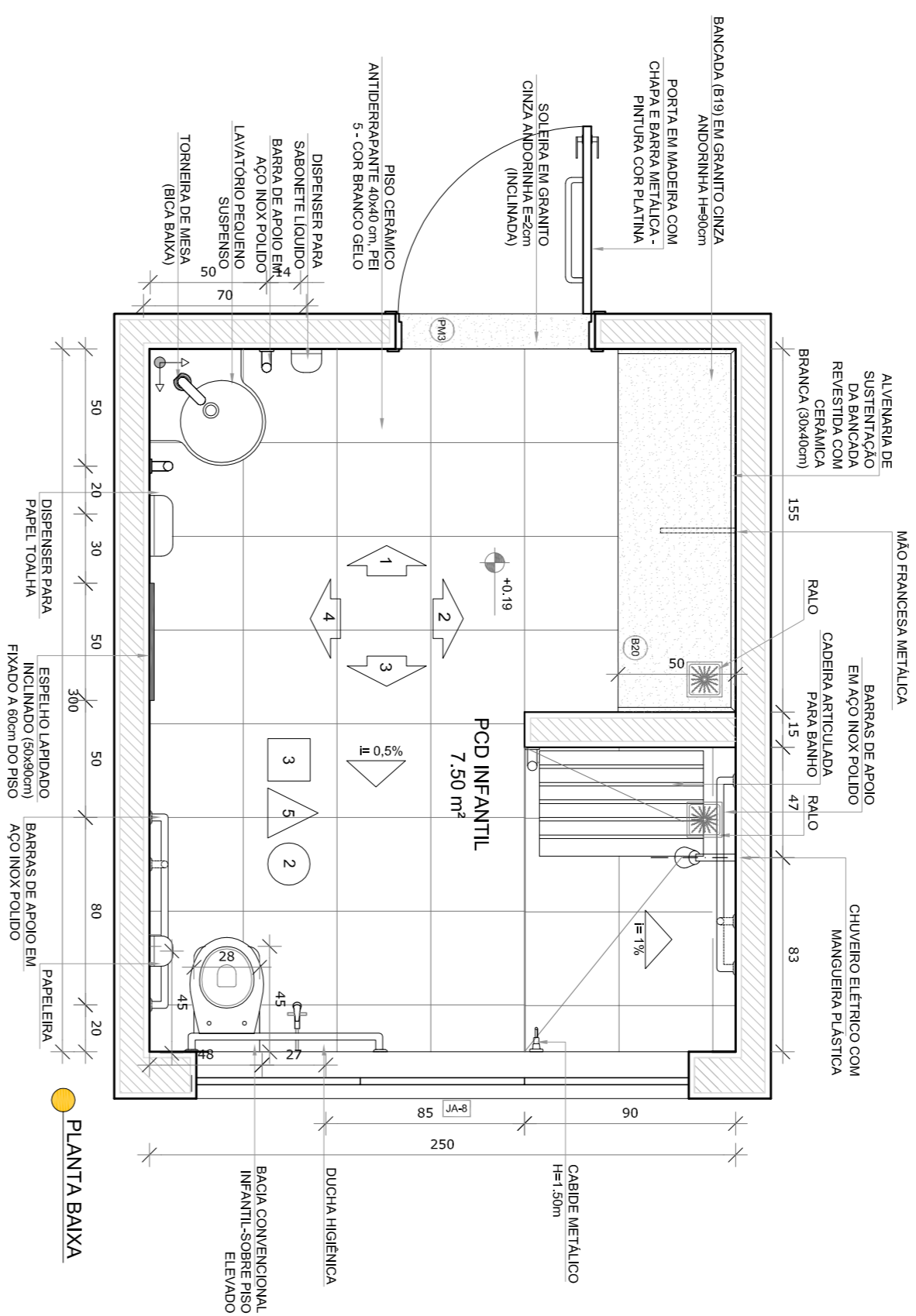
PROJETO PADRÃO - FNDE

Ministério da Educação

PROPRIETÁRIO:	FNDE
ENDEREÇO:	Ministério da Educação
MUNICÍPIO - UF:	
PROPRIETÁRIO:	CREA
RESP. TÉCNICO:	CAU
AUTOR DO PROJETO:	CREA
DIFEO:	CREA
RA:	
PROGRAMA PROINFÂNCIA - PROJETO TIPO 1	
PROJETO DE ARQUITETURA	
AMPLIAÇÃO DO BLOCO B	
SANIT. INFANTIL 3 E SANIT. INFANTIL 4	
ARQ	
CONSEQUÊNCIA	
CGEST - Coordenadora Geral de Infraestrutura Educacional	
FORMULADO	ARH419594
REVISÃO	R.00
R.01	
R.02	
ESCALA	INDICAÇÃO
DATA EMISSÃO	JANEIRO/2017
FRANCA	29/38

1 SANITÁRIO PCD INFANTIL

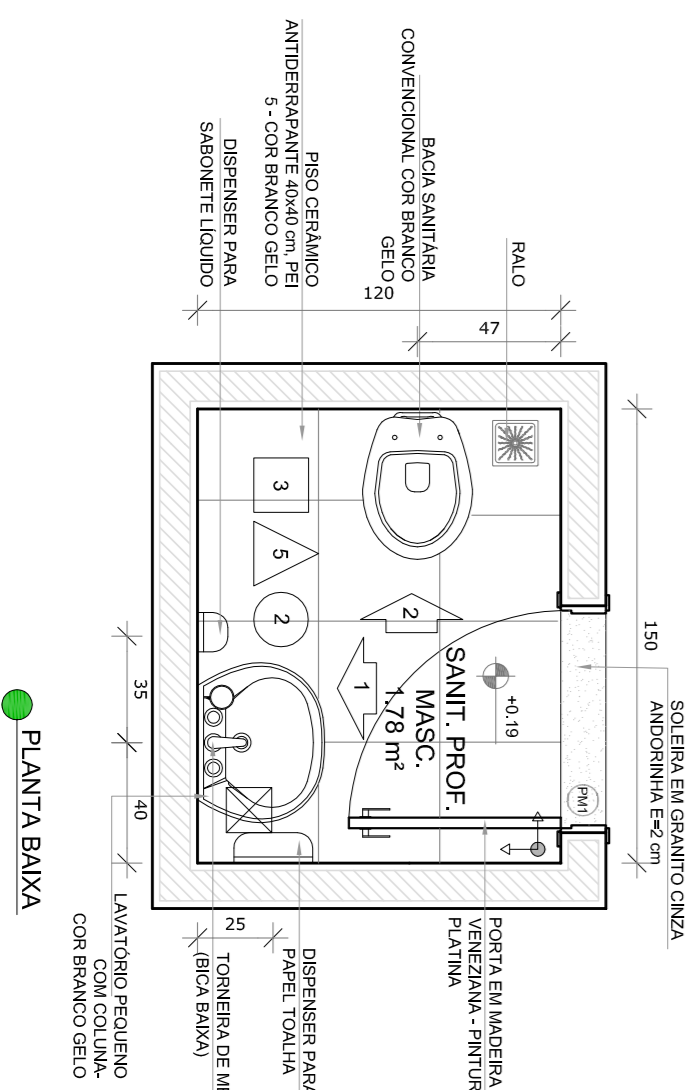
ESCALA 1/25



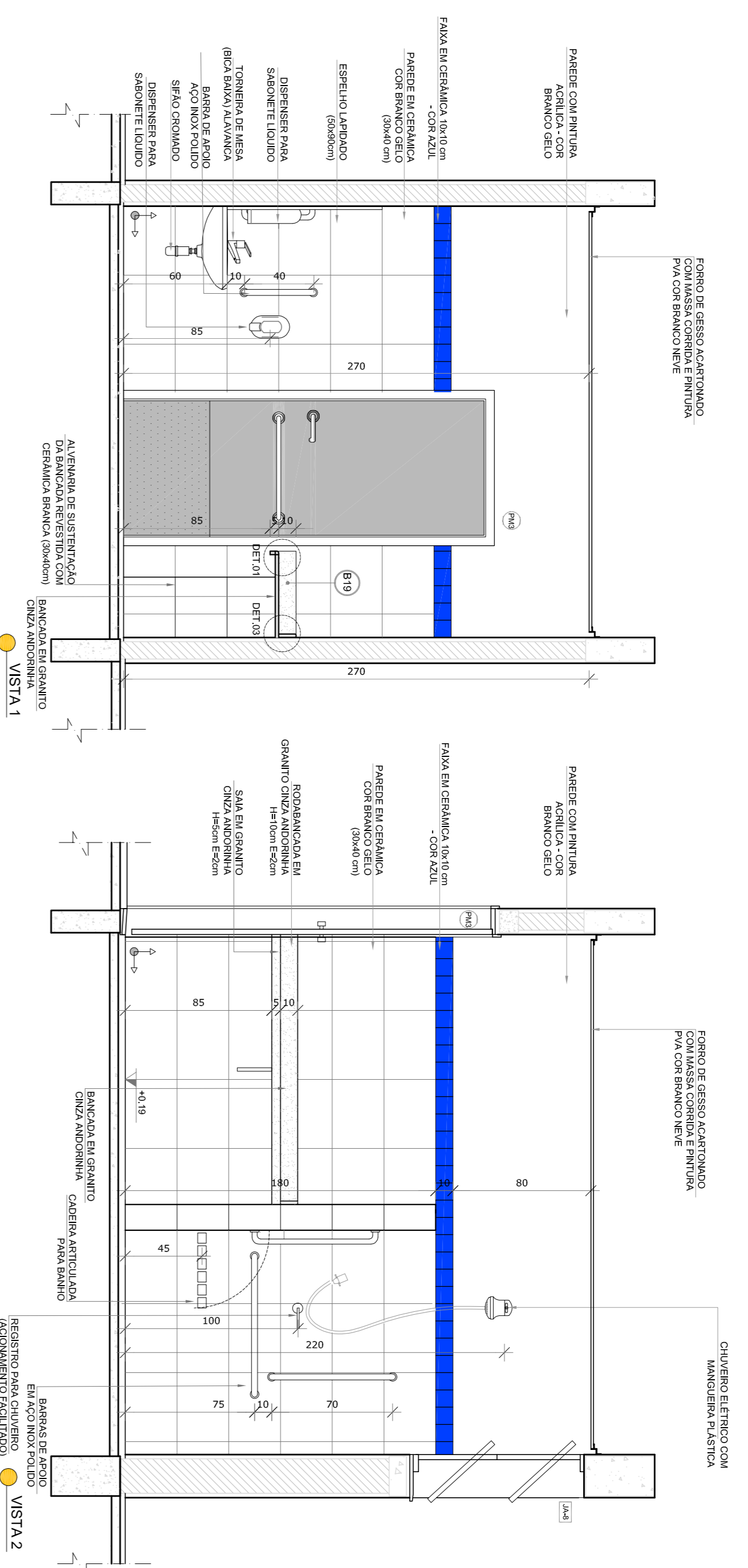
PLANTA BAIXA

2 SANITÁRIOS PROFESSORES

ESCALA 1/25

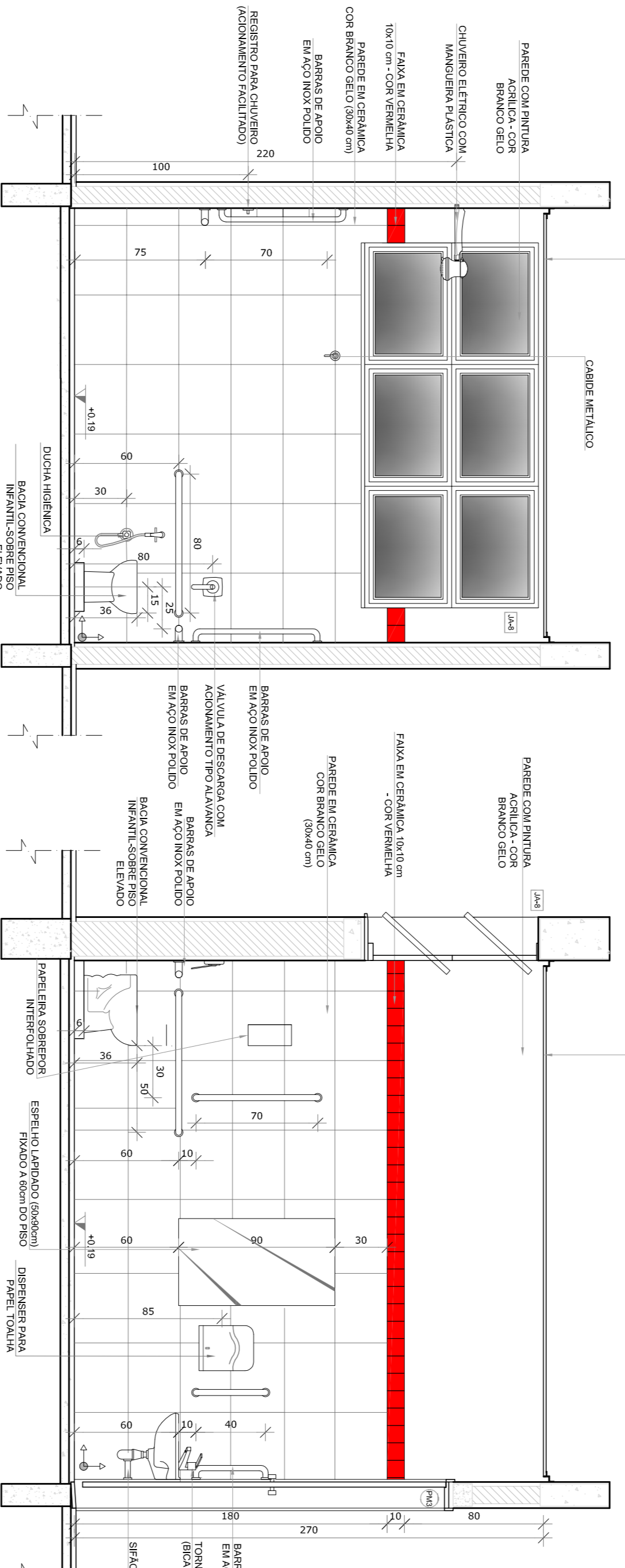


PLANTA BAIXA



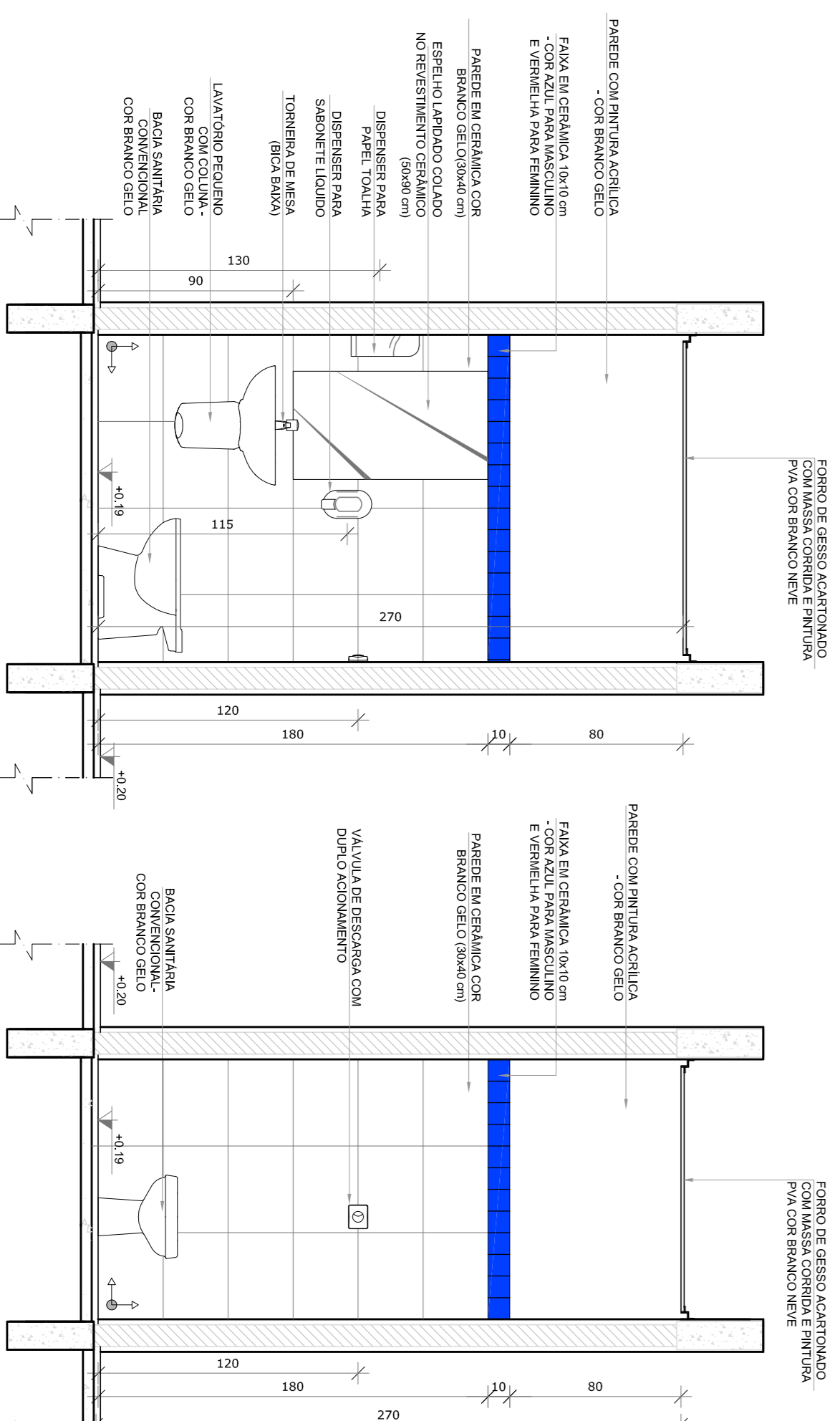
VISTA 1

VISTA 2



VISTA 3

VISTA 4

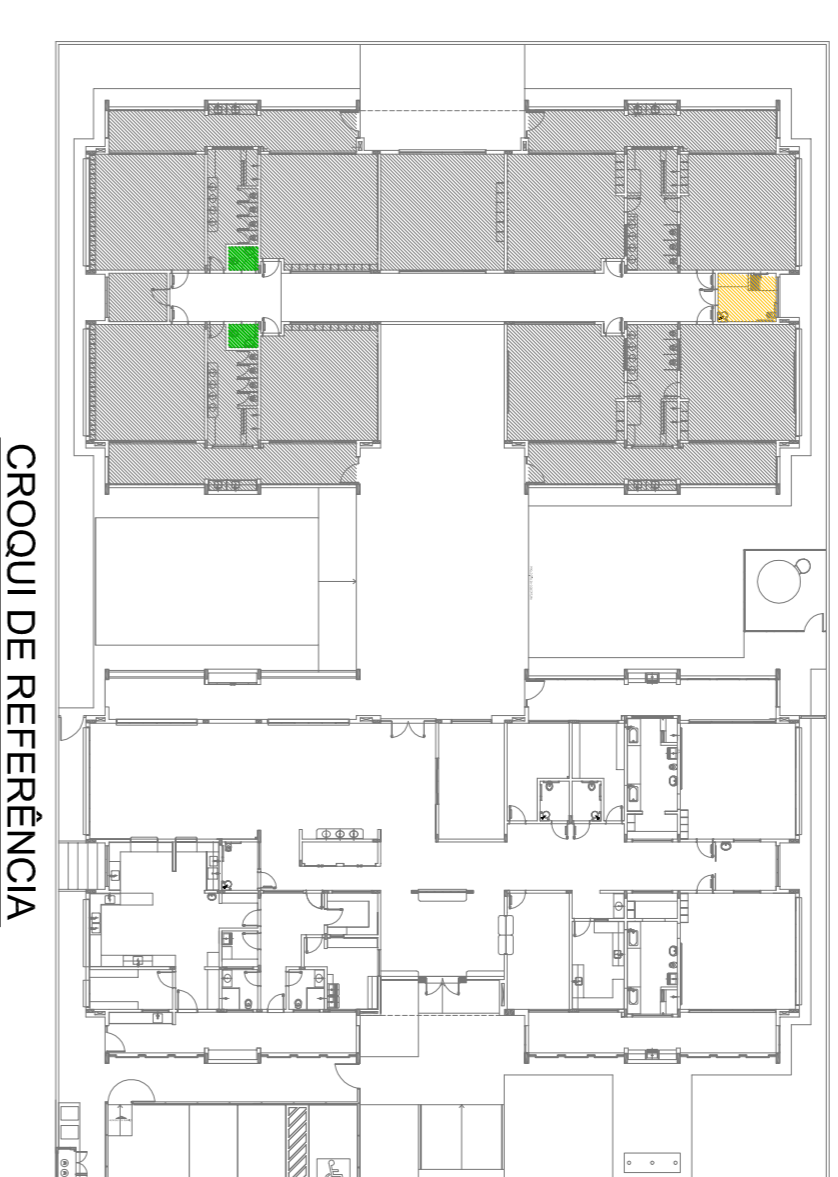


VISTA 1

VISTA 2

- NOTAS**
- MEDIDAS E ANTES EM METROS.
 - VERIFICAR POSIÇÃO EXATA DOS PILARES NO PROJETO ESTRUTURAL.
 - VERIFICAR POSIÇÃO EXATA DOS PILARES NO PROJETO ESTRUTURAL.
 - EM CASO DE CONFLITO DE INFORMAÇÕES ENTRE O PROJETO GRÁFICO E O MEMORIAL DESCRITIVO, PREVALECE A INFORMAÇÃO CONTIDA NOS DESENHOS.
 - ALTERAÇÕES NESTE PROJETO SOMENTE COM AUTORIZAÇÃO EXPRESSA DO RUIE
- REFERÊNCIAS:**
- PLANTA DE QUANTITATIVOS
 - MEMORIAL DESCRITIVO E ESPECIFICAÇÕES TÉCNICAS

LEGENDA:			
	INDICAÇÃO MUR DE PLANTIA CORTE		INDICAÇÃO DE VISTAS
	INDICAÇÃO DE cortes		ESPECIFICAÇÕES DE MATERIAS
	INDICAÇÃO DE FACHOS		INDICAÇÃO DE ERROS
	INDICAÇÃO DE PORTAS E JANELAS		INDICAÇÃO DE ELEMENTOS (BANCADA, PAINEL, SIFÃO, ETC)



CROQUI DE REFERÊNCIA

02	JANEIRO 2017	Arquiteto a NBR 9060/2015	Equipamento frontal sanitário infantil 1 e 2 altura da moldura, mobiliário e equipamento, altura da ventilação nos sanitários, cor das portas dos sanitários e altura da porta Pcd; Aquecimento do granel e quadro de cargas no canteiro de obra, de dutos hidráulicos e sanitários pré-secos.
01	JULHO 2016	Atenção parâmetros - shift para validação hidráulica e detalhamento; atempero da altura da geladeira.	
Nº	DATA	DESCRIÇÃO	
CONTROLE DE REVISÕES			

FNDE
Fundação Nacional
de Desenvolvimento
da Educação

Ministério da
Educação

PROJETO PADRÃO - FNDE

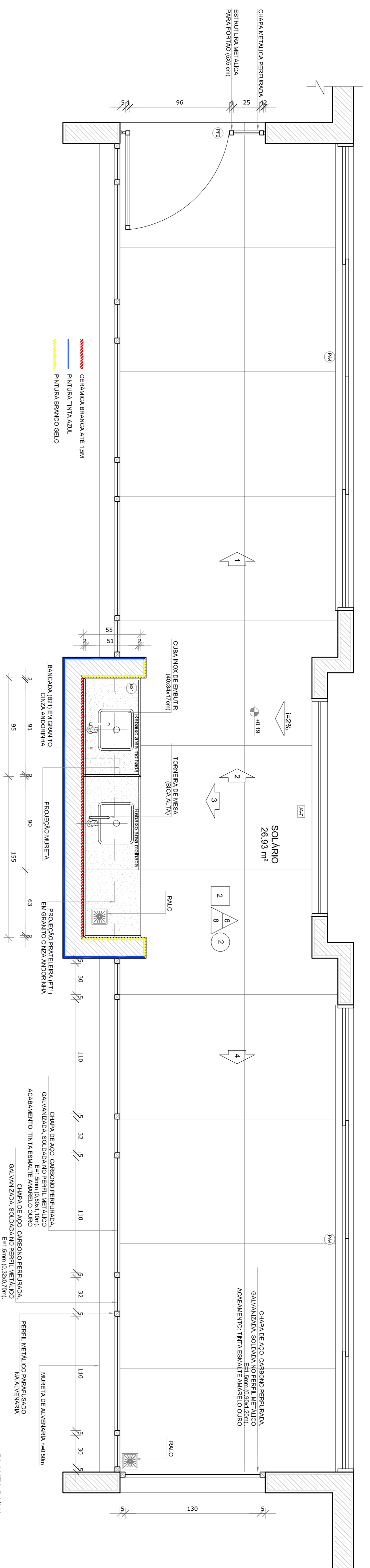
PROPRIETÁRIO:	
ENDEREÇO:	
MUNICÍPIO - UF:	
PROPRIETÁRIO	
RESP. TÉCNICO	CREA
AUTOR DO PROJETO	CAU
DIFUSO	CREA
OBSERVAÇÕES:	RA

PROGRAMA PROINFÂNCIA - PROJETO TIPO 1

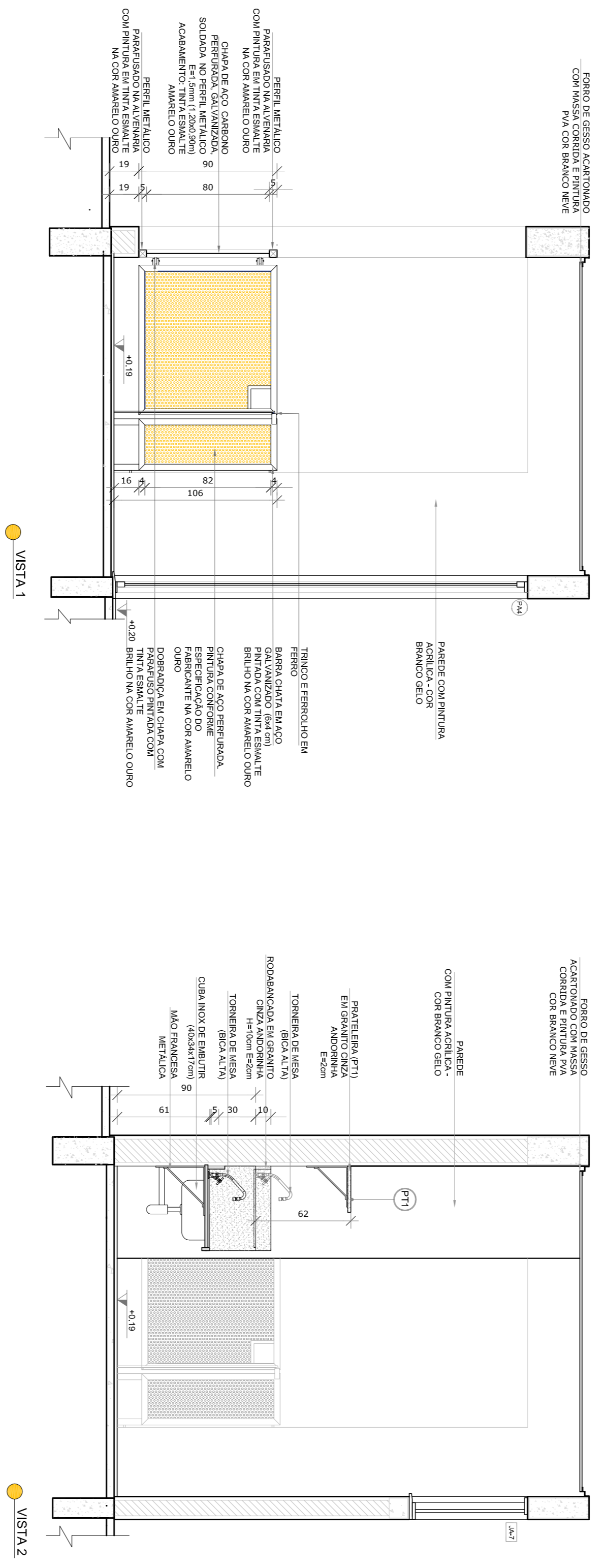
PROJETO DE ARQUITETURA

CONVERSÃO	AMPLIAÇÃO DO BLOCO B	ARQ
CGEST - Coordenação Geral de Infraestrutura Educativa	SANIT. PCD INFANTIL E SANIT. DE PROFESSORES	
FORMATO	A184(1584)	PRONCA
REVISÃO	ESCALA	
R.00	1/25	
R.01	DATA ENVIO	
R.02	JANEIRO/2017	
		30/38

1 SOLÁRIOS
ESCALA 1/25



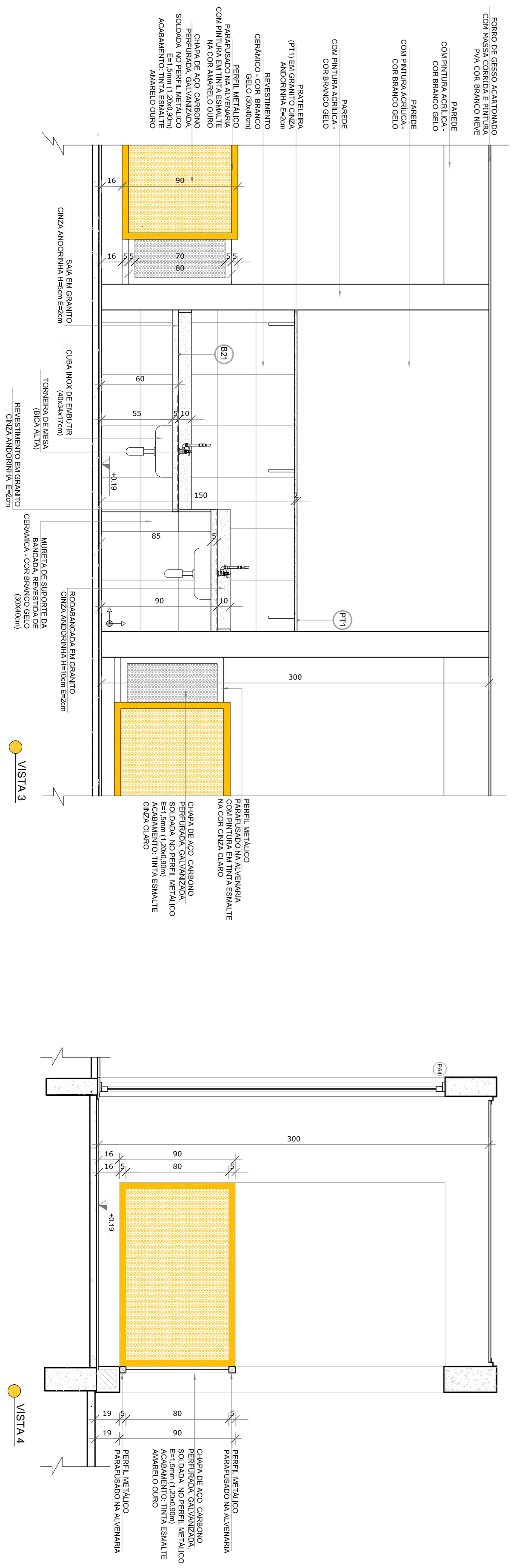
PLANTA BAIXA



VISTA 1

VISTA 2

VISTA 3



VISTA 4

- NOTAS**
- MEDIDAS E ANTES EM METROS.
 - VERIFICAR POSIÇÃO EXATA DOS PILARES NO PROJETO ESTRUTURAL.
 - VERIFICAR POSIÇÃO EXATA DOS PILARES DE PORTA-MANTO.
 - EM CASO DE CONFLITO DE INFORMAÇÕES ENTRE O PROJETO GRÁFICO E O MEMORIAL DESCRITIVO, PREVALECE A INFORMAÇÃO CONTIDA NOS DESENHOS.
 - ALTERAÇÕES NESTE PROJETO SOMENTE COM AUTORIZAÇÃO EXPRESSA DO RUIE
- REFERÊNCIAS:**
- PLANTA DE QUANTITATIVOS
 - MEMORIAL DESCRITIVO E ESPECIFICAÇÕES TÉCNICAS

LEGENDA:

	INDICAÇÃO NÍVEL PLANTAL CORTE		INDICAÇÃO DE VISTAS
	INDICAÇÃO DE CORTES		ESPECIFICAÇÕES DE MATERIAS
	INDICAÇÃO DE FACHOS		INDICAÇÃO DE EIXOS
	INDICAÇÃO DE PORTAS E JANELAS		INDICAÇÃO DE ELEMENTOS (BANDEIRAS, PORTA-VENTOS E ETC.)



CROQUI DE REFERÊNCIA

02	JANEIRO 2017	Atualização à NBR 9050/2015
01	JULHO 2016	Equipamento frontal sanitário infantil 1 e 2 altura da rampada, mobiliário e equipamento, altura da ventilação nos sanitários, cor das portas dos sanitários e altura da porta PAI; Ajuste de nível do gradil e quadro de cargas no corredor de carga; de dutos hidráulica e esgoto nos pré-escola; Ajuste de nível do gradil e quadro de cargas no corredor de carga; de dutos hidráulica e esgoto nos pré-escola.
Nº	DATA	DESCRIÇÃO
CONTROLE DE REVISÕES		

FNDE *Fundo Nacional de Desenvolvimento da Educação*

Ministério da Educação

PROJETO PADRÃO - FNDE

PROPRIETÁRIO:	
ENFEREJO:	
MUNICÍPIO - UF:	
PROPRIETÁRIO	
RESP. TÉCNICO	CREA
AUTOR DO PROJETO	CAU
DIFEO	CREA
RA	
OBSEVAÇÕES:	

PROGRAMA PROINFÂNCIA - PROJETO TIPO 1

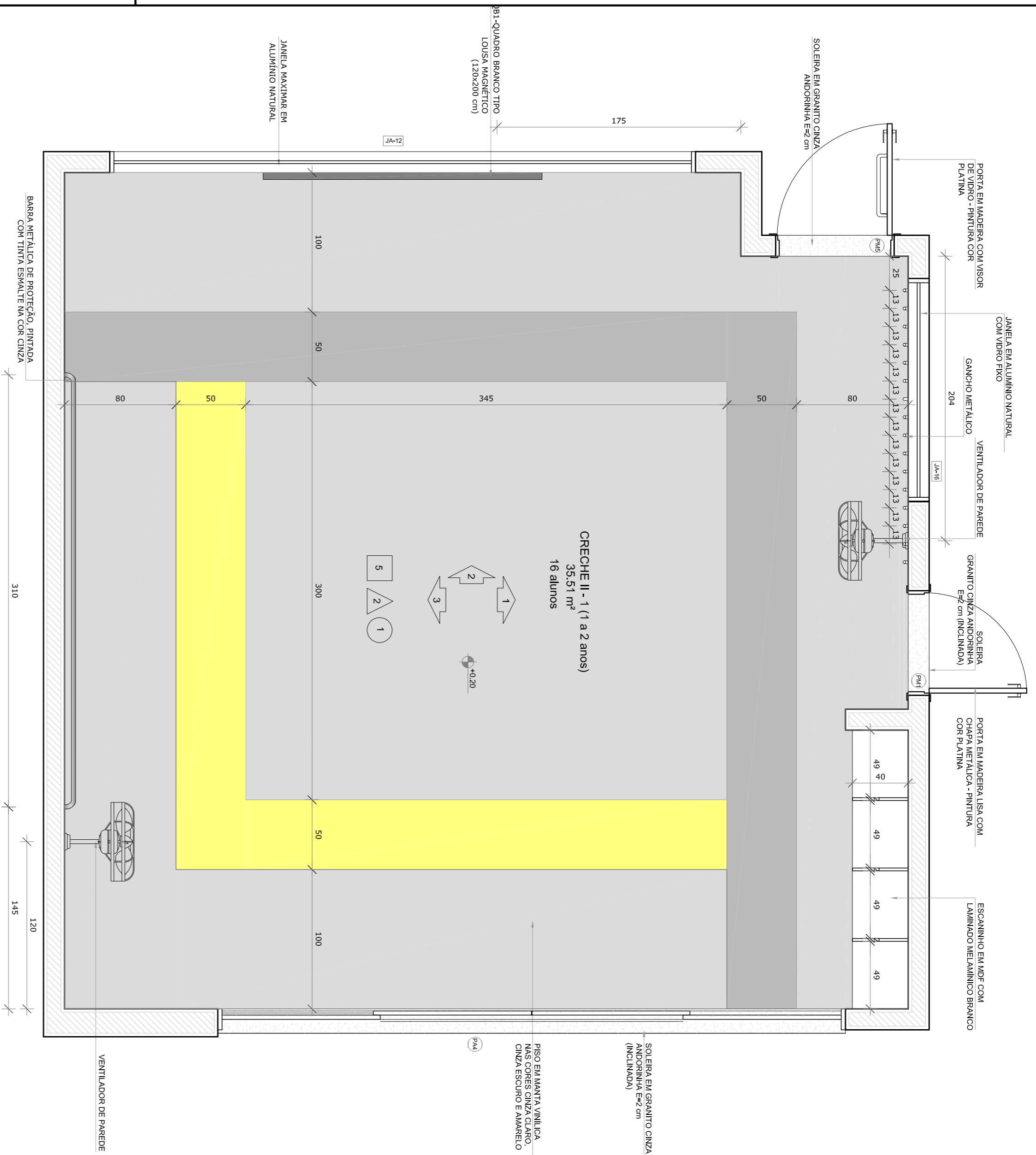
PROJETO DE ARQUITETURA

AMPLIAÇÃO DO BLOCO B

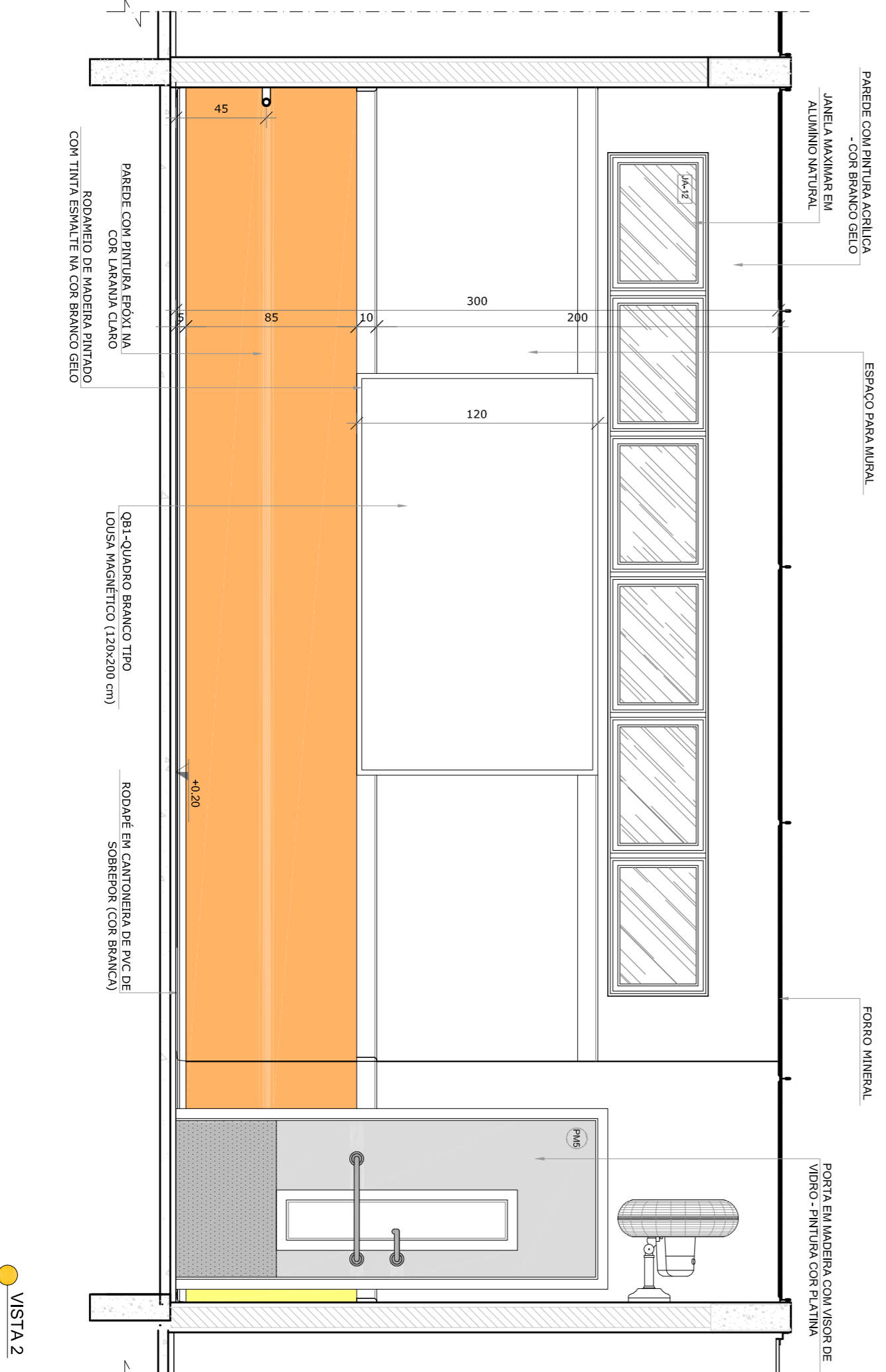
SOLÁRIOS

CONVERSÃO	CGEST - Coordenação Geral de Infraestrutura Educacional	ARQ
REVISÃO	R.00	FRANCA
REVISÃO	R.01	
REVISÃO	R.02	
FORMATO	A18x11x58x4	31/38


1 CRECHE II-1
ESCALA 1/25



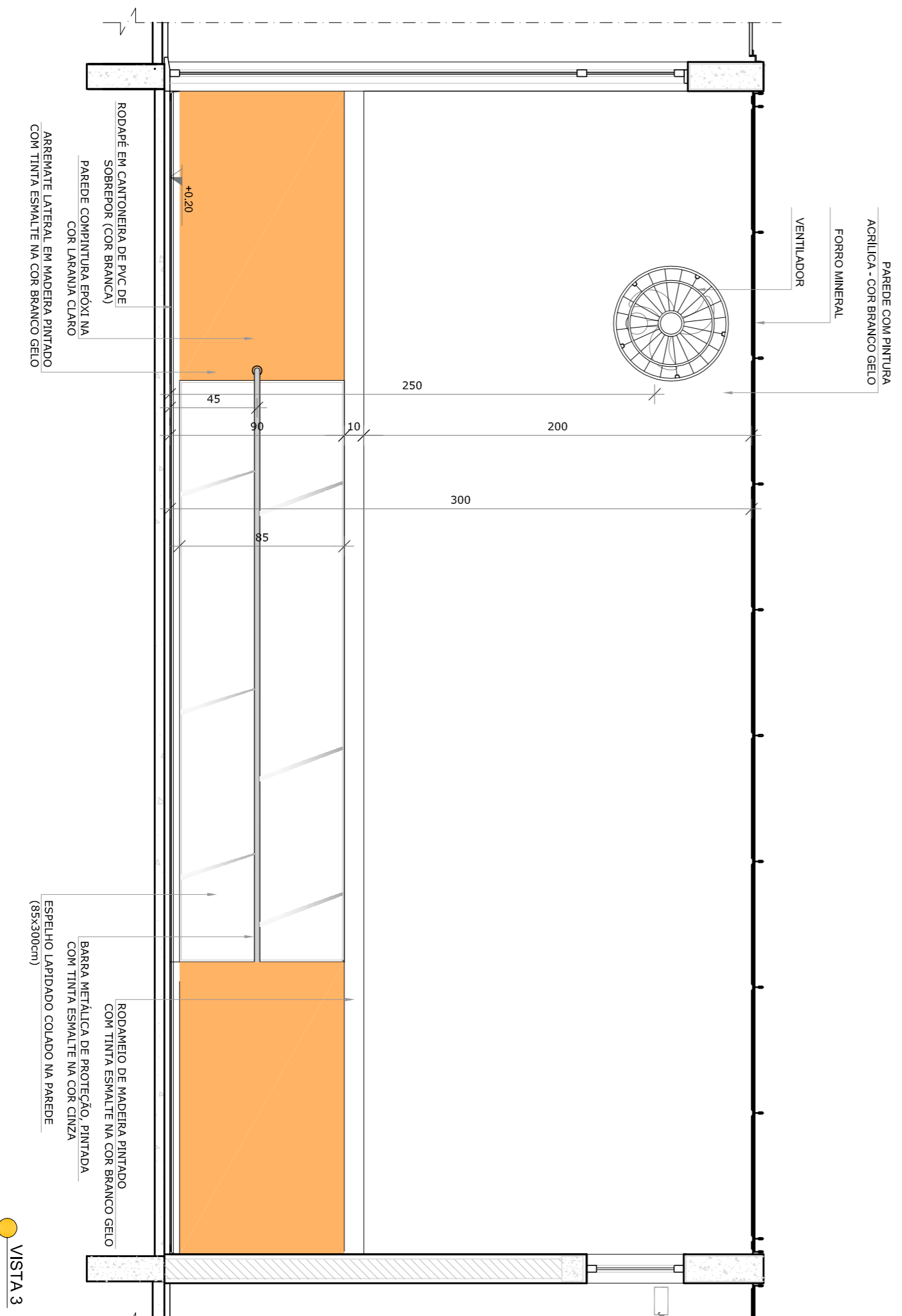
PLANTA BAIAX CRECHE II-1



VISTA 2



VISTA 1



VISTA 3

NOTAS : CADA SALA DE ALTA PRESSION COMBINAÇÃO DIFERENTE DE CORES DE PISO E PAREDE (PAISAGEM TIPO: -ARQ-UB-GER-02_500) - E PAINELADO DE TISSO (PAISAGEM TIPO: -ARQ-UB-GER-09_500)

NOTAS
- MEDIDAS E NIVEIS EM METROS;
- VERIFICAR POSIÇÃO EXATA DOS PILARES NO PROJETO ESTRUTURAL;
- EM CASO DE CONFLITO DE INFORMAÇÕES ENTRE O PROJETO GRAFICO E O MEMORIAL DESCRITIVO, PREVALECE A INFORMAÇÃO CONTIDA NOS DESENHOS;
- ALTERAÇÕES NESTE PROJETO SOMENTE COM AUTORIZAÇÃO EXPRESSA DO FINEE
REFERÊNCIAS:
- PLANTAS DE QUANTITATIVOS
- MEMORIAL DESCRITIVO E ESPECIFICAÇÕES TÉCNICAS

LEGENDA:

	INDICAÇÃO DE VISTAS
	INDICAÇÃO DE CORTES
	INDICAÇÃO DE FACHADAS
	INDICAÇÃO DE PORTAS E JANELAS
	INDICAÇÃO DE ELEMENTOS (BANCADAS, INSTALADORES E ETC.)



02
JANEIRO 2017
JULHO 2016

01
JULHO 2016

Nº
DATA
DESCRIÇÃO

CONTROLE DE REVISÕES

FNDE *Fundo Nacional de Desenvolvimento da Educação*

Ministério da Educação

PROJETO PADRÃO - FINEE

PROPRIETÁRIO: :

ENDEREÇO:

MUNICÍPIO - UF:

PROPRIETÁRIO

RESP. TÉCNICO

AUTOR DO PROJETO

DIFEO

PROJETO PADRÃO - FINEE

PROPRIETÁRIO: :

ENDEREÇO:

MUNICÍPIO - UF:

PROPRIETÁRIO

RESP. TÉCNICO

AUTOR DO PROJETO

DIFEO

PROGRAMA PROINFÂNCIA - PROJETO TIPO 1

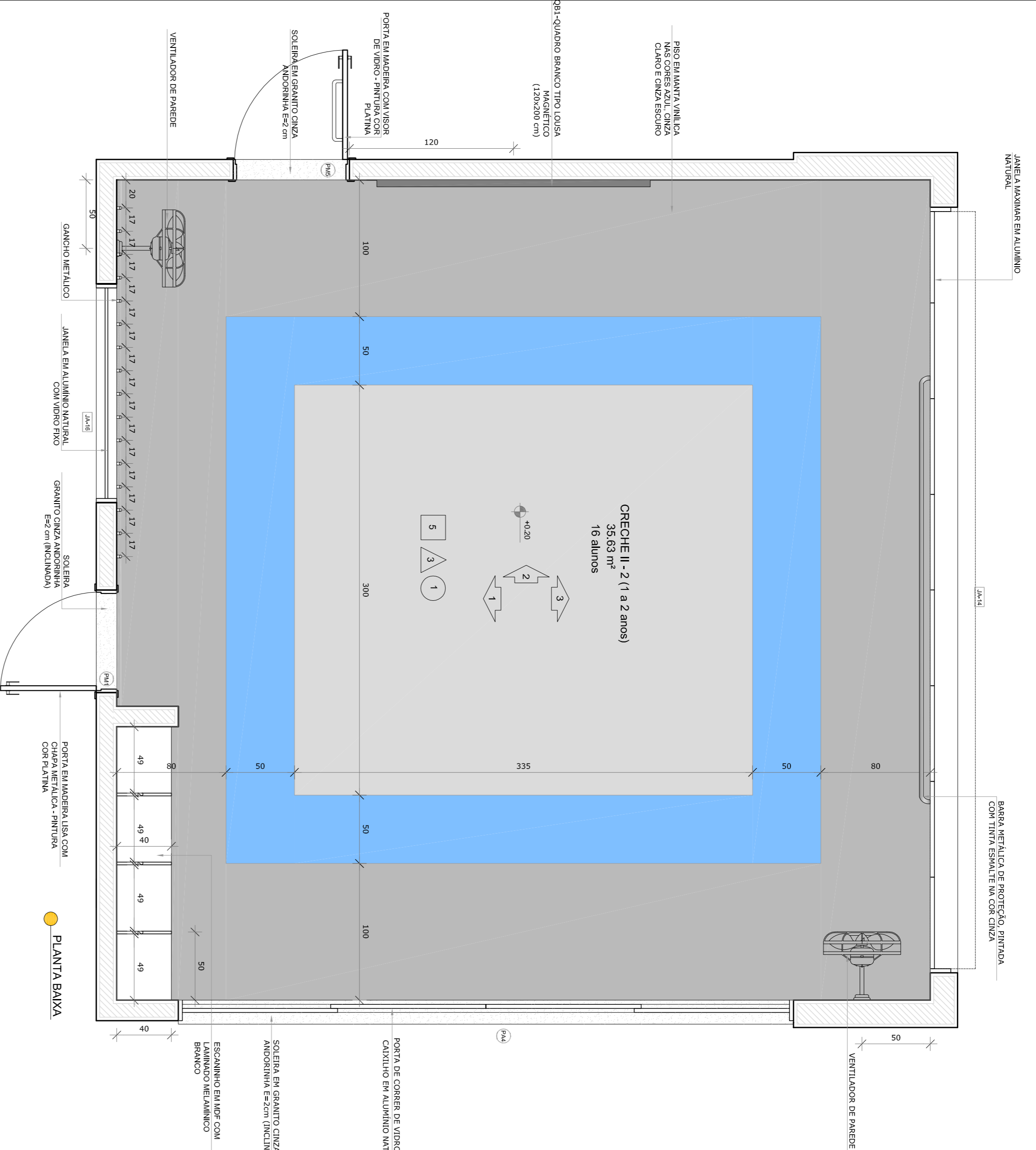
PROJETO DE ARQUITETURA

AMPLIAÇÃO DO BLOCO B

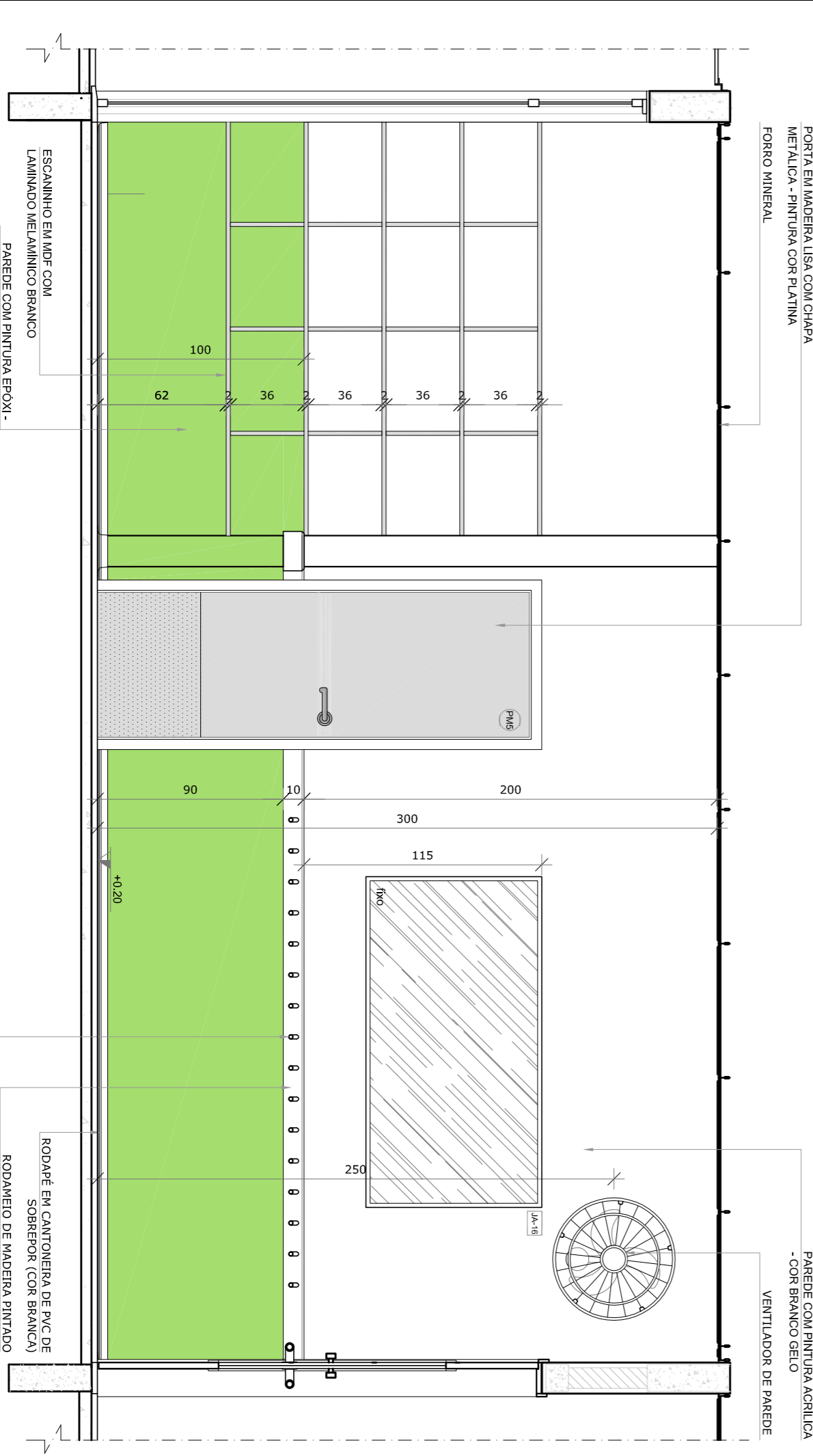
CRECHE II-1

ARQ

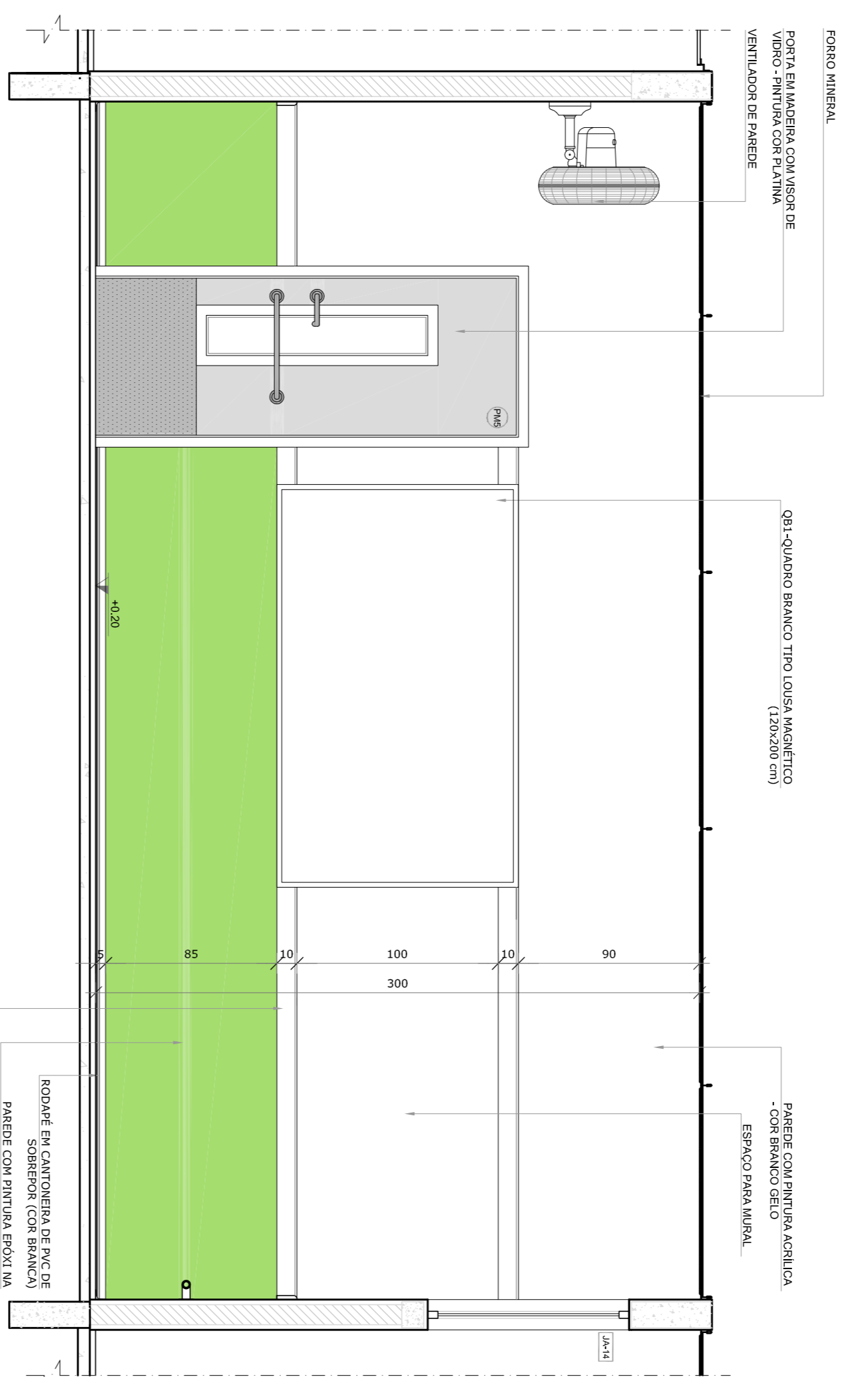
32/38



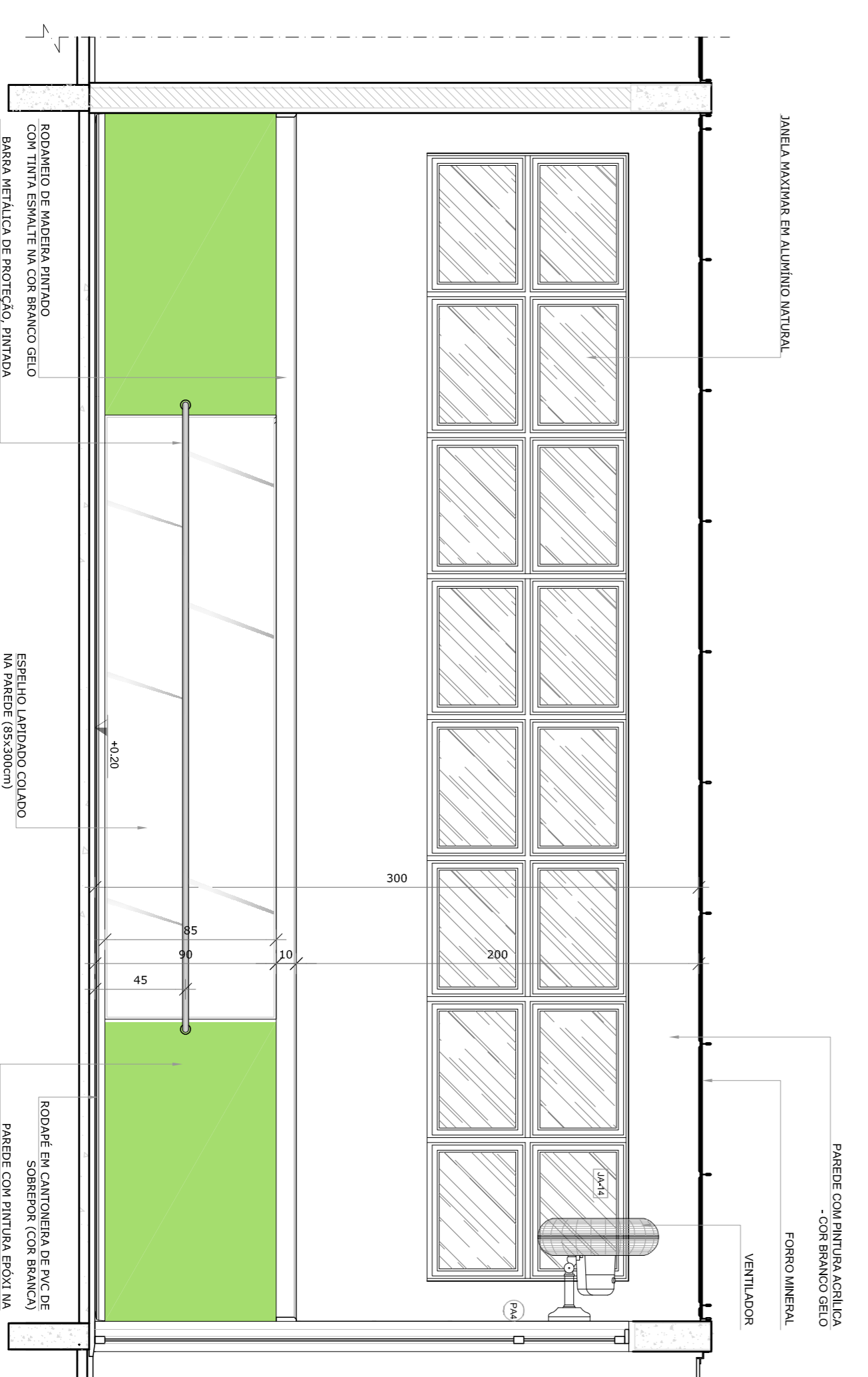
PLANTA BAIXA



VISTA 1



VISTA 2



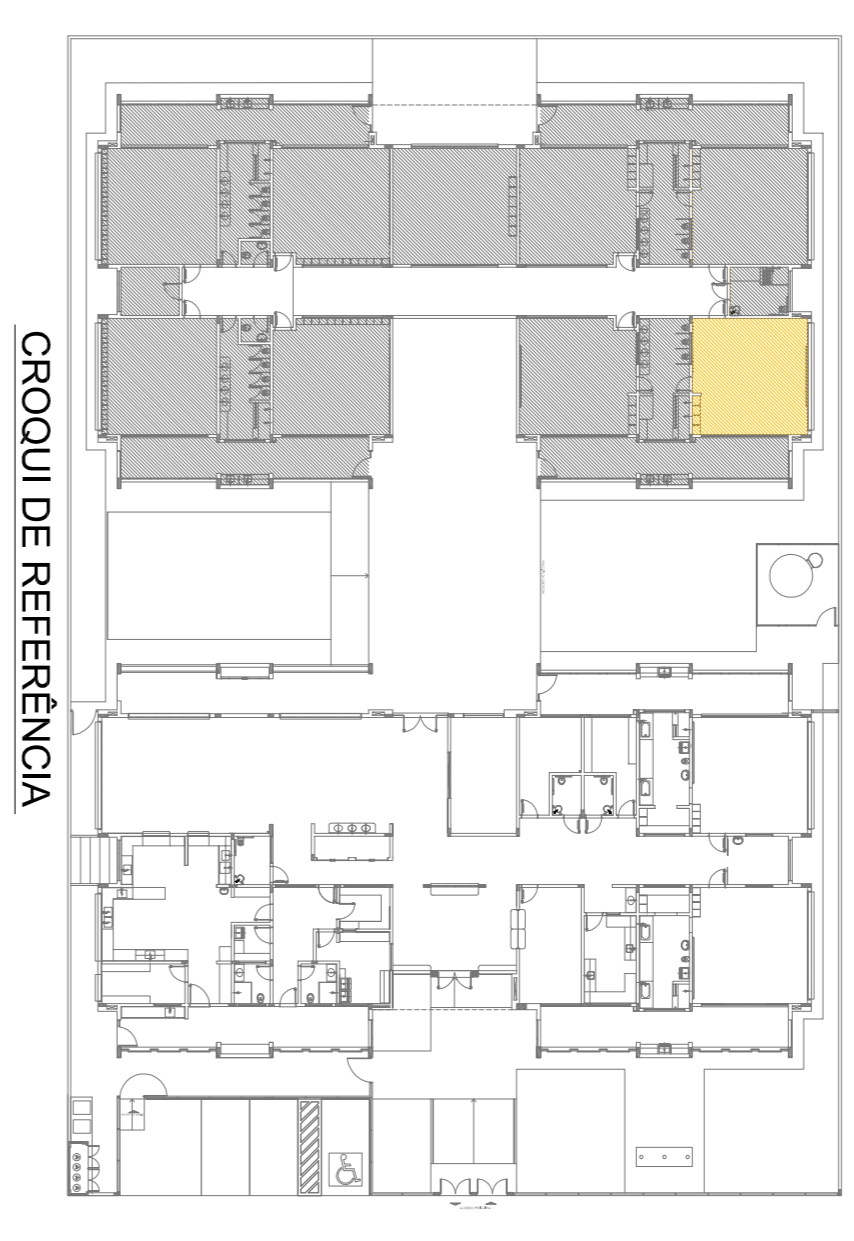
VISTA 3

*OBS.: CADA SALA DE ALUA ARREBENTA COMBINAÇÃO DIFERENTE DE CORES DE PISO E PAREDE. PARA (FRANCA TIPO 149-CUBA-GEN-2,80) E FRANCAÇÃO DE PISO (FRANCA TIPO 149-CUBA-GEN-2,80).

NOTAS
 - MEDIDAS E ANEXOS EM METROS;
 - VERIFICAR POSIÇÃO EXATA DOS PILARES NO PROJETO ESTRUTURAL;
 - EM CASO DE CONFLITO DE INFORMAÇÕES ENTRE O PROJETO GRÁFICO E O MEMORIAL DESCRITIVO, PREVALECE A INFORMAÇÃO CONTIDA NOS DESENHOS;
 - ALTERAÇÕES NESTE PROJETO SOMENTE COM AUTORIZAÇÃO EXPRESSA DO FINE
 REFERÊNCIAS:
 - PLANTA DE QUANTITATIVOS
 - MEMORIAL DESCRITIVO E ESPECIFICAÇÕES TÉCNICAS

LEGENDA:

	INDICAÇÃO NÍVEL PLANTAS CORTE		INDICAÇÃO DE VISTAS
	INDICAÇÃO DE CORTES		ESPECIFICAÇÕES DE MATERIAS
	INDICAÇÃO DE FACHOS		INDICAÇÃO DE EIXOS
	INDICAÇÃO DE PORTAS E JANELAS		INDICAÇÃO DE ELEMENTOS (BANCOS, INTELUMINOS E E.T.S.)



CROQUI DE REFERÊNCIA

02	JANEIRO 2017	Atualização à NBR 9068/2015
01	JULHO 2016	Adesão do projeto de arquitetura ao projeto de engenharia, mobilização e equipamentos, altura da ventilação nos sanitários, cor das portas dos sanitários e altura da porta PAI.
Nº	DATA	Alteração planilha - shift para utilização hidráulica e detalhamento; alteração da altura da galbarrada.
CONTROLE DE REVISÕES		

FNDE *Fundo Nacional de Desenvolvimento da Educação*

Ministério da Educação

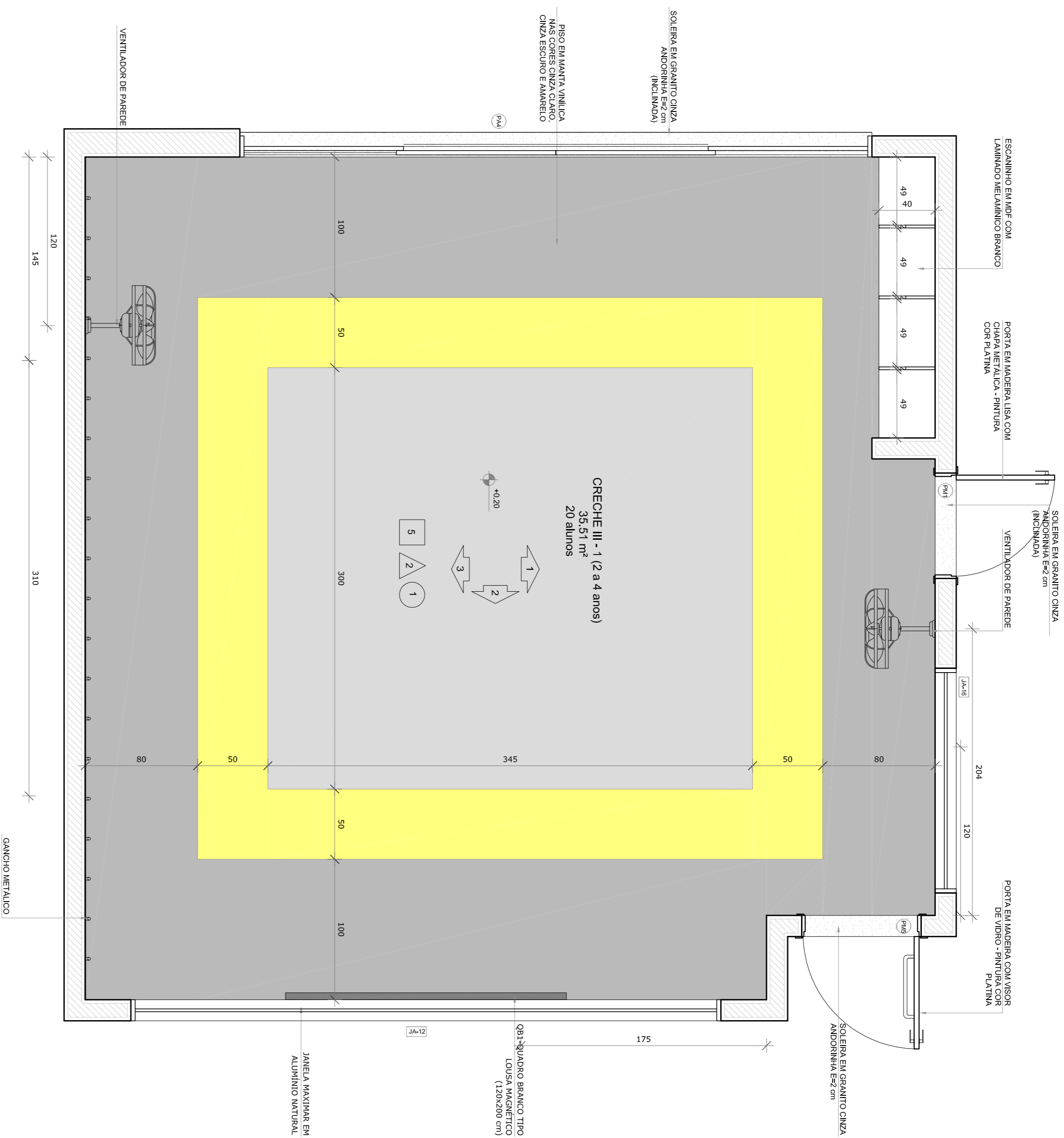
PROJETO PADRÃO - FNDE

PROPRIETÁRIO:	
ENDEREÇO:	
MUNICÍPIO - UF:	
PROPRIETÁRIO	
RESP. TÉCNICO	CREA
AUTOR DO PROJETO	CAU
DIFEO	CREA
RA	

OBSERVAÇÕES:			
PROGRAMA PROINFÂNCIA - PROJETO TIPO 1			
PROJETO DE ARQUITETURA			
AMPLIAÇÃO DO BLOCO B			
CRECHE II-2			
ARQ			
FORMATO	A184(1594)	FRANCA	33/38
REVISÃO	R.00	ESCALA	1/25
REVISÃO	R.01	DATA EMISSÃO	JANEIRO/2017
REVISÃO	R.02		

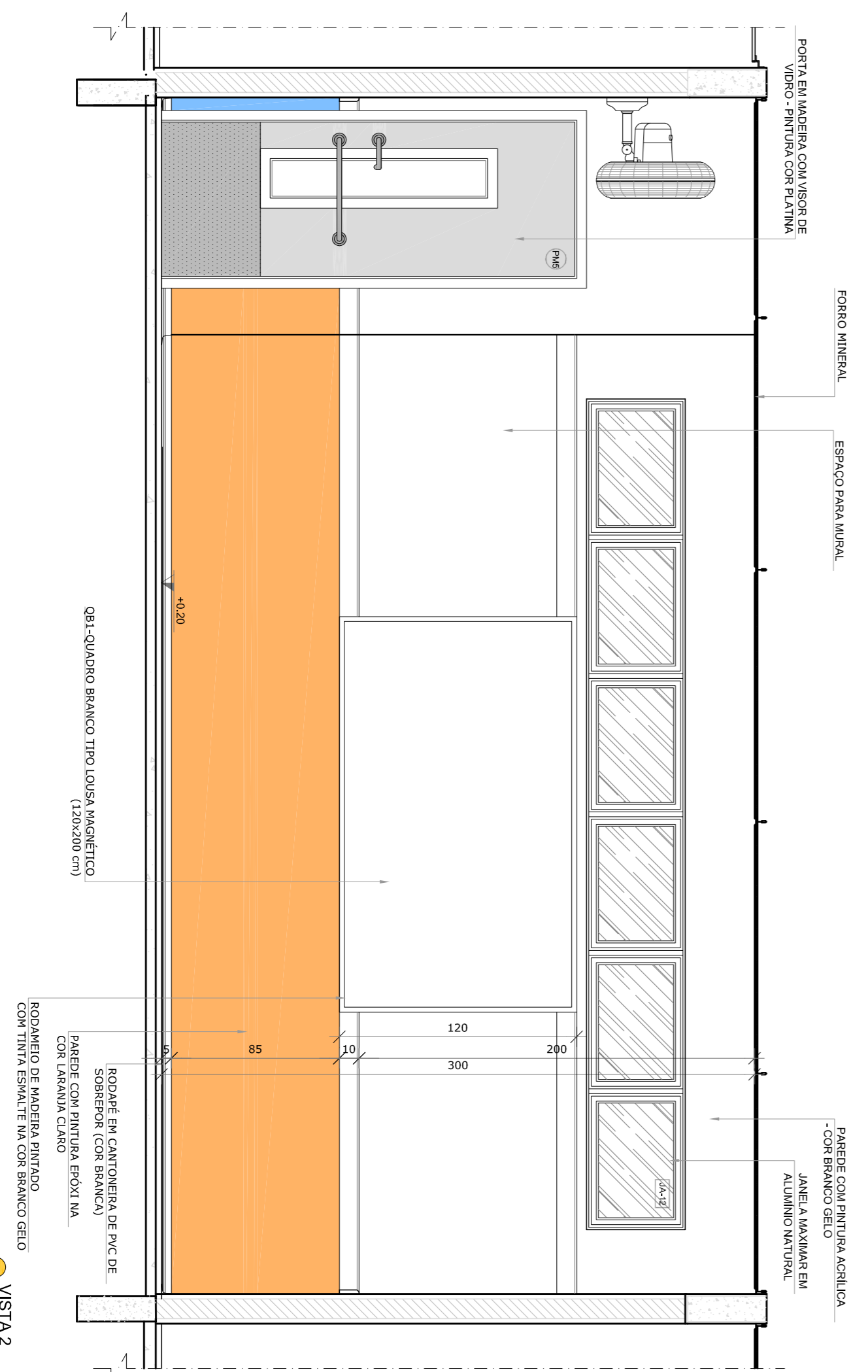
COSENGENCO
 CGEST - Coordenadoria
 Geral de Infraestrutura
 Educacional

1 CRECHE III-1
ESCALA 1/25

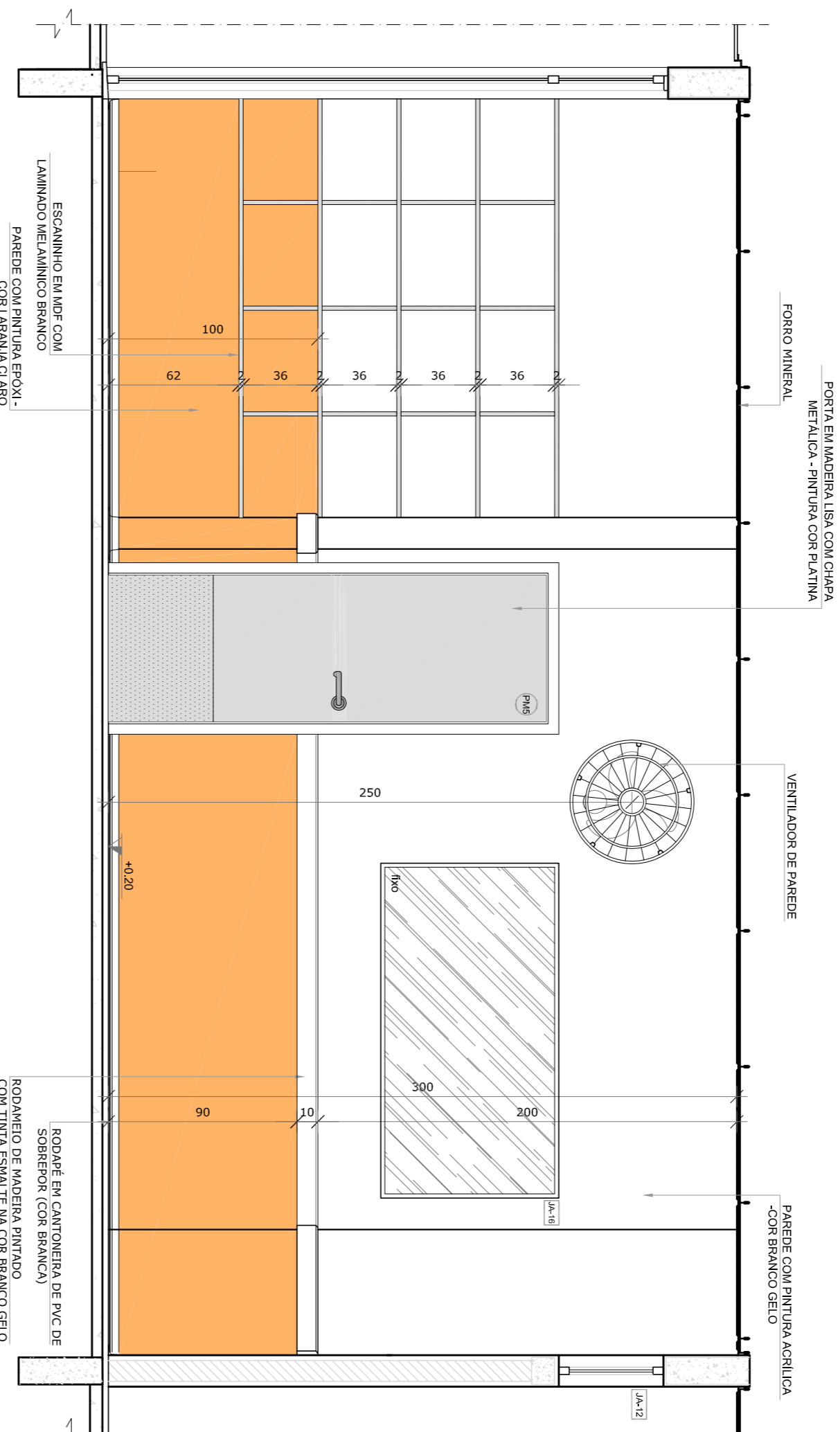


NOTA: CADA SALA DE ALTA VEREBRATA COMBINAÇÃO DIFERENTE DE CORES DE PISO E PAREDE. (PAINEL TIPO: -AQ-UB-GER-02_300) - E PAINEL TIPO: -AQ-UB-GER-09_300)

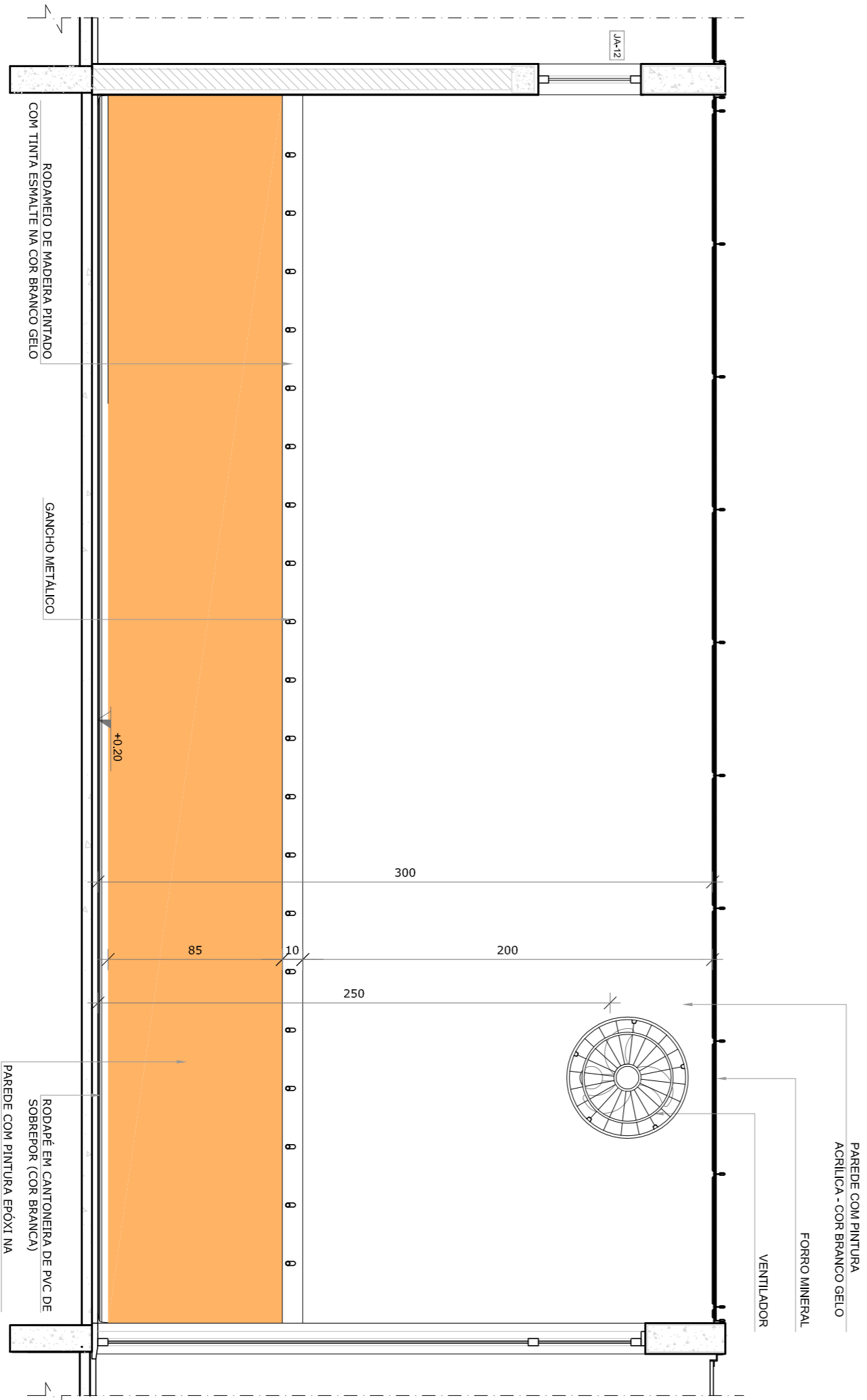
● PLANTA BAIXA CRECHE III-1



● VISTA 2



● VISTA 1



● VISTA 3

- NOTAS**
- MEDIDAS E NIVEIS EM METROS.
 - VERIFICAR POSIÇÃO EXATA DOS PILARES NO PROJETO ESTRUTURAL.
 - EM CASO DE CONFLITO DE INFORMAÇÕES ENTRE O PROJETO GRÁFICO E O MEMORIAL DESCRITIVO, PREVALECE A INFORMAÇÃO CONTEIDA NOS DESENHOS.
 - ALTERAÇÕES NESTE PROJETO SOMENTE COM AUTORIZAÇÃO EXPRESSA DO FINE
- REFERÊNCIAS:**
- PLANTA DE QUANTITATIVOS
 - MEMORIAL DESCRITIVO E ESPECIFICAÇÕES TÉCNICAS

LEGENDA:

	INDICAÇÃO NÍVEL PLANTAS CORTE	INDICAÇÃO DE VISITAS
	INDICAÇÃO DE cortes	ESPECIFICAÇÕES DE MATERIAS
	INDICAÇÃO DE FACHOSAS	INDICAÇÃO DE EIXOS
	INDICAÇÃO DE PORTAS E JANELAS	INDICAÇÃO DE ELEMENTOS (BANCOS, INSTALAÇÕES E ETC.)



CONTROLE DE REVISÕES

Nº	DATA	DESCRIÇÃO
02	JANHEIRO 2017	Atualização à NBR 9050 2015
01	JULHO 2016	Atendimento às solicitações de alteração de equipamentos sanitários, cor das portas dos sanitários e altura da porta PAI. Ajuste de gabarito e quadro de cargas no cabeleiro de guarda, de dutos hidráulicos e esgotos pré-estabelecidos. Atuação paradas - shift para validação hidráulica e detalhamento: atenuação da altura da galbarranda.

FNDE Fundação Nacional de Desenvolvimento da Educação

Ministério da Educação

PROJETO PADRÃO - FNDE

PROPRIETÁRIO:	
ENDEREÇO:	
MUNICÍPIO - UF:	
PROPRIETÁRIO	CREA
RESP. TÉCNICO	CAU
AUTOR DO PROJETO	CAU
DIFEO	CREA

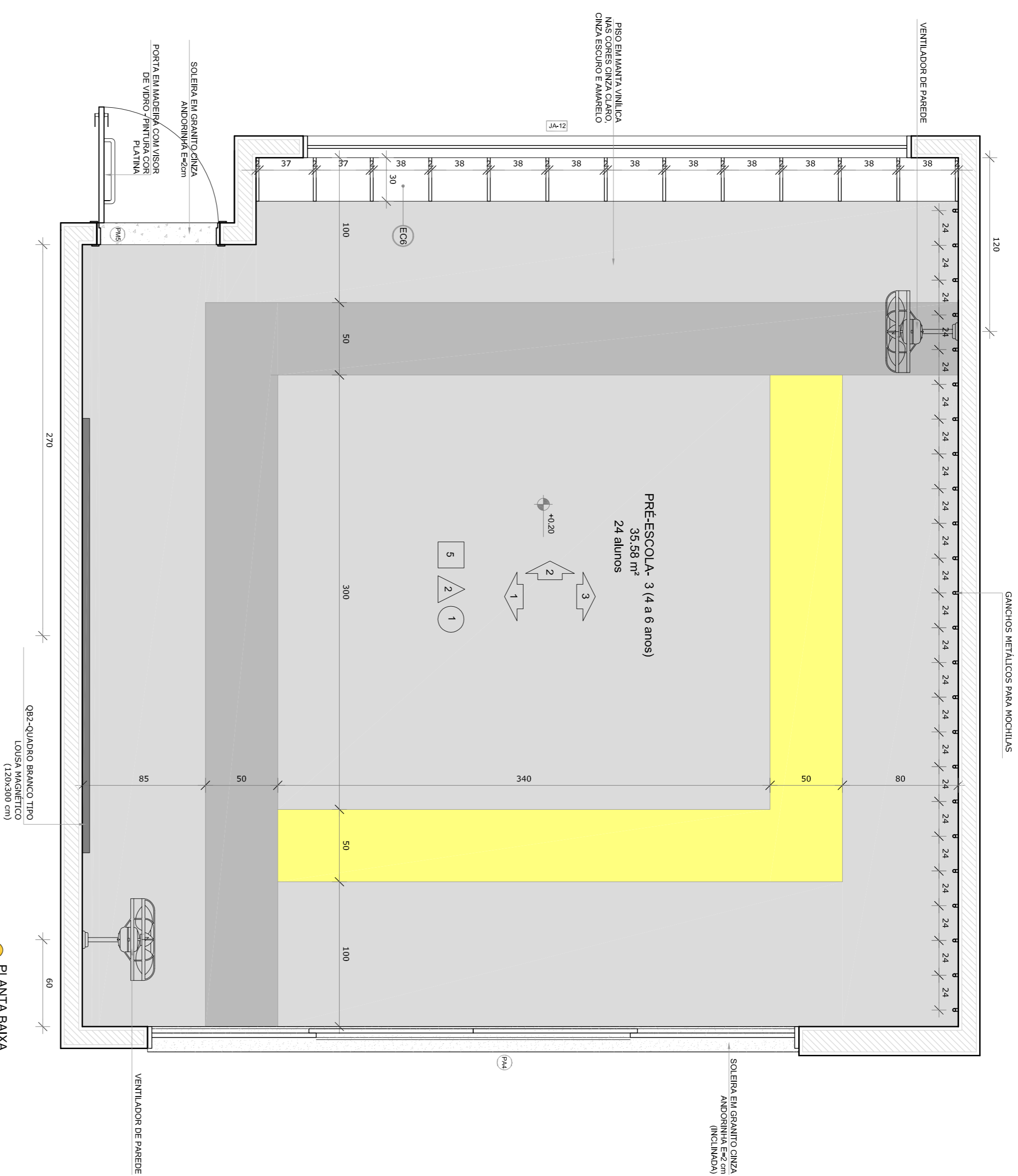
PROGRAMA PROINFÂNCIA - PROJETO TIPO 1

PROJETO DE ARQUITETURA

AMPLIAÇÃO DO BLOCO B
CRECHE III-1

ARQ

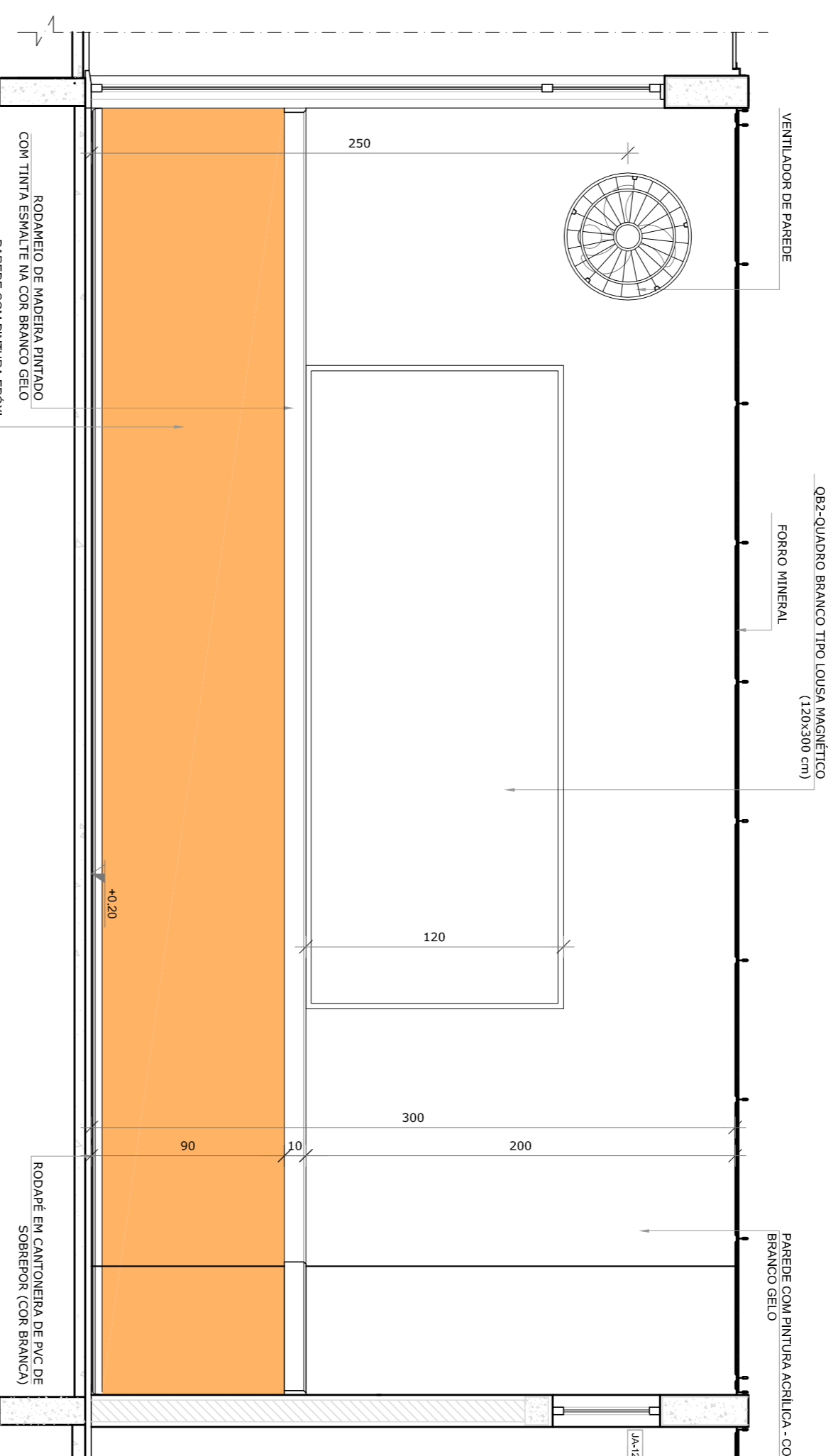
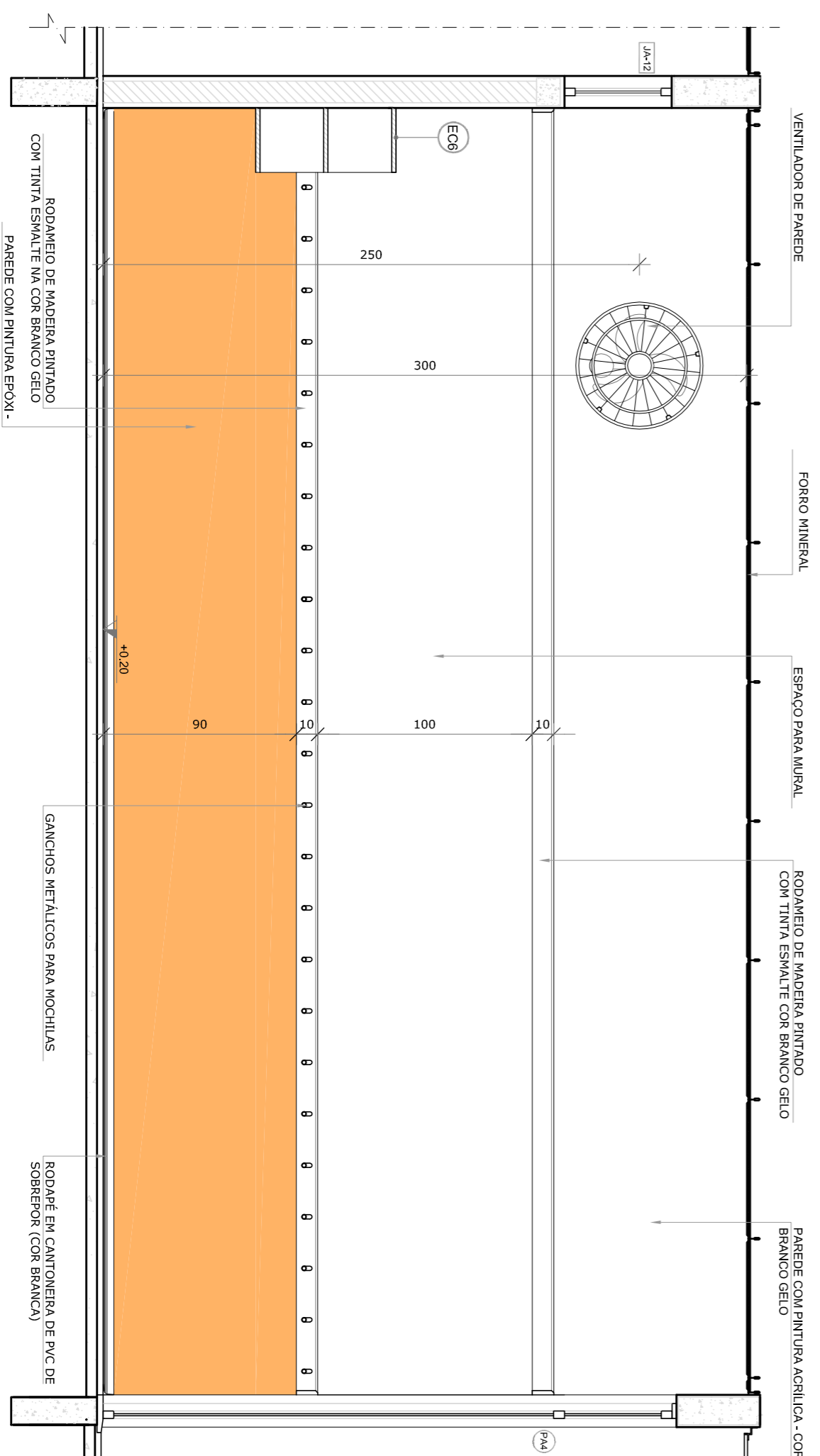
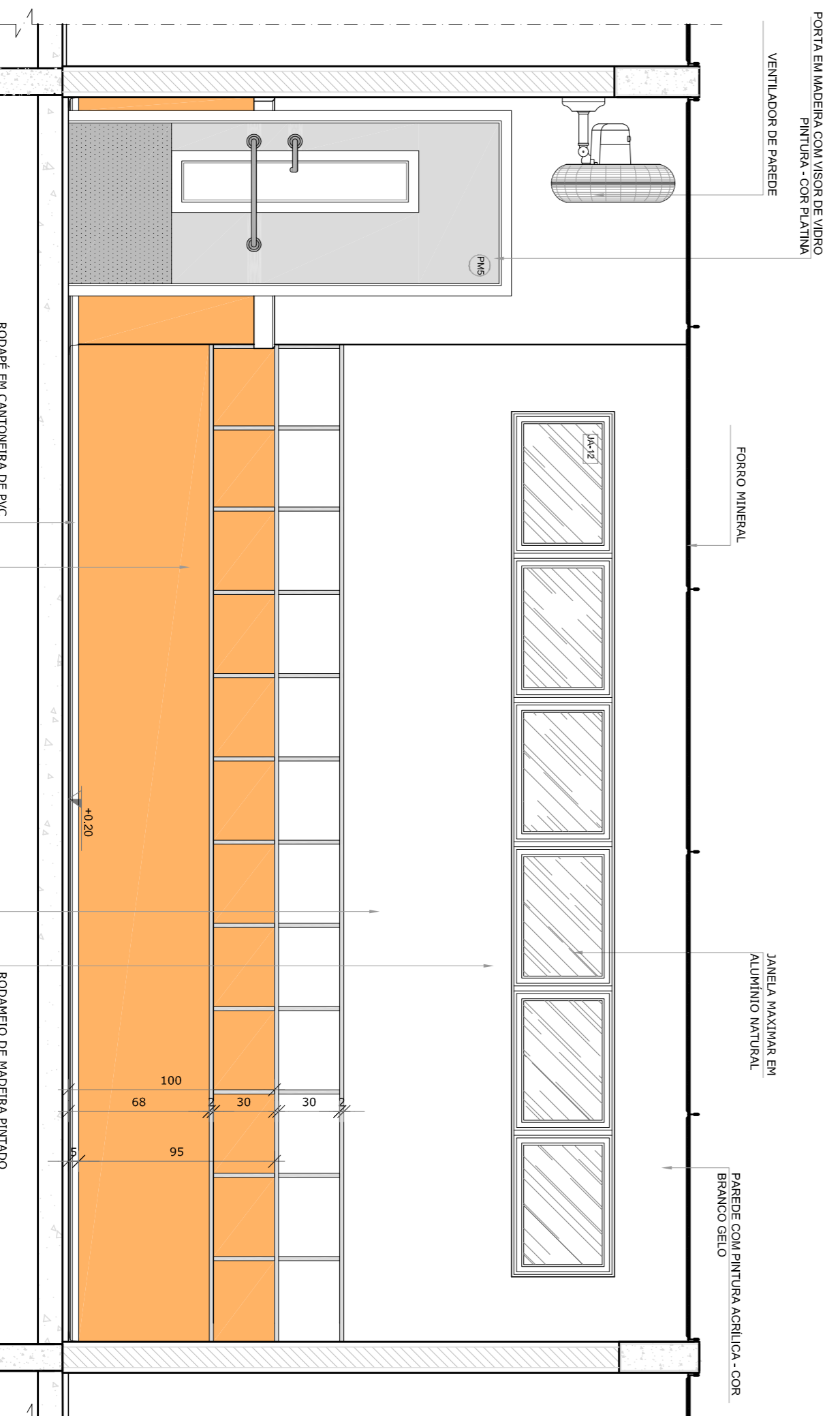
CONVERSÃO	ESCALA	FRANCA
CGEST - Coordenadora Geral de Infraestrutura Educacional	1/25	34/38
FORMATO	DATA EMISSÃO	
A1841-0384	JANHEIRO 2016	



● PLANTA BAIXA

* OBS - CADA SALA DE ALTA APRESENTA COMBINAÇÃO DIFERENTE DE CORES DE PISO E PAREDE. PARA A EXECUÇÃO DEVERÃO SER OBSERVADAS AS INDICAÇÕES DE REVESTIMENTOS EM PLANTA BAIXA (FRANCA TIPO 1 - ANQ-01-B-GR0-02, 280) - E MAGNUMÇÃO DE PISO (FRANCA TIPO 1-ANQ-01P-GR0-02, 800)

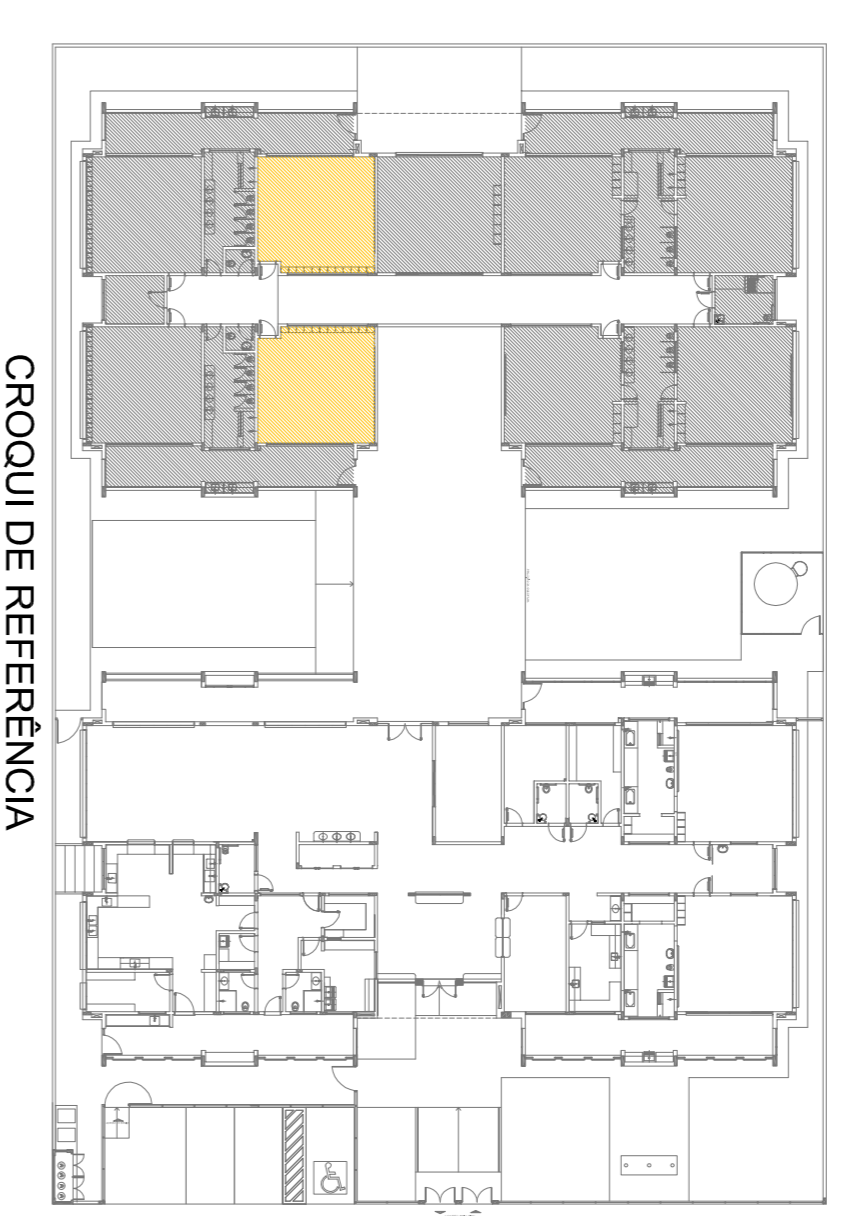
PRÉ-ESCOLA 2
PISO AMARELO, CINZA CLARO E CINZA ESCURO
PAREDES COM BRANCA LAMINA CLARO
PRÉ-ESCOLA 3 (COMPLETA)
PISO AMARELO, CINZA CLARO E CINZA ESCURO
PAREDES COM BRANCA LAMINA CLARO



- NOTAS
- MEDIDAS E NÍVEIS EM METROS;
 - VERIFICAR POSIÇÃO EXATA DOS PILARES NO PROJETO ESTRUTURAL;
 - VERIFICAR POSIÇÃO EXATA DAS PORTAS DE SERVIÇO DE ENTALHEMENTO;
 - EM CASO DE CONFLITO DE INFORMAÇÕES ENTRE O PROJETO GRÁFICO E O MEMORIAL DESCRITIVO, PREVALECE A INFORMAÇÃO CONTIDA NOS DESENHOS;
 - ALTERAÇÕES NESTE PROJETO SOMENTE COM AUTORIZAÇÃO EXPRESSA DO FIDE
- REFERÊNCIAS:
- PLANTAS DE QUANTITATIVOS
 - MEMORIAL DESCRITIVO E ESPECIFICAÇÕES TÉCNICAS

LEGENDA:

	INDICAÇÃO NÍVEL PLANTAS CORTE		INDICAÇÃO DE VISTAS
	INDICAÇÃO DE cortes		ESPECIFICAÇÕES DE MATERIAS
	INDICAÇÃO DE FACHOSAS		INDICAÇÃO DE EIXOS
	INDICAÇÃO DE PORTAS E JANELAS		INDICAÇÃO DE ELEMENTOS (BANCOS, PISAPIS, BARRAS E ETC.)



02	JANEIRO 2017	Atualização à NBR 9050: 2015
01	JULHO 2016	Equipamento, altura da ventilação nos sanitários, cor das portas dos sanitários e altura da porta PAI; Adecuação de gralite e quadro de cargas no corredor de carga, de dutos hidráulicos e sanitários pré-escala.
Nº	DATA	DESCRIÇÃO
		Atuação paradas - shift para utilização hidráulica e detalhamento; alteração de altura da galbarrida.
		CONTROLE DE REVISÕES

FNDE
Fundação Nacional
de Desenvolvimento
da Educação

Ministério da
Educação

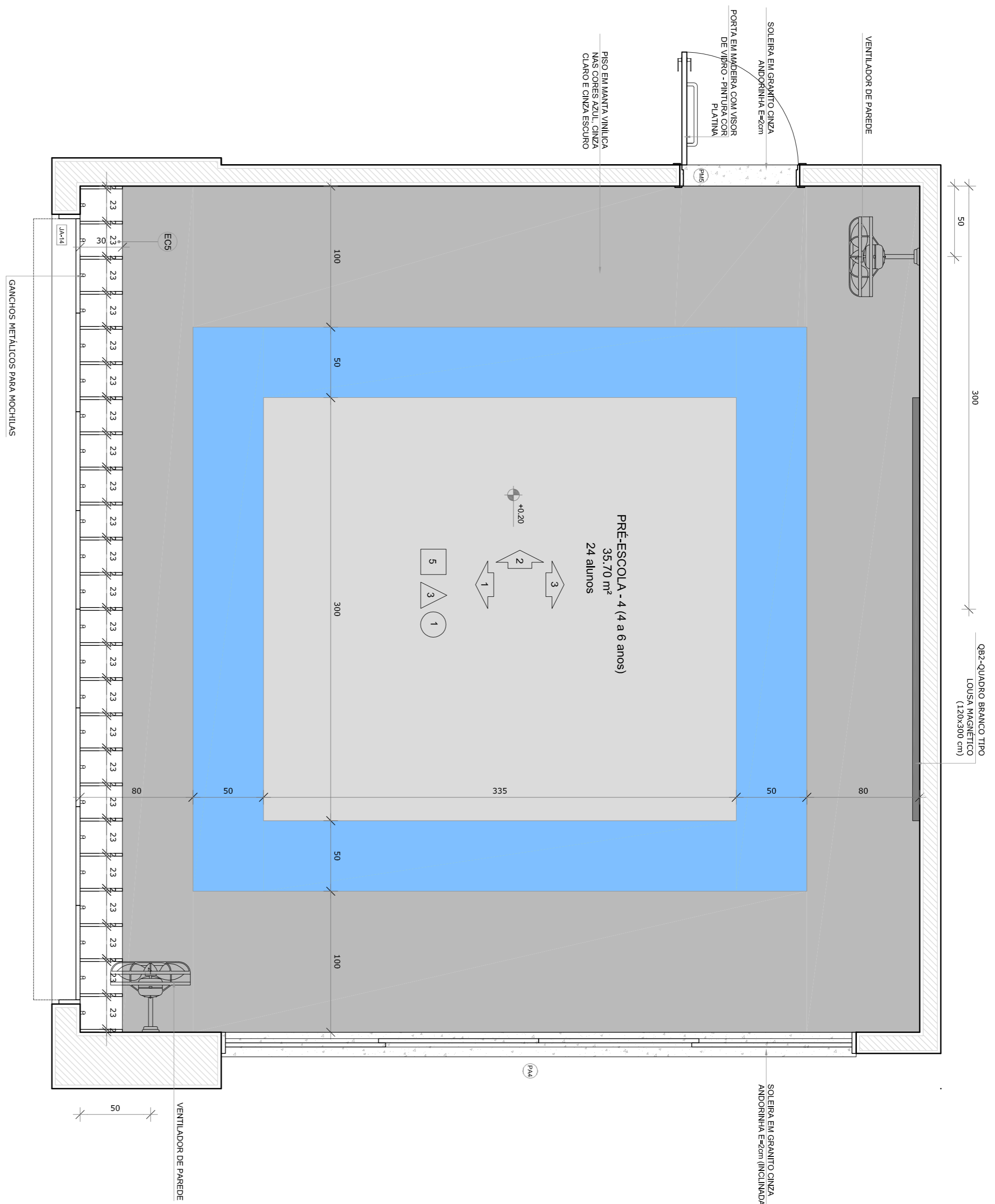
PROJETO PADRÃO - FNDE

PROPRIETÁRIO:	
ENDEREÇO:	
MUNICÍPIO - UF:	
PROPRIETÁRIO	
RESP. TÉCNICO	CREA
AUTOR DO PROJETO	CAU
DIFLO	CREA
RA	
OBSERVAÇÕES:	

PROGRAMA PROINFÂNCIA - PROJETO TIPO 1
PROJETO DE ARQUITETURA

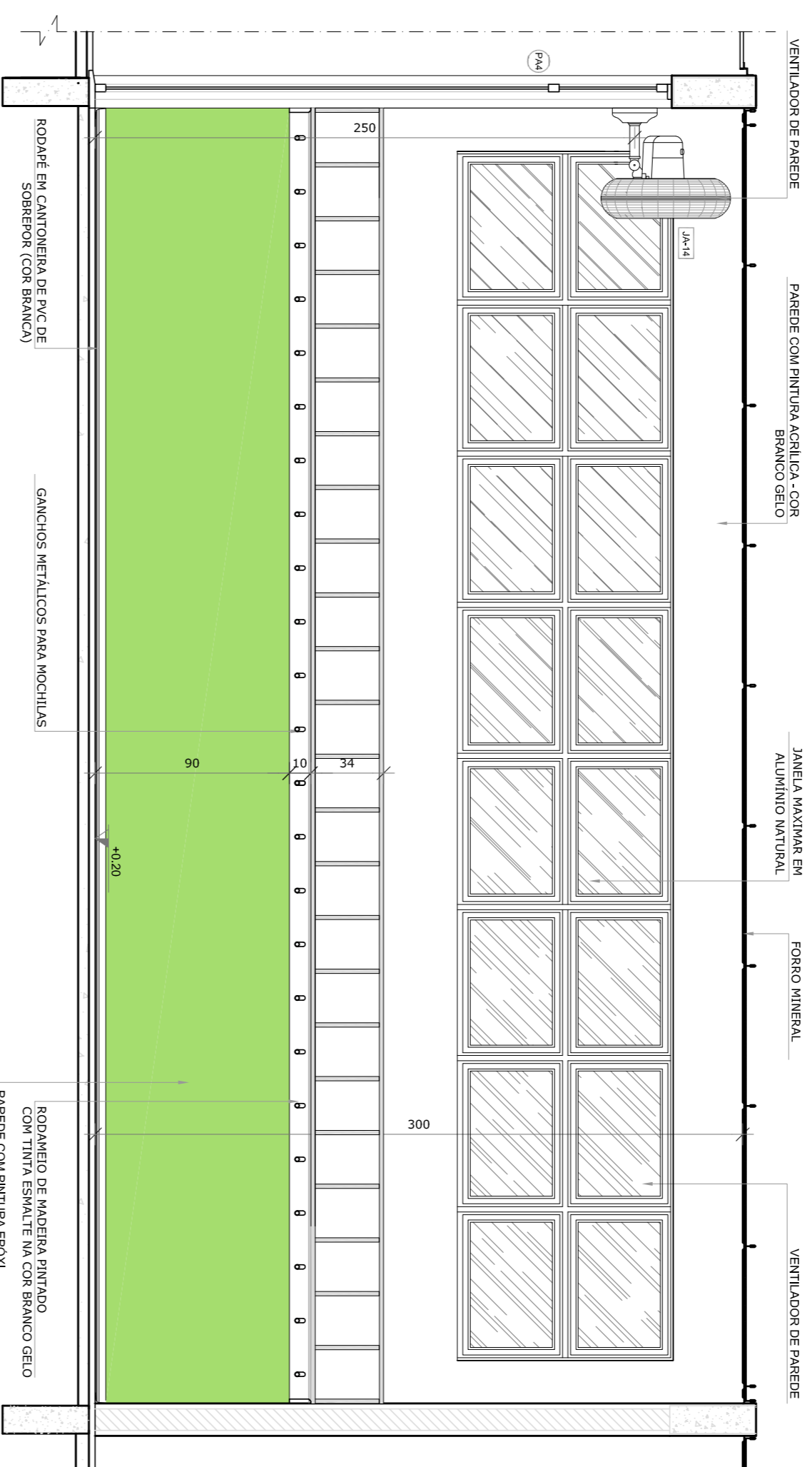
CONSEGUNÇA	AMPLIAÇÃO DO BLOCO B	ARQ
CGEST - Coordenadora	Salas Pré-Escola 2 e 3	
Coordenador		
FORMATO	A18x1,95x91	
REVISÃO	ESCALA	FRANCA
R.00	1/25	36/38
R.01	DATA EMISSÃO	
R.02	JANEIRO/2017	

1 PRÉ-ESCOLA 4
ESCALA 1/25



*OBS - CADA SALA DE ALTA APRESENTA COMBINAÇÃO DIFERENTE DE CORES DE PISO E PAREDE PARA A EXECUÇÃO DEVERÃO SER OBSERVADAS AS INDICAÇÕES DE REVESTIMENTOS EM PLANTA BAIXA (FRANCA TIPO1-ANQ-PI-BR-GR0-02-R00) - E IMAGINAÇÃO DE PISO (FRANCA TIPO1-ANQ-PI-GR0-03-R00)

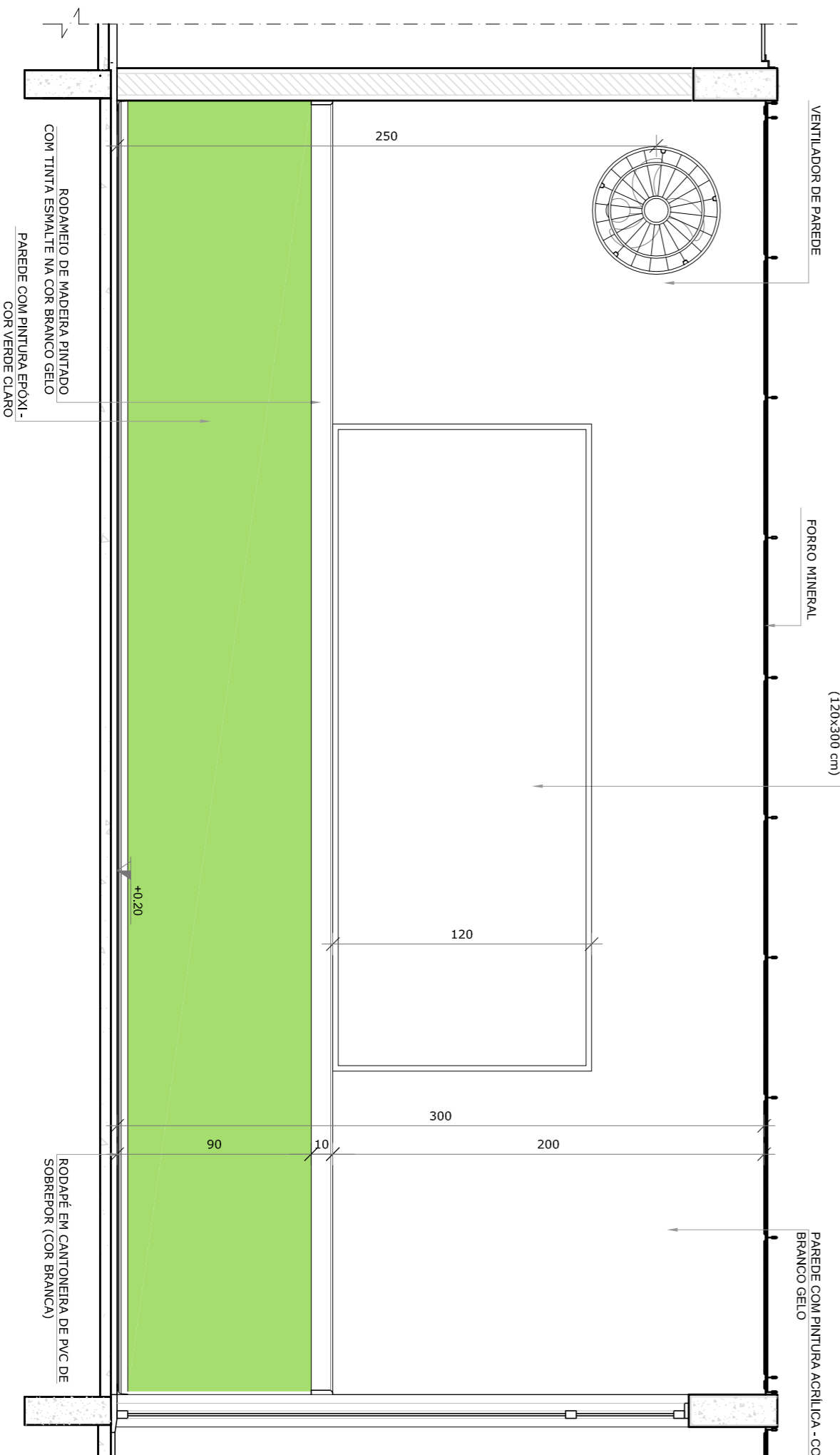
PRÉ-ESCOLA 1
PISO AZUL - CINZA CLARO E CINZA ESCURO
PAREDES COM BANHA VERDE CLARO
PRÉ-ESCOLA 4 (TAMBÉM)
PAREDES COM BANHA VERDE CLARO
PAREDES COM BANHA VERDE CLARO



VISTA 1



VISTA 2



VISTA 3

NOTAS

- MEDIDAS E AVISOS EM METROS;
- VERIFICAR POSIÇÃO EXATA DOS PILARES NO PROJETO ESTRUTURAL;
- VERIFICAR POSIÇÃO EXATA DOS PILARES NO PROJETO DE INSTALAÇÃO DE EQUIPAMENTOS;
- EM CASO DE CONFLITO DE INFORMAÇÕES ENTRE O PROJETO GRÁFICO E O MEMORIAL DESCRITIVO, PREVALECE A INFORMAÇÃO CONTIDA NOS DESENHOS;
- ALTERAÇÕES NESTE PROJETO SOMENTE COM AUTORIZAÇÃO EXPRESSA DO RUIE

REFERÊNCIAS:

- PLANTA DE QUANTITATIVOS;
- MEMORIAL DESCRITIVO E ESPECIFICAÇÕES TÉCNICAS

LEGENDA:

	INDICAÇÃO NÍVEL PLANTAS CORTE		INDICAÇÃO DE VISITAS
	INDICAÇÃO DE CORTES		ESPECIFICAÇÕES DE MATERIAS
	INDICAÇÃO DE FACHOSAS		INDICAÇÃO DE EIXOS
	INDICAÇÃO DE PORTAS E JANELAS		INDICAÇÃO DE ELEMENTOS (BANCOS, INSTALAÇÕES E ETC)



Anexo 3 NBR 9060 2015

02 JANEIRO 2017

01 JULHO 2016

Nº DATA DESCRIÇÃO

CONTROLE DE REVISÕES

FNDE Fundação Nacional de Desenvolvimento da Educação

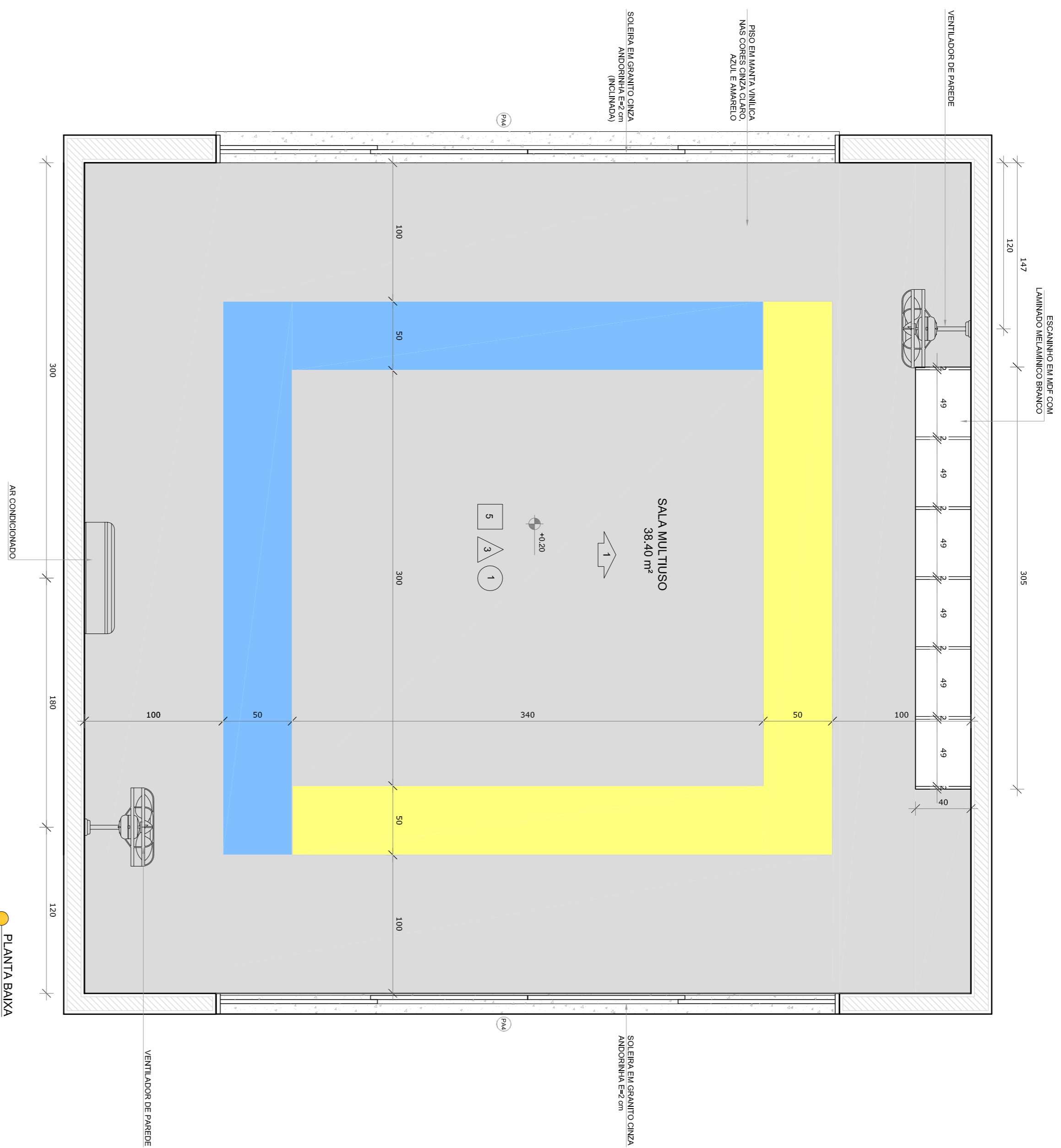
Ministério da Educação

PROJETO PADRÃO - FNDE

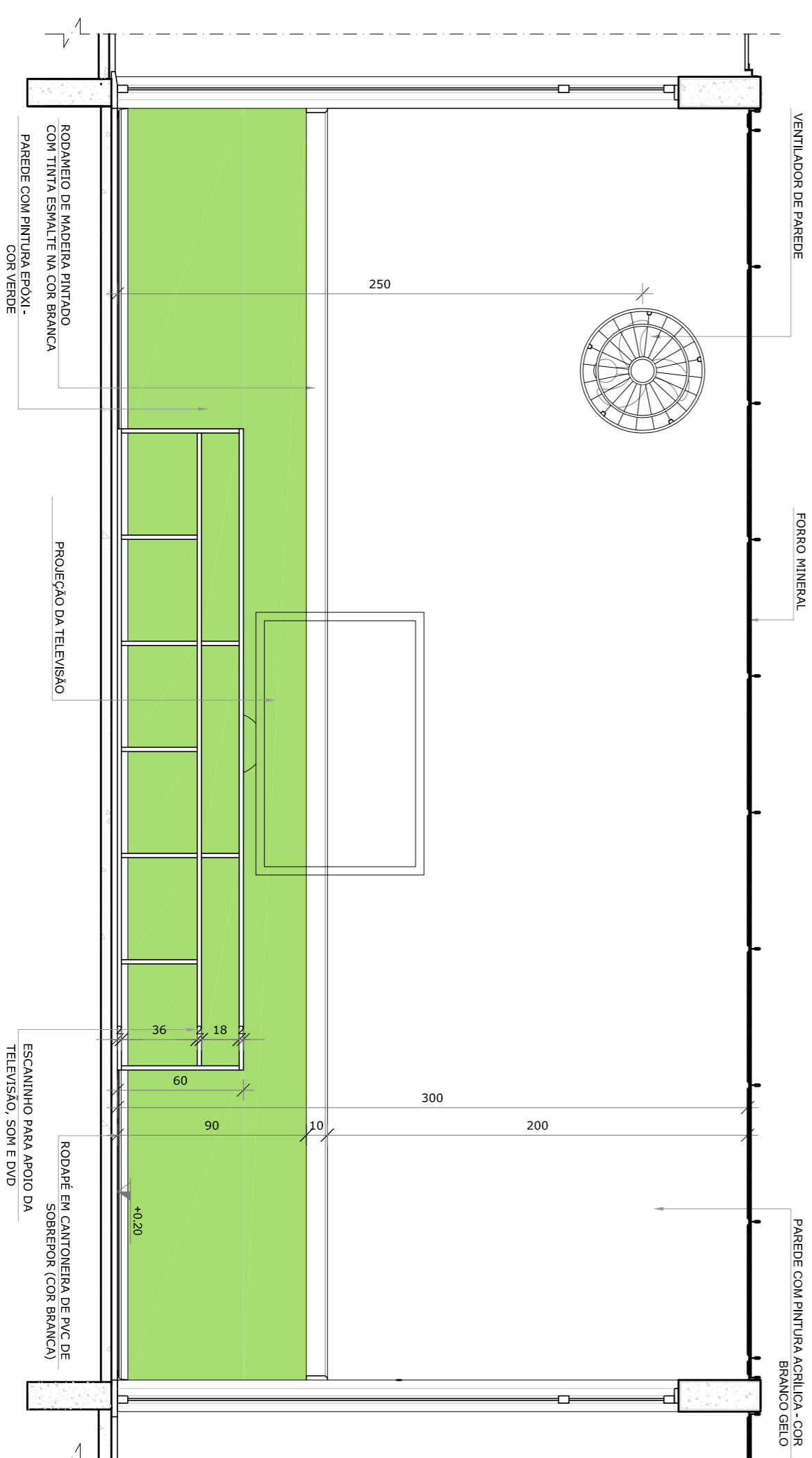
PROPRIETÁRIO: :	
ENDEREÇO:	
MUNICÍPIO - UF:	
PROPRIETÁRIO	
RESP. TÉCNICO	CREA
AUTOR DO PROJETO	CAU
DIFEO	CREA
RA	

OBSERVAÇÕES:	
PROGRAMA PROINFÂNCIA - PROJETO TIPO 1	
PROJETO DE ARQUITETURA	
CONSERVAÇÃO	AMPLIAÇÃO DO BLOCO B
CGEST - Coordenação Geral de Infraestrutura Educacional	SALAS PRÉ-ESCOLA 1 E 4
ARQ	
FORMATO A1R4+3549	FRANCA 37/38
REVISÃO R.00 R.01 R.02	ESCALA 1/25 DATA EMISSÃO JANEIRO/2017

1 SALA MULTIFUNDO
ESCALA 1/25



*OBS.: CADA SALA DE ALTA ANEXADA, COMPARTECIDO, PRESENTE DE COES DE PISO E PAREDE PARA A EXECUÇÃO DEBEM SER OBSERVADAS AS INDICAÇÕES DE REGISTROS EM PLANTA BAIXA (PRANCHA TPO1-ARQ-25-B-GERO-02,2000) - E PAGINAÇÃO DE PISO (PRANCHA TPO1-ARQ-25P-GERO-01,2000)



NOTAS

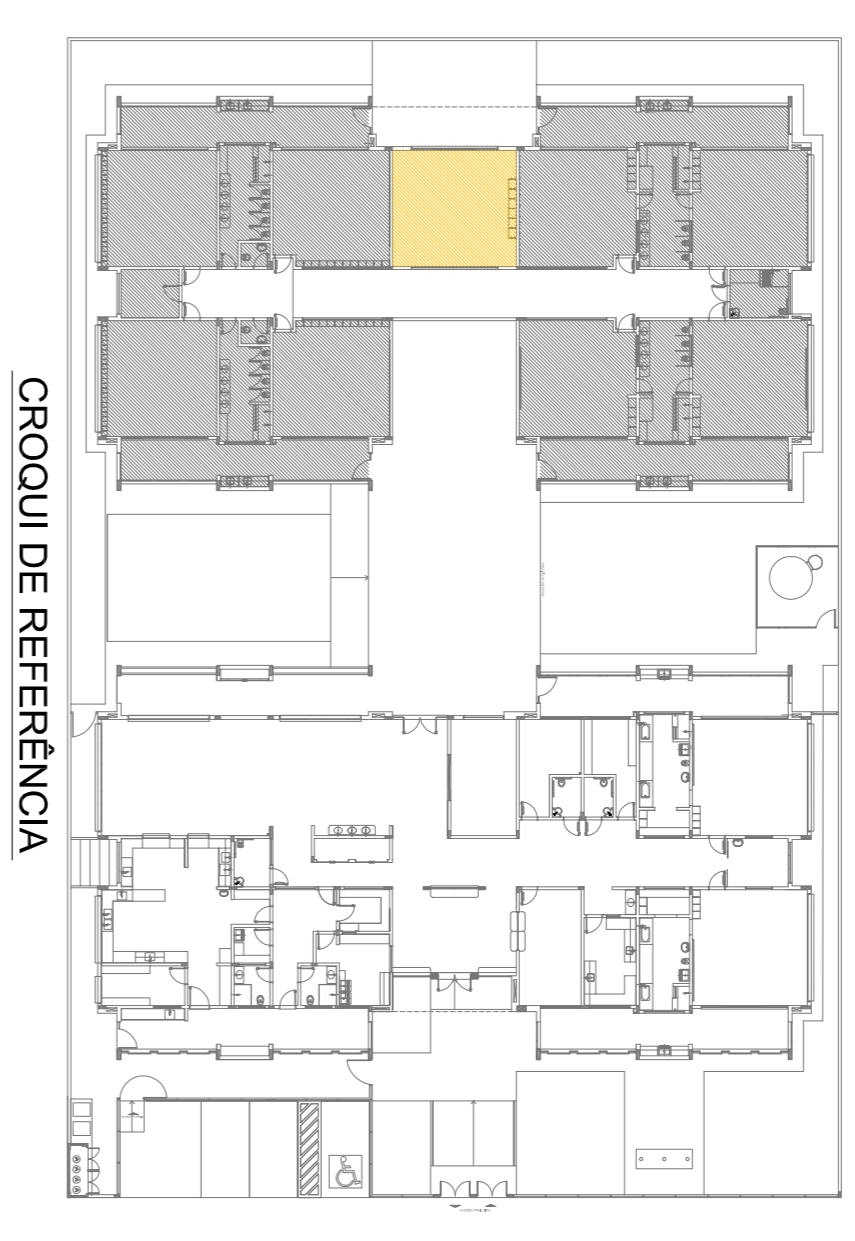
- MEDIDAS E ANEXES EM METROS.
- VERIFICAR POSIÇÃO EXATA DOS PILARES NO PROJETO ESTRUTURAL.
- EM CASO DE CONFLITO DE INFORMAÇÕES ENTRE O PROJETO GRÁFICO E O MEMORIAL DESCRITIVO, PREVALECE A INFORMAÇÃO CONTIDA NOS DESENHOS.
- ALTERAÇÕES NESTE PROJETO SOMENTE COM AUTORIZAÇÃO EXPRESSA DO FINE

REFERÊNCIAS:

- PLANTAS DE QUANTITATIVOS
- MEMORIAL DESCRITIVO E ESPECIFICAÇÕES TÉCNICAS

LEGENDA:

	INDICAÇÃO NÍVEL PLANTAS CORTE		INDICAÇÃO DE VISTAS
	INDICAÇÃO DE cortes		ESPECIFICAÇÕES DE MATERIAS
	INDICAÇÃO DE FACHOS		INDICAÇÃO DE EIXOS
	INDICAÇÃO DE PORTAS E JANELAS		INDICAÇÃO DE ELEMENTOS (BANCOS, INSTALAÇÕES E ETC.)



02	JANEIRO 2017	Atualização a NBR 9050 2015
01	JULHO 2016	Atuação parâmetros - shift para utilização hidráulica e detalhamento; alteração de altura de galvani.

CONTROLE DE REVISÕES

FNDE *Fundo Nacional de Desenvolvimento da Educação*

Ministério da Educação

PROJETO PADRÃO - FNDE

PROPRIETÁRIO: :	
ENDEREÇO:	
MUNICÍPIO - UF:	
PROPRIETÁRIO	
RESP. TÉCNICO	CREA
AUTOR DO PROJETO	CAU
DIFLO	CREA
	RA

PROGRAMA PROINFÂNCIA - PROJETO TIPO 1

PROJETO DE ARQUITETURA

AMPLIAÇÃO DO BLOCO B

SALA MULTIFUNDO

ARQ

FORMATO A184(1584)

REVISÃO R.00 R.01 R.02

ESCALA 1/25

DATA EMISSÃO JANEIRO/2017

PÁGINA 38/38

OBSERVAÇÕES: