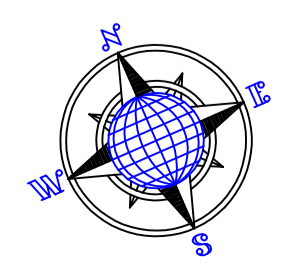


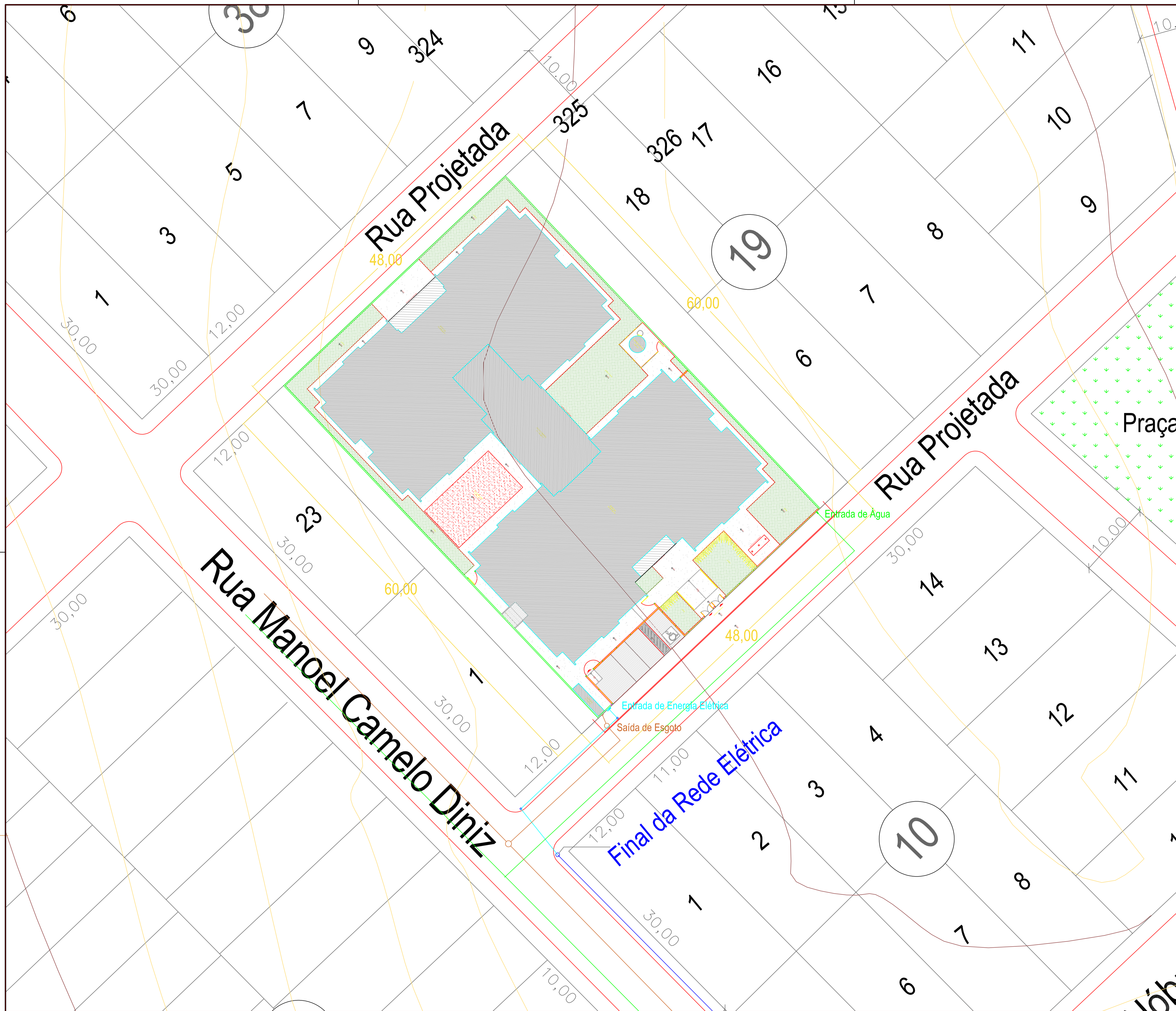
PROPRIETÁRIO(A): Prefeitura Municipal de Santa Luzia - PB

ENGENHEIRO CIVIL: Astório César de Lima Nobrega , CREA: 160399994

| | |
|---|-----------------------|
| CONTEÚDO: | FOLHA N.º |
| PLANTA de Locação da Edificação | P01 |
| ESCALA: | N.º FOLHAS: |
| INDICADAS | /01 |
| DATA: | |
| 10.05.2021 | |
| PROJETO: | |
| TERRENO DESTINADO A CONSTRUÇÃO DE ESCOLA INFANTIL TIPO 1 | |
| CRECHE - PRO INFÂNCIA. | |
| LOCAL: | |
| RUA:PROJETADA, B. CIDADE UNIVERSITÁRIA - SANTA LUZIA- PB | |
| ÁREA DO TERRENO: | PERÍMETRO DO TERRENO: |
| 2.880,00m² | 216,00m |

Planta de Locação / Situação
Escala 1 / 250

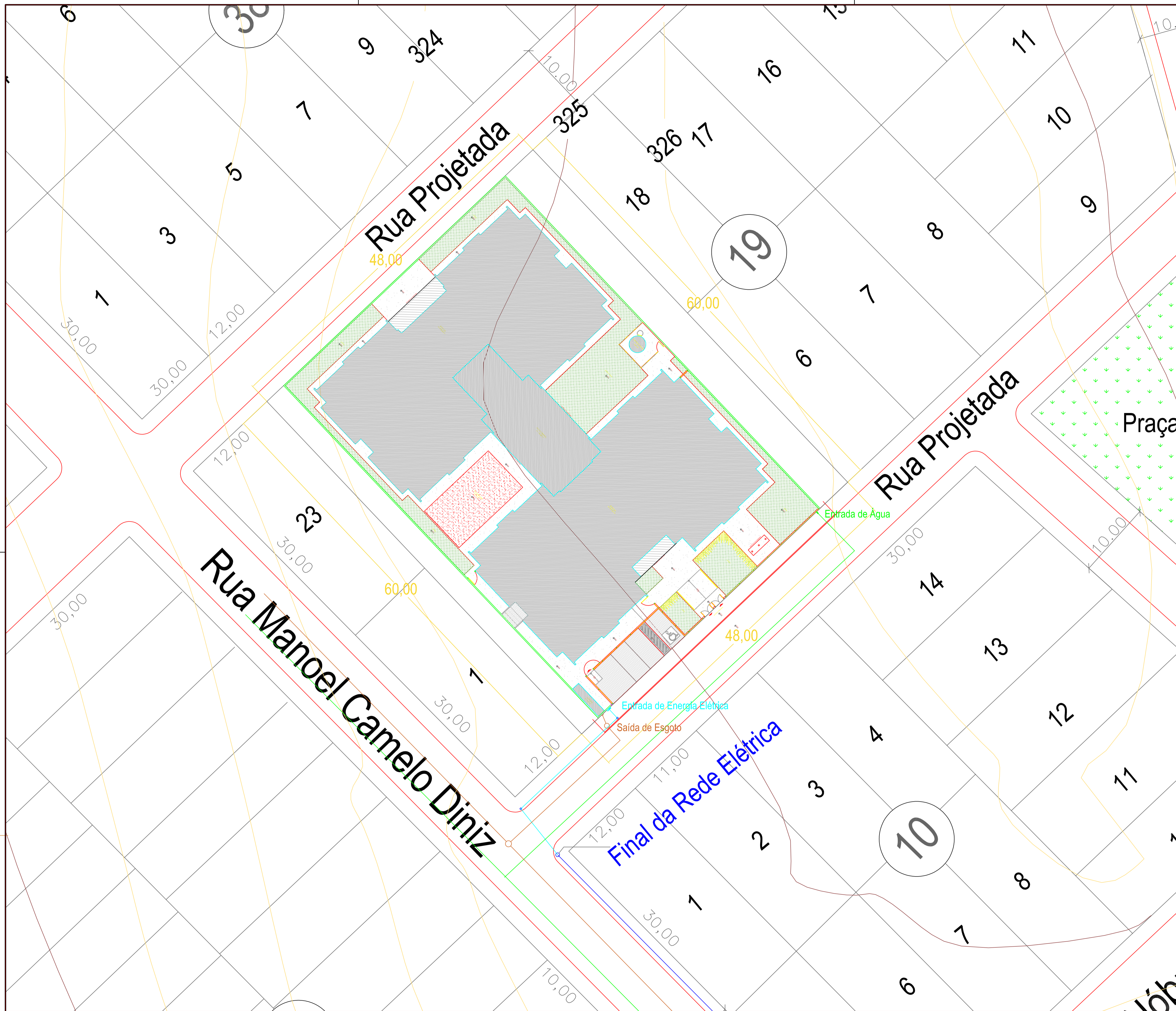




PROPRIETÁRIO(A): Prefeitura Municipal de Santa Luzia - PB
 ENGENHEIRO CIVIL: Astório César de Lima Nobrega, CREA: 160395954

| | | | |
|------------------|---|-----------------------|------------|
| CONTEÚDO: | PLANTA de Locação da Edificação | FOLHA N.: | P01 |
| ESCALA: | INDICADAS | DATA: | 10.05.2021 |
| | | Nº FOLHAS: | /01 |
| PROJETO: | TERRENO DESTINADO A CONSTRUÇÃO DE ESCOLA INFANTIL tipo 1 CRECHE - PRO INFÂNCIA. | | |
| LOCAL: | RUA:PROJETADA, B. Cidade UNIVERSITÁRIA - SANTA LUZIA- PB | | |
| ÁREA DO TERRENO: | 2.880,00m ² | PERÍMETRO DO TERRENO: | 216,00m |

Planta de Locação / Situação
 Escala 1 / 250



PROPRIETÁRIO(A): Prefeitura Municipal de Santa Luzia - PB
 ENGENHEIRO CIVIL: Astório César de Lima Nobrega, CREA: 160399994

| | | | |
|------------------|---|-----------------------|------------|
| CONTEÚDO: | PLANTA de Locação da Edificação | FOLHA N.: | P01 |
| ESCALA: | INDICADAS | DATA: | 10.05.2021 |
| | | Nº FOLHAS: | /01 |
| PROJETO: | TERRENO DESTINADO A CONSTRUÇÃO DE ESCOLA INFANTIL tipo 1 CRECHE - PRO INFÂNCIA. | | |
| LOCAL: | RUA:PROJETADA, B. Cidade UNIVERSITÁRIA - SANTA LUZIA- PB | | |
| ÁREA DO TERRENO: | 2.880,00m ² | PERÍMETRO DO TERRENO: | 216,00m |

Planta de Locação / Situação
 Escala 1 / 250